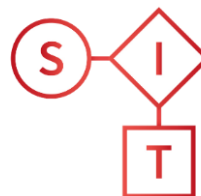


enero

2021

Frontur

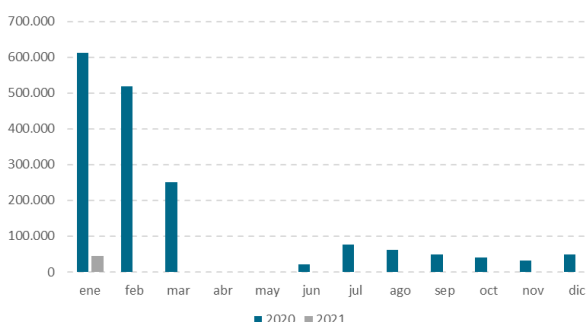
Encuesta de Movimientos Turísticos en Frontera



Sistema de Inteligencia Turística
COMUNIDAD DE MADRID



Número de turistas internacionales con destino principal. Comunidad de Madrid por meses. Enero 2021.



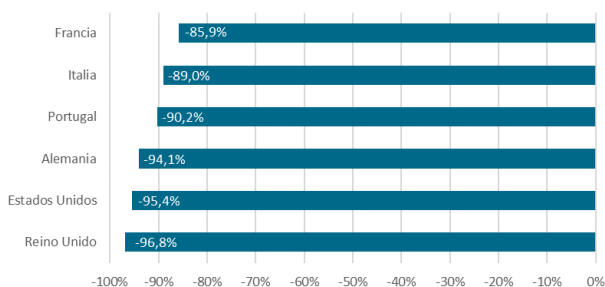
Fuente: Frontur. INE

Número de turistas internacionales, según destino nacional principal. Enero 2021.

	Dato Absoluto	Porcentaje
Total	434.362	100,0%
Canarias	86.569	19,9%
Cataluña	85.265	19,6%
C. Valenciana	49.727	11,4%
Andalucía	49.716	11,4%
C. de Madrid	45.559	10,5%
Castilla y León	22.203	5,1%
Resto CCAA	95.324	21,9%

Fuente: Frontur. INE

% Variación interanual de los turistas internacionales con destino principal Comunidad de Madrid, según país de residencia. Enero 2021.



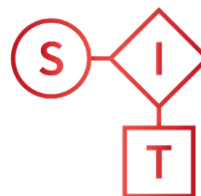
Fuente: Frontur. INE

En el mes de enero de 2021, la Comunidad de Madrid recibió un total de 45.559 **turistas internacionales** entrados por fronteras, lo que supuso una caída respecto a enero de 2020 del 92,5% (565.902 turistas menos). Al mismo tiempo, el conjunto de España registró en el mismo mes un descenso del 89,5%, alcanzando la cifra de 434.362 turistas.

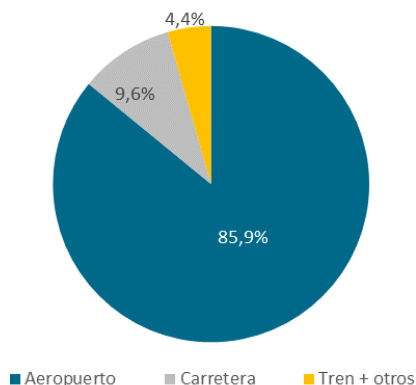
Se deben tener en cuenta las restricciones de movilidad en el territorio madrileño en distintas zonas básicas de salud a lo largo del mes y las limitaciones de desplazamiento para la llegada de turistas extranjeros.

En el ranking por comunidades autónomas, la Comunidad de Madrid se situó en la quinta posición, con una **cuota de mercado del 10,5% respecto del total nacional**, por detrás de Canarias, Cataluña, Comunidad Valenciana y Andalucía.

Con respecto al **país de residencia** de los turistas que visitan la Comunidad, Francia encabezó el ranking, con el 16,7% de las llegadas (7.613 turistas). Le siguieron Italia (5.408 turistas) y Bélgica (4.284 turistas), con pesos del 11,9% y un 9,4%, respectivamente. En relación al primer mes de 2020, los principales mercados del turismo madrileño sufrieron fuertes caídas: Reino Unido (-96,8%), Estados Unidos (-95,4%), Alemania (-94,1%), Portugal (-90,2%), Italia (-89,0%) y Francia (-85,9%).

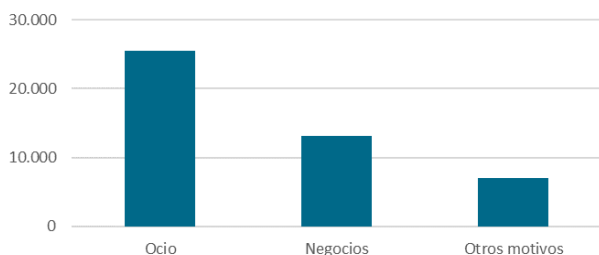


Número de turistas internacionales con destino Comunidad de Madrid, según vía de acceso. Enero 2021.



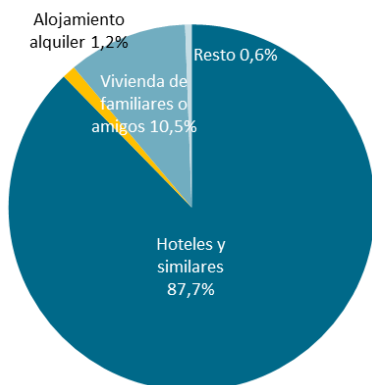
Fuente: Frontur. INE

Número de turistas internacionales con destino la Comunidad de Madrid, según motivo del viaje. Enero 2021.



Fuente: Frontur. INE

Número de turistas internacionales con destino principal Comunidad de Madrid, según tipo de alojamiento. Enero 2021.



Fuente: Frontur. INE

Respecto a las **vías de acceso**, el aeropuerto, la más transitada, concentró en enero el 85,9% de las llegadas de turistas internacionales a la Comunidad (39.145 turistas), un 93,3% menos que en enero de 2020. La carretera, a continuación, contó con un peso del 9,6%(4.395 turistas y un -82,3% de variación interanual).

Los **motivos principales del viaje** fueron el ocio y las vacaciones. Con 25.479 turistas y un peso sobre el total de las llegadas del 55,9% supera a la llegada de turistas por motivos de negocios (28,7% del total y 13.093 turistas).

En cuanto al tipo de **alojamiento utilizado**, los turistas que optaron por el alojamiento de mercado, el 88,9% del total, presentaron en enero un decremento interanual del 90,9%.

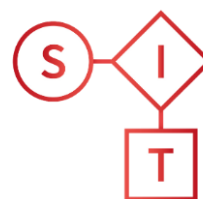
Dentro de esta modalidad, el alojamiento hotelero fue el más frecuentado (87,7% de los turistas totales), reduciéndose un 88,8% respecto al mismo mes de 2020. Por su parte, el alojamiento de no mercado presentó un descenso del 97,0%. Dentro de este tipo de alojamiento, la vivienda de familiares o amigos siguió ocupando el primer lugar con una caída interanual del 96,9%.

Los turistas que realizaron su viaje contratando un **paquete turístico** en el mes de enero de 2021 (11,7% del total) disminuyeron un 92,6% y los que viajaron de forma independiente cayeron un 92,5%.

enero
2021

Frontur

**Encuesta de
Movimientos
Turísticos en
Frontera**



Sistema de
Inteligencia
Turística
COMUNIDAD DE
MADRID



Número de turistas internacionales con destino principal Comunidad de Madrid, según vía de acceso.

	Enero 2021		Acumulado 2021	
	Valor Absoluto	Variación Anual	Valor Absoluto	Variación Anual
Total	45.559	-92,5%	45.559	-92,5%
Carretera	4.395	-82,3%	4.395	-82,3%
Aeropuerto	39.145	-93,3%	39.145	-93,3%
Tren	2.949	-33,1%	2.949	-33,1%

Fuente: Frontur. INE. En cursiva, datos con tamaño muestral insuficiente (menos de 100 registros).

Número de turistas internacionales con destino principal Comunidad de Madrid, según motivo principal del viaje.

	Enero 2021		Acumulado 2021	
	Valor Absoluto	Variación Anual	Valor Absoluto	Variación Anual
Total	45.559	-92,5%	45.559	-92,5%
Ocio, Recreo y Vacaciones	25.479	-94,7%	25.479	-94,7%
Negocios y motivos profesionales	13.093	-82,8%	13.093	-82,8%
Otros motivos	6.986	-87,3%	6.986	-87,3%

Fuente: Frontur. INE. En cursiva, datos con tamaño muestral insuficiente (menos de 100 registros).

Número de turistas internacionales con destino principal Comunidad de Madrid, según alojamiento principal.

	Enero 2021		Acumulado 2021	
	Valor Absoluto	Variación Anual	Valor Absoluto	Variación Anual
Total	45.559	-92,5%	45.559	-92,5%
Hoteles y similares	39.952	-88,8%	39.952	-88,8%
Alojamiento alquiler	538	-99,4%	538	-99,4%
Camping	0	-100,0%	0	-100,0%
Casa rural	1	-	1	-
Otro alojamiento de mercado	5	-99,5%	5	-99,5%
Vivienda en propiedad	253	-97,3%	253	-97,3%
Vivienda de familiares o amigos (gratis)	4.805	-96,9%	4.805	-96,9%
Otro alojamiento no de mercado	4	-100,0%	4	-100,0%

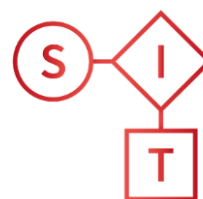
Fuente: Frontur. INE. En blanco, datos con tamaño muestral insuficiente (menos de 100 registros).

enero

2021

Frontur

Encuesta de
Movimientos
Turísticos en
Frontera



Sistema de
Inteligencia
Turística
COMUNIDAD DE
MADRID



Número de turistas internacionales con destino principal Comunidad de Madrid, según forma de organización.

	Enero 2021		Acumulado 2021	
	Valor Absoluto	Variación Anual	Valor Absoluto	Variación Anual
Total	45.559	-92,5%	45.559	-92,5%
Con paquete turístico	40.246	-92,6%	40.246	-92,6%
Sin paquete turístico	5.313	-92,5%	5.313	-92,5%

Fuente: Frontur. INE. En cursiva, datos con tamaño muestral insuficiente (menos de 100 registros).

Número de turistas internacionales con destino principal Comunidad de Madrid, según duración del viaje.

	Enero 2021		Acumulado 2021	
	Valor Absoluto	Variación Anual	Valor Absoluto	Variación Anual
Total	45.559	-92,5%	45.559	-92,5%
1 noche	9.342	-79,4%	9.342	-79,4%
De 2 a 3 noches	13.568	-92,5%	13.568	-92,5%
De 4 a 7 noches	13.900	-92,9%	13.900	-92,9%
De 8 a 15 noches	6.668	-94,5%	6.668	-94,5%
Más de 15 noches	2.080	-96,9%	2.080	-96,9%

Fuente: Frontur. INE.

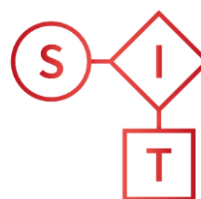
Número de turistas internacionales con destino principal Comunidad de Madrid, según país de residencia.

	Enero 2021		Acumulado 2021	
	Valor Absoluto	Variación Anual	Valor Absoluto	Variación anual
Total	45.559	-92,5%	45.559	-92,5%
Alemania	1.797	-94,1%	1.797	-94,1%
Bélgica	4.284	-59,2%	4.284	-59,2%
Francia	7.613	-85,9%	7.613	-85,9%
Irlanda	854	-80,2%	854	-80,2%
Italia	5.408	-89,0%	5.408	-89,0%
Países Bajos	1.560	-85,4%	1.560	-85,4%
Portugal	1.713	-90,2%	1.713	-90,2%
Reino Unido	1.377	-96,8%	1.377	-96,8%
Países Nórdicos	325	-95,9%	325	-95,9%
Rusia	1.610	-75,4%	1.610	-75,4%
Suiza	1.705	-84,3%	1.705	-84,3%
Resto de Europa	1.931	-98,0%	1.931	-98,0%
EEUU	1.518	-95,4%	1.518	-95,4%
Canadá				

enero
2021

Frontur

**Encuesta de
Movimientos
Turísticos en
Frontera**



Sistema de
Inteligencia
Turística
COMUNIDAD DE
MADRID



Resto de América	9.850	-98,9%	9.850	-98,9%
China				
Japón				
Resto del mundo	4.014	-89,8%	4.014	-89,8%

Fuente: Frontur. INE. En cursiva, datos con tamaño muestral insuficiente (menos de 100 registros).