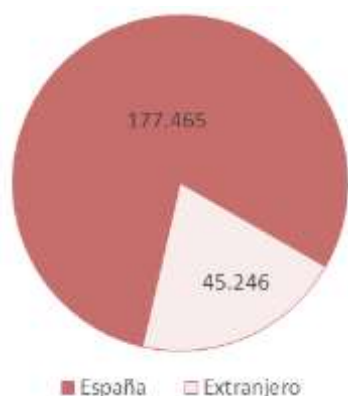


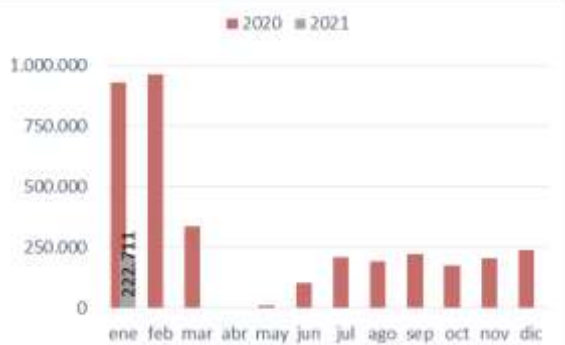
Los establecimientos hoteleros de la Comunidad de Madrid alojaron a 222.711 viajeros en el mes de enero de 2021, un 76,02% menos que en el mismo mes de 2020.

Viajeros alojados en establecimientos hoteleros en la Comunidad de Madrid, según residencia. Enero 2021.



Fuente: EOH. INE

Viajeros alojados en hoteles de la Comunidad de Madrid, según meses. Enero-diciembre 2020/2021.



Fuente: EOH. INE

En **España**, el número de viajeros alojados en establecimientos hoteleros durante el primer mes de 2021 alcanzó los 1.092.017 viajeros, lo que supuso un descenso del 80,42%.

Los 228.105 viajeros no residentes con destino a España representaron el 20,89% del total y registraron una caída interanual del 91,40%.

Por otro lado, los viajeros residentes en España alojados en establecimientos hoteleros del país se redujeron interanualmente un 70,48% (863.912 viajeros).

En el ámbito de la **Comunidad de Madrid**, un total de 222.711 viajeros se alojó en establecimientos hoteleros durante el mes de enero de 2021. Esta cifra representó el 20,39% del total nacional. Cayó en cifras absolutas 705.896 viajeros y en tasa interanual un 76,02%. Se deben tener en cuenta las restricciones de movilidad en el territorio madrileño en distintas zonas básicas de salud a lo largo del mes, los confinamientos perimetrales autonómicos y las limitaciones de desplazamiento para la llegada de turistas extranjeros.

Respecto al lugar de residencia de los viajeros, los residentes en España (177.465) acapararon el 79,68% del peso con una caída interanual del 66,95%. Los viajeros internacionales (45.246) disminuyeron un 88,45%.

Distribución de pernoctaciones según procedencia (España-extranjero) y lugar de destino. Enero 2021.



Fuente: EOH. INE

Número de viajeros, según CCAA de destino. Enero 2021.

	Dato Absoluto	Porcentaje
Total	1.092.017	100,00%
C. de Madrid	239.084	20,39%
Andalucía	195.507	17,90%
Cataluña	161.309	14,77%
C. Valenciana	92.897	8,51%
Canarias	88.850	8,14%

Fuente: EOH. INE

Número de pernoctaciones, según CCAA destino. Enero 2021.

	Dato Absoluto	Porcentaje
Total	2.393.440	100,00%
Canarias	436.317	18,23%
C. de Madrid	420.256	17,56%
Andalucía	363.568	15,19%
Cataluña	330.482	13,81%
C. Valenciana	186.613	7,80%

Fuente: EOH. INE

En cuanto a las **pernoctaciones**, los establecimientos hoteleros de la Comunidad de Madrid concentraron 420.256 pernoctaciones, cayendo un 77,65% en comparación con las cifras registradas en el primer mes del año 2020.

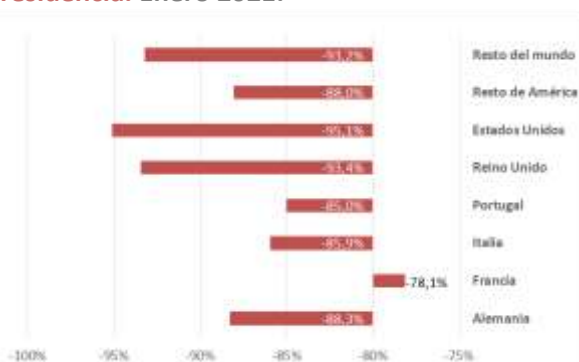
Los viajeros residentes en el extranjero alojados en establecimientos hoteleros de la Comunidad de Madrid generaron un total de 107.230 pernoctaciones en enero, con una reducción interanual del 88,83%. Por otra parte, las pernoctaciones de los residentes en España (313.026) disminuyeron un 66,00%.

En relación con el resto de CCAA, en el mes de enero de 2021, la Comunidad de Madrid se situó en la primera posición, con una **cuota de mercado del 20,39% respecto del total nacional en número de viajeros**, y en segunda posición, únicamente por detrás de Canarias, en relación al número de pernoctaciones con una cuota del 17,56%.

La estancia media se situó en la Comunidad de Madrid en 1,89 noches por viajero con un decremento del 6,82% respecto a enero de 2020. A nivel nacional, la estancia media alcanzó las 2,19 noches por viajero, lo que supuso una caída del 23,44%.

Mercados Emisores internacionales. Se deben tener en cuenta las restricciones de vuelo hacia y desde España para algunos países. Exceptuando el conjunto de países *Resto de América (sin EEUU)*, que con 10.680 viajeros supuso el 23,63% de las llegadas a la región, Francia fue en enero de 2021 el principal país de residencia de los viajeros extranjeros alojados en hoteles en la Comunidad de Madrid (5.378), con un

% Variación interanual de los viajeros internacionales alojados en hoteles de la Comunidad de Madrid, según país de residencia. Enero 2021.



Fuente: EOH. INE

peso del 11,89% sobre el total de los no residentes y un decremento interanual del 78,12%.

Tras el país vecino, se situó Italia con 3.757 viajeros y una caída del 85,94% respecto al mismo mes de 2020.

Mercados Emisores nacionales. La propia Comunidad de Madrid fue en enero de 2021 la principal autonomía de residencia de los viajeros nacionales alojados en hoteles de la región (97.010), con un peso del 43,56% sobre el total de viajeros (residentes en España y no residentes). Descendió un 20,94% en tasa interanual. En segunda posición, se emplazó Cataluña con 13.504 viajeros y un ratio sobre el total de viajeros (residentes y no residentes) del 6,06%.

Puntos Turísticos. La ciudad de Madrid fue el punto turístico de España con más viajeros (142.405) y pernoctaciones (275.484) a gran distancia de Barcelona (59.822 viajeros y 111.450 pernoctaciones) y Sevilla (36.273 viajeros y 64.295 pernoctaciones).

El grado de ocupación por plazas hoteleras disponibles cayó un 60,57% en la Comunidad de Madrid, ocupándose el 20,57% de las plazas (la mejor tasa de España tras la ciudad autónoma de Ceuta), mientras que en el conjunto nacional el grado de ocupación también disminuyó (-68,78%) con una ocupación del 14,38% de las plazas disponibles.

Se estima que en la Comunidad de Madrid estuvieron abiertos durante este mes de enero 733 **establecimientos hoteleros** (-40,07% respecto a 2020), 33.706 **habitaciones** (-43,07%) y 65.828(-42,99%) **plazas** totales. En enero de 2020, en la región estaban operativos 1.223 hoteles, 59.208 habitaciones y 115.468 plazas. Así mismo, estuvieron empleadas 5.176 personas (-64,48% respecto a enero de 2020 y 9.395 **trabajadores** menos).

enero 2021

EOH. Encuesta de Ocupación Hotelera

EOH

**Encuesta de
Ocupación Hotelera**



En la región, tanto el **ADR** (55,92 euros) como el **RevPar** (15,58 euros) tuvieron valores negativos, con descensos interanuales del 35,41% y del 72,07%, respectivamente.

enero 2021

EOH. Encuesta de Ocupación Hotelera

EOH**Encuesta de
Ocupación Hotelera**

ANEXO TABLAS EOH

Viajeros, pernoctaciones, estancia media y grado de ocupación en los establecimientos hoteleros de la Comunidad de Madrid. **Enero de 2021.**

	Comunidad de Madrid			España
	Absoluto	Diferencia interanual	% var. anual	% var. anual
Número de Viajeros	222.711	-705.896	-76,02	-80,42
Residentes en España	177.465	-359.503	-66,95	-70,48
Residentes en el extranjero	45.246	-346.393	-88,45	-91,40
Número de pernoctaciones	420.256	-1.460.188	-77,65	-85,01
Residentes en España	313.026	-607.568	-66,00	-71,32
Residentes en el extranjero	107.230	-852.620	-88,83	-92,62
Estancia Media	1,89	-0,14	-6,82	-23,44
Grado de ocupación				
Por plazas hoteleras disponibles	20,57	-31,60	-60,57	-68,78
Por plazas en fin de semana	23,69	-34,13	-59,03	-69,41
Por habitaciones	28,10	-36,56	-56,54	-63,62

Fuente: EOH. INE

enero 2021

EOH. Encuesta de Ocupación Hotelera

EOH**Encuesta de
Ocupación Hotelera**

Viajeros alojados en establecimientos hoteleros de la Comunidad de Madrid, según principal país de residencia. Enero de 2021.

Comunidad de Madrid					
País de Residencia	Nº de viajeros	Diferencia interanual	% var. anual	%/Total Viajeros internacionales	%/Total Viajeros (residentes e internacionales)
Alemania	1.791	-13.468	-88,26	3,96	0,80
Austria	163	-1.817	-91,77	0,36	0,07
Bélgica	697	-3.737	-84,28	1,54	0,31
Dinamarca	207	-1.062	-83,69	0,46	0,09
Finlandia	92	-1.073	-92,10	0,20	0,04
Francia	5.378	-19.198	-78,12	11,89	2,41
Grecia	74	-1.584	-95,54	0,16	0,03
Irlanda	416	-2.279	-84,56	0,92	0,19
Italia	3.757	-22.973	-85,94	8,30	1,69
Luxemburgo	59	-244	-80,53	0,13	0,03
Países Bajos	891	-5.461	-85,97	1,97	0,40
Polonia	580	-2.291	-79,80	1,28	0,26
Portugal	2.658	-15.029	-84,97	5,87	1,19
República Checa	183	-760	-80,59	0,40	0,08
Suecia	389	-1.972	-83,52	0,86	0,17
<i>Resto de UE</i>	3.000	-8.438	-73,77	6,63	1,35
Noruega	141	-914	-86,64	0,31	0,06
Reino Unido	1.357	-19.330	-93,44	3,00	0,61
Rusia	450	-5.855	-92,86	0,99	0,20
Suiza	731	-2.962	-80,21	1,62	0,33
<i>Resto de Europa</i>	1.915	-10.082	-84,04	4,23	0,86
Japón	134	-8.369	-98,42	0,30	0,06
Estados Unidos	1.866	-36.235	-95,10	4,12	0,84
<i>Resto de América</i>	10.690	-78.635	-88,03	23,63	4,80
<i>Países africanos</i>	2.991	-10.372	-77,62	6,61	1,34
China	1.002	-22.297	-95,70	2,21	0,45
<i>Resto del mundo</i>	3.634	-49.958	-93,22	8,03	1,63

Fuente: EOH. INE

enero 2021

EOH. Encuesta de Ocupación Hotelera

EOH**Encuesta de
Ocupación Hotelera**

Viajeros alojados en establecimientos hoteleros de la Comunidad de Madrid, según CCAA principal de residencia. Enero de 2021.

Comunidad de Madrid					
CCAA de residencia	Nº de viajeros	Diferencia interanual	% var. anual	%/Total Viajeros nacionales	%/Total Viajeros (residentes y no residentes)
Andalucía	13.088	-72.451	-84,70	6,73	5,88
Aragón	2.417	-11.544	-82,69	1,24	1,09
Principado de Asturias	2.874	-12.698	-81,54	1,48	1,29
Islas Baleares	1.693	-11.839	-87,49	0,87	0,76
Canarias	2.669	-13.655	-83,65	1,37	1,20
Cantabria	1.965	-6.734	-77,41	1,01	0,88
Castilla y León	7.273	-22.797	-75,81	3,74	3,27
Castilla - La Mancha	6.954	-14.954	-68,26	3,58	3,12
Cataluña	13.504	-56.033	-80,58	6,95	6,06
Comunidad Valenciana	8.417	-36.366	-81,20	4,33	3,78
Extremadura	2.740	-11.919	-81,31	1,41	1,23
Galicia	6.227	-17.668	-73,94	3,20	2,80
Comunidad de Madrid	97.010	-25.687	-20,94	49,92	43,56
Región de Murcia	2.444	-13.021	-84,20	1,26	1,10
Comunidad Foral de Navarra	1.424	-6.416	-81,84	0,73	0,64
País Vasco	5.027	-20.694	-80,46	2,59	2,26
La Rioja	1.063	-3.555	-76,98	0,55	0,48
Ceuta	479	-810	-62,83	0,25	0,22
Melilla	197	-716	-78,42	0,10	0,09

Fuente: EOH. INE