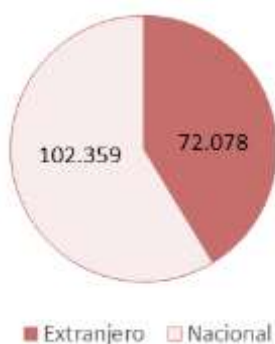


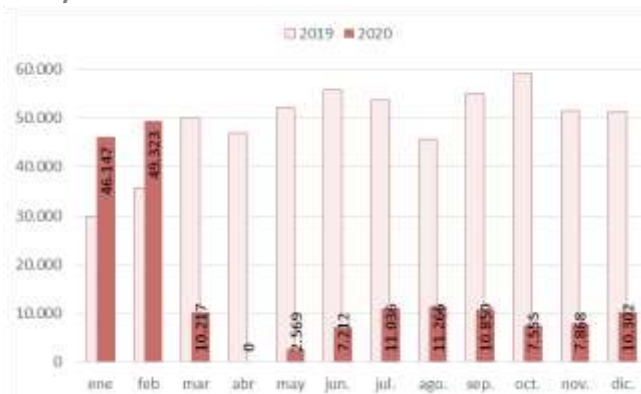
**La Comunidad de Madrid alojó 174.437 viajeros en apartamentos turísticos reglados en el año 2020, un 79,9% menos que en el año 2019.**

**Viajeros alojados en apartamentos turísticos en la Comunidad de Madrid, según residencia. Año 2020.**



Fuente: EAOT. INE

**Viajeros alojados en apartamentos turísticos de la Comunidad de Madrid, según meses. Enero-diciembre 2019/2020.**



Fuente: EAOT. INE

**En España**, el número de viajeros alojados en apartamentos turísticos (4.165.348) en 2020 cayó un 66,6% respecto al año anterior.

En relación al lugar de residencia, los viajeros no residentes en España (1.617.443) disminuyeron un 79,0% interanual mientras que los viajeros residentes (2.547.905) se redujeron en un 46,6%.

**La Comunidad de Madrid**, en el año 2020, alojó a 174.437 viajeros en apartamentos turísticos, **el 4,2% del total Nacional**, situándose en quinta posición en el ranking de comunidades autónomas tras Canarias, Andalucía, Comunidad Valenciana y Cataluña.

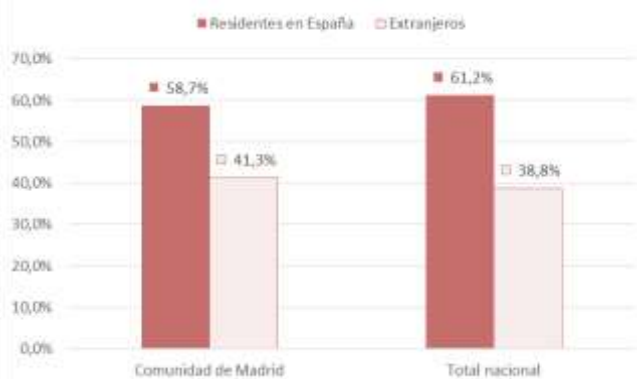
En el año 2020, la cifra de viajeros alojados en la Comunidad bajó en 417.234 viajeros respecto al año anterior, lo que supuso un retroceso del 70,5%.

Los viajeros residentes en el extranjero (41,3% del total) cayeron un 77,5% respecto a 2019 y los residentes en España decrecieron un 62,3%.

Durante el año 2020, la cifra de **pernoctaciones** realizadas por los viajeros alojados en apartamentos turísticos de la Comunidad de Madrid fue de 861.113, lo que supuso una disminución del 56,7% en relación al año anterior.

El número de pernoctaciones generadas por los viajeros residentes en España (468.188) cayó un 44,8%, mientras que las asociadas a los no residentes (1.141.413) se redujeron en un 65,6%.

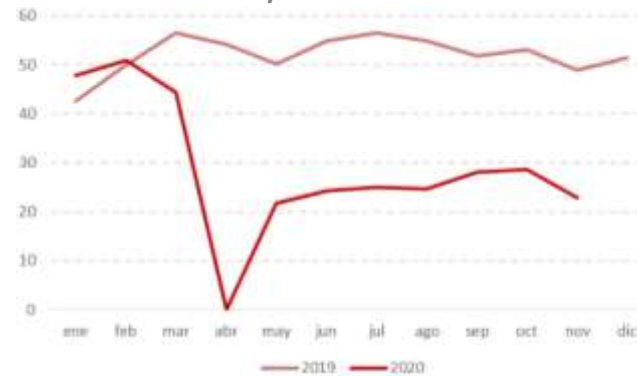
### Viajeros alojados en apartamentos turísticos de la Comunidad de Madrid, según país de residencia. Año 2020.



Fuente: EAOT. INE

### Grado de ocupación por plazas de los apartamentos turísticos en la Comunidad de Madrid.

Enero-diciembre 2019/2020.



Fuente: EAOT. INE

En el total nacional se produjo un descenso en el periodo enero-diciembre 2020 del 67,1%, alcanzando los 23,4 millones de pernoctaciones (23.459.959).

**La estancia media** se situó en la Comunidad de Madrid en 4,9 noches por viajero, un 47,0% más que en 2019. En el conjunto nacional, la estancia media en este tipo de alojamientos cayó apenas un 0,1%, alcanzando las 5,6 noches.

Las consecuencias económicas de la pandemia también se reflejaron en las cifras de la oferta de apartamentos turísticos disponibles en la región. En febrero estaban operativos en la Comunidad de Madrid 3.992 apartamentos mientras que en diciembre esta cifra había disminuido un 14,9% y se mantenían abiertos 3.337. De febrero a diciembre se han cerrado turísticamente 1.784 plazas. Así mismo, se han perdido más de 250 puestos de empleo. En febrero trabajaban 576 personas y en el último mes del año estuvieron empleadas 319.

**El grado de ocupación** por plazas disponibles bajó este año 2020 un 34,4% en la región, registrando el 32,7%(la mejor tasa de todas las regiones españolas). Al mismo tiempo, en el conjunto de España este grado de ocupación (21,2%) descendió un 44,4% respecto al año anterior.

# Año 2020

EOAT. Encuestas de Ocupación en Alojamientos Turísticos

# EOAP

Encuesta de Ocupación en Apartamentos



## ANEXO TABLAS EOAP

Viajeros, pernoctaciones, estancia media y grado de ocupación en apartamentos turísticos reglados de la Comunidad de Madrid. Año 2020.

	Comunidad de Madrid			España
	Absoluto	% var.anual absoluta	% var. anual	% var. anual
<b>Número de Viajeros</b>	<b>174.437</b>	<b>-417.234</b>	<b>-70,5</b>	<b>-66,6</b>
Residentes en España	102.359	-168.900	-62,3	-46,6
Residentes en el extranjero	72.078	-248.334	-77,5	-79,0
<b>Número de pernoctaciones</b>	<b>861.113</b>	<b>-1.128.572</b>	<b>-56,7</b>	<b>-67,1</b>
Residentes en España	468.188	-380.083	-44,8	-42,3
Residentes en el extranjero	392.925	-748.488	-65,6	-76,3
<b>Estancia Media</b>	<b>4,9</b>	<b>1,5</b>	<b>47,0</b>	<b>-1,5</b>
<b>Grado de ocupación</b>				
Por plazas disponibles	32,7	-17,2	-34,4	-44,4
Por plazas en fin de semana	34,2	-21,7	-38,8	-43,7
Por apartamentos	45,8	-26,1	-36,3	-40,6

Fuente: EAOT. INE

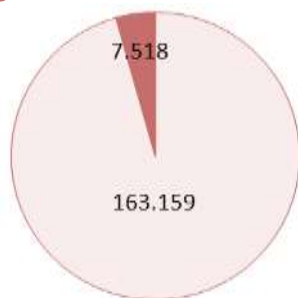
Viajeros en los apartamentos turísticos de la Comunidad de Madrid por meses. Año 2020.

Comunidad de Madrid		
Meses	Viajeros	%var .anual
Enero	46.147	54,5
Febrero	49.323	38,2
Marzo	10.218	-79,6
Abril	0	-100,0
Mayo	2.659	-94,9
Junio	7.213	-87,2
Julio	11.037	-79,4
Agosto	11.266	-75,3
Septiembre	10.851	-80,3
Octubre	7.555	-87,2
Noviembre	7.867	-84,7
Diciembre	10.301	-79,9

Fuente: EAOT. INE

**La Comunidad de Madrid alojó 170.677 viajeros en campings en el año 2020, un 37,7% menos que en el año 2019.**

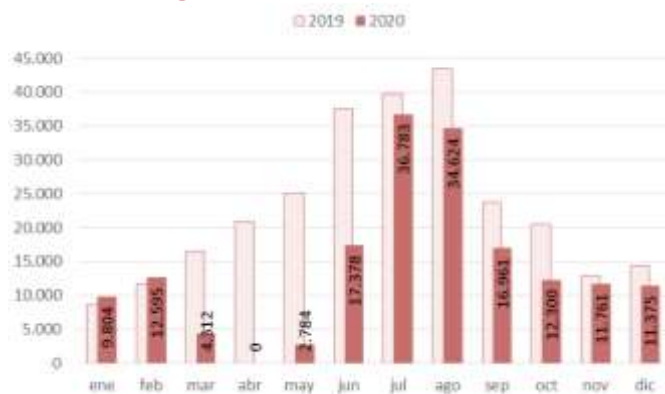
**Viajeros alojados en acampamentos en la Comunidad de Madrid, según residencia. Año 2020.**



■ Nacional ■ Extranjero

Fuente: EAOT. INE

**Viajeros alojados en acampamentos de la Comunidad de Madrid, según meses. Enero-diciembre 2019/2020.**



Fuente: EAOT. INE

**En España**, el número de viajeros alojados en acampamentos en 2020 disminuyó un 45,5% respecto al año anterior, registrando una cifra de 4.526.852 viajeros.

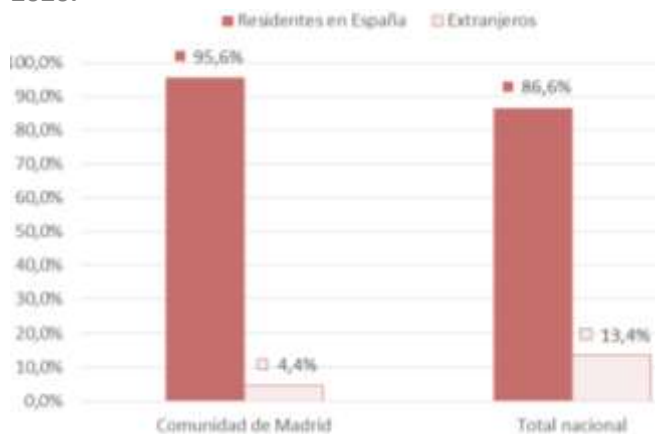
El número de viajeros no residentes fue de 608.029, lo que representó un descenso del 78,2%. Por otro lado, el número de viajeros residentes en España cayó un 29,0% (3.918.822 viajeros).

**La Comunidad de Madrid, en 2020**, alojó a 170.677 viajeros en campings, el **3,8% del total Nacional**, colocándose en octava posición en el ranking de comunidades autónomas tras Cataluña, Andalucía, Comunidad Valenciana, Aragón, Cantabria, Asturias, Galicia y Castilla y León. En el año 2020, la cifra de viajeros alojados en la región decreció en 103.370 viajeros respecto a 2019 (-37,7%).

Los viajeros residentes en España (95,6% del total) decrecieron un 14,4% respecto a 2019 mientras que los residentes en el extranjero cayeron un 83,4%.

Durante 2020, la cifra total de **pernoctaciones** realizadas por los viajeros alojados en campings de la Comunidad de Madrid fue de 629.896, lo que supuso un descenso del 31,4% respecto a 2019.

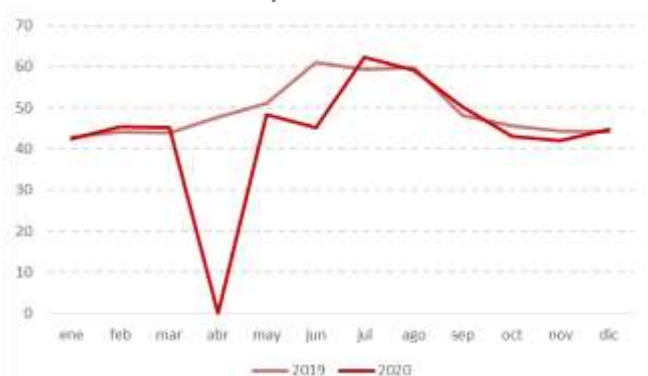
### Viajeros alojados en acampamentos de la Comunidad de Madrid y total nacional, según residencia. Año 2020.



Fuente: EAOT. INE

### Grado de ocupación por plazas de los acampamentos en la Comunidad de Madrid.

Enero-diciembre 2019/2020.



Fuente: EAOT. INE

El número de pernoctaciones generadas por los viajeros residentes en España (606.026) disminuyó un 22,3%, mientras las realizadas por los viajeros extranjeros cayeron un 82,7%.

**La estancia media** se situó en el 2020 en la Comunidad de Madrid en 3,7 noches por viajero, un 10,4% más que en el año anterior. En el conjunto nacional, la estancia media en este tipo de alojamientos disminuyó (-2,2%), llegando a las 4,8 noches.

Las consecuencias económicas de la pandemia se han sentido menos en las cifras de la oferta de campings disponibles en la región. En febrero estaban operativos los mismo 18 acampamentos que en diciembre. De febrero a diciembre se han cerrado turísticamente 304 plazas. Así mismo, se han perdido más de 32 puestos de empleo. En febrero trabajaban 220 personas y en el último mes del año estuvieron empleadas 188.

**El grado de ocupación** por parcelas cayó en 2020 en la Comunidad de Madrid un 1,1%, ocupándose el 48,3% de las parcelas disponibles (la tercera mejor tasa de las autonomías españolas tras País Vasco y la Comunidad Valenciana). Al mismo tiempo, en el conjunto de España este grado de ocupación se situó en el 36,3% con un descenso del 11,1% respecto al año anterior.

# Año 2020

EOAT. Encuestas de Ocupación en Alojamientos Turísticos

# EOAC

Encuesta de Ocupación en Acampamentos



## ANEXO TABLAS EOAC

Viajeros, pernoctaciones, estancia media y grado de ocupación en acampamentos de la Comunidad de Madrid. Año 2020.

	Comunidad de Madrid			España
	Absoluto	% var.anual absoluta	% var. anual	% var. Anual
<b>Número de Viajeros</b>	<b>170.677</b>	<b>-103.370</b>	<b>-37,7</b>	<b>-45,5</b>
Residentes en España	163.159	-65.667	-28,7	-29,0
Residentes en el extranjero	7.518	-37.703	-83,4	-78,2
<b>Número de pernoctaciones</b>	<b>629.896</b>	<b>-288.244</b>	<b>-31,4</b>	<b>-46,7</b>
Residentes en España	606.026	-174.398	-22,3	-28,4
Residentes en el extranjero	23.870	-113.846	-82,7	-66,8
<b>Estancia Media</b>	<b>3,6</b>	<b>0,4</b>	<b>10,4</b>	<b>-2,2</b>
<b>Grado de ocupación</b>				
Por parcelas	48,3	-1,1	-2,3	-11,0
Por parcelas en fin de semana	45,5	-2,3	-4,8	-12,5

Fuente: EAOT. INE

Viajeros en los acampamentos de la Comunidad de Madrid por meses. Año 2020.

Comunidad de Madrid		
Meses	Viajeros	%var .anual
Enero	9.804	14,1
Febrero	12.595	8,2
Marzo	4.312	-74,0
Abril	0	-100,0
Mayo	2.784	-88,9
Junio	17.378	-53,8
Julio	36.783	-7,5
Agosto	34.624	-20,3
Septiembre	16.961	-28,5
Octubre	12.300	-39,9
Noviembre	11.761	-8,4
Diciembre	11.375	-20,9

Fuente: EAOT. INE

# Año 2020

EOAT. Encuestas de Ocupación en Alojamientos Turísticos

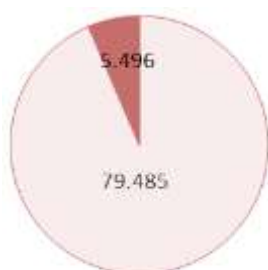
# EOTR

Encuesta de Ocupación en Alojamientos de Turismo Rural



**La Comunidad de Madrid alojó 84.981 viajeros en establecimientos de turismo rural en el año 2020, un 50,6% menos que en 2019.**

Viajeros alojados en establecimientos de Turismo Rural de la Comunidad de Madrid según residencia. Año 2020.



□ Nacional ■ Extranjero

Fuente: EAOT. INE

Viajeros alojados en establecimientos de Turismo Rural de la Comunidad de Madrid según meses. Enero-diciembre 2019/2020.



Fuente: EAOT. INE

**En España**, el número de viajeros alojados en establecimientos de turismo rural en 2020 cayó un 53,2% respecto al año anterior, registrando la cifra de 2.070.637 viajeros.

El número de viajeros residentes fue de 1.888.639 con un descenso interanual del 46,5%. Por su parte, el número de viajeros residentes en el extranjero se redujo en un 79,5% y registró un total de 181.998 viajeros.

**La Comunidad de Madrid**, en el año 2020, alojó a 84.981 viajeros en alojamientos de turismo rural, el 4,1% del total nacional, situándose en undécima posición en el ranking de comunidades autónomas. Respecto a 2019, esta cifra disminuyó en 87.062 viajeros (-50,6% de variación interanual).

En relación al lugar de residencia de los viajeros, los residentes en España (93,5% del total) se redujeron en un 51,1% y los no residentes cayeron un 42,5% interanualmente.

Durante el año 2020, la cifra total de **pernoctaciones** realizadas por los viajeros alojados en establecimientos de turismo rural de la Comunidad de Madrid fue de 170.433, lo que supuso un descenso del 43,4% en relación a 2019.

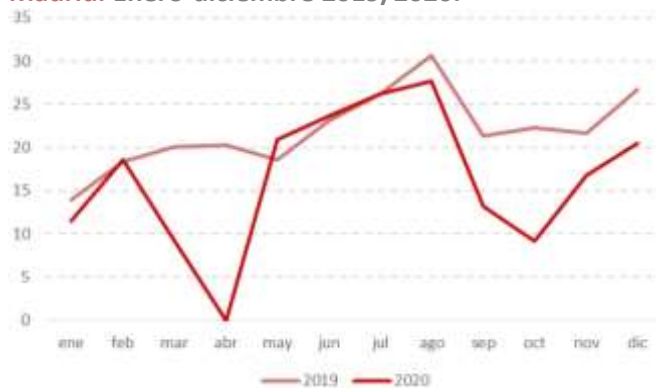


### Viajeros alojados en establecimientos de Turismo Rural de la Comunidad de Madrid, según residencia. Año 2020.



Fuente: EAOT. INE

### Grado de ocupación por plazas en los establecimientos de turismo rural de la Comunidad de Madrid. Enero-diciembre 2019/2020.



Fuente: EAOT. INE

El número de pernoctaciones generadas por los viajeros residentes en España (160.900) bajó un 43,5% y las asociadas a los viajeros no residentes registraron un descenso del 41,9%.

**La estancia media** se situó en la Comunidad de Madrid en 2,0 noches por viajero, un 14,8% más que en el año 2019. En el conjunto nacional, la estancia media en este tipo de alojamientos aumentó un 14,4% situándose en 3,0 noches.

La oferta disponible de establecimientos de turismo rural apenas ha sufrido cambios durante el año 2020. Tomando como ejemplo el mes de diciembre, se estima que en la Comunidad de Madrid estuvieron abiertos 222 establecimientos (-5,9% respecto a 2019) y 3.437 plazas (-6,5%). En diciembre de 2019, en la región estaban operativos 236 establecimientos y 3.676 plazas. Estuvieron empleadas 588 personas (-9,8% respecto a 2019 y 64 trabajadores menos).

**El grado de ocupación** por plazas cayó un 17,3% en 2020 en la Comunidad de Madrid, ocupándose el 18,1% de las plazas. Al mismo tiempo, en el conjunto de España este porcentaje se situó en el 15,4%, con un descenso del 19,4% respecto al año anterior.



## ANEXO TABLAS EOTR

**Viajeros, pernoctaciones, estancia media y grado de ocupación en establecimientos de turismo rural de la Comunidad de Madrid. Año 2020.**

	Comunidad de Madrid			España
	absoluto	% var.anual absoluta	% var. anual	% var. Anual
<b>Número de Viajeros</b>	<b>84.982</b>	<b>-87.061</b>	<b>-50,6</b>	<b>-53,2</b>
Residentes en España	79.485	-82.991	-51,1	-46,5
Residentes en el extranjero	5.496	-4.070	-42,5	-79,5
<b>Número de pernoctaciones</b>	<b>170.443</b>	<b>-130.860</b>	<b>-43,4</b>	<b>-46,4</b>
Residentes en España	160.900	-123.976	-43,5	-34,7
Residentes en el extranjero	9.533	-6.883	-41,9	-77,4
<b>Estancia Media</b>	<b>2,0</b>	<b>0,3</b>	<b>14,8</b>	<b>14,4</b>
<b>Grado de ocupación</b>				
Por plazas disponibles	18,1	-3,8	-17,3	-19,4
Por plazas fin de semana	36,3	-10,3	-22,1	-27,4
Por habitaciones	24,9	-3,8	-13,3	-13,1

Fuente: EAOT. INE

**Viajeros en los establecimientos de turismo rural de la Comunidad de Madrid por meses. Año 2020.**

Comunidad de Madrid		
Meses	Viajeros	%var .anual
Enero	6.721	-23,3
Febrero	10.500	-12,5
Marzo	2.280	-85,0
Abril	0	-100,0
Mayo	858	-93,9
Junio	8.878	-42,5
Julio	11.787	-27,3
Agosto	12.303	-27,1
Septiembre	6.446	-55,5
Octubre	5.370	-64,5
Noviembre	8.092	-44,0
Diciembre	11.747	-30,6

Fuente: EAOT. INE

**La Comunidad de Madrid alojó 13.140 viajeros en albergues en 2020, un 75,0% menos que en el año 2019.**

Durante el año 2020, la cifra total de **pernoctaciones** realizadas por los viajeros alojados en albergues de la región fue de 27.677, lo que supuso un descenso del 74,9% respecto a 2019.

A nivel nacional, se alojaron 233.031 viajeros (171.683 residentes en España) con un descenso interanual del 78,6%.

## ANEXO TABLAS EOAL

**Viajeros, pernoctaciones, estancia media y grado de ocupación en albergues turísticos de la Comunidad de Madrid. Enero-diciembre 2020.**

	Comunidad de Madrid			España
	absoluto	% var.anual absoluta	% var. anual	% var. Anual
<b>Número de Viajeros</b>	<b>13.140</b>	<b>-39.463</b>	<b>-75,0</b>	<b>-78,6</b>
Residentes en España	6.217	-16.137	-72,2	-76,1
Residentes en el extranjero	6.922	-23.327	-77,1	-83,3
<b>Número de pernoctaciones</b>	<b>27.677</b>	<b>-82.844</b>	<b>-76,5</b>	<b>-74,9</b>
Residentes en España	11.464	-39.316	-77,4	-73,5
Residentes en el extranjero	16.214	-43.527	-72,8	-77,9
<b>Estancia Media</b>	<b>2,1</b>	<b>0,0</b>	<b>0,5</b>	<b>17,1</b>
<b>Grado de ocupación</b>				
Por plazas disponibles	25,3	-28,3	-52,8	-47,4
Por plazas en fin de semana	30,9	-34,3	-52,6	-44,7

Fuente: EAOT. INE