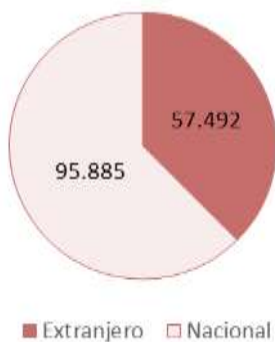


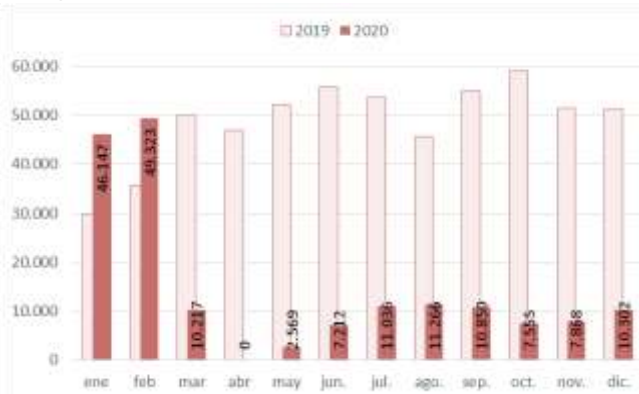
**La Comunidad de Madrid alojó 10.301 viajeros en apartamentos turísticos reglados en el mes de diciembre de 2020, un 79,9% menos que en el mismo mes de 2019.**

**Viajeros alojados en apartamentos turísticos en España, según residencia. Diciembre 2020.**



Fuente: EAOT. INE

**Viajeros alojados en apartamentos turísticos de la Comunidad de Madrid, según meses. Enero-diciembre 2019/2020.**



Fuente: EAOT. INE

**En España**, el número de viajeros alojados en apartamentos turísticos (153.377) en diciembre de 2020 cayó un 78,6% respecto al mismo mes del año anterior.

En relación al lugar de residencia, los viajeros no residentes en España (57.492) disminuyeron un 86,4% interanual mientras que los viajeros residentes (95.885) se redujeron en un 67,1%.

**La Comunidad de Madrid**, en diciembre de 2020, alojó a 10.301 viajeros en apartamentos turísticos, **el 6,7% del total Nacional**, situándose en cuarta posición en el ranking de comunidades autónomas tras Canarias, Andalucía y la Comunidad Valenciana.

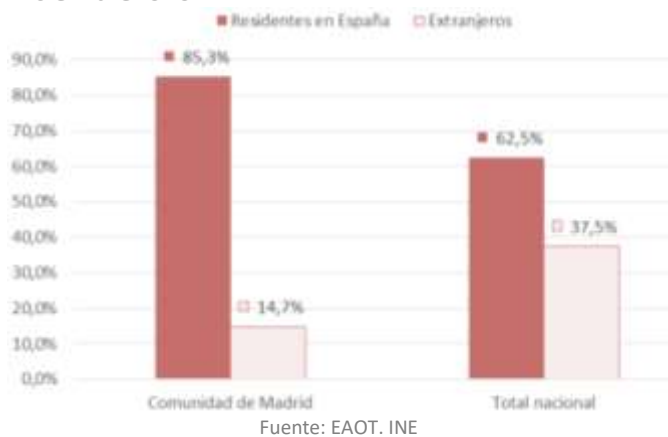
Este mes, la cifra de viajeros alojados en la Comunidad bajó en 41.013 viajeros respecto al mismo mes del año anterior, lo que supuso un retroceso del 79,9%.

Los viajeros residentes en el extranjero (14,7% del total) cayeron un 93,2% respecto al mismo mes del año 2019 y los residentes en España decrecieron un 69,7%.

En Madrid capital, se alojaron 8.078 viajeros (-83,1% de variación interanual) que realizaron 65.479 pernoctaciones (-60,1% de variación respecto a diciembre del año anterior).

Se deben tener en cuenta las restricciones de movilidad en el territorio madrileño en distintas zonas básicas de salud a lo largo del mes, los confinamientos perimetrales autonómicos y las limitaciones de desplazamiento para la llegada de turistas extranjeros.

### Viajeros alojados en apartamentos turísticos de la Comunidad de Madrid, según país de residencia. Diciembre 2020.



### Residencia de los viajeros alojados en apartamentos turísticos de la Comunidad de Madrid. Diciembre 2020.



Durante el mes de diciembre de 2020, la cifra de **pernoctaciones** realizadas por los viajeros alojados en apartamentos turísticos de la Comunidad de Madrid fue de 78.248, lo que supuso una disminución del 55,5% en relación al mismo mes de 2019.

El número de pernoctaciones generadas por los viajeros residentes en España (53.650) cayó un 36,8%, mientras que las asociadas a los no residentes (24.598) se redujeron en un 72,9%.

Durante el año 2020 se han alojado en la región 174.437 viajeros con una caída en tasa interanual acumulada del 70,5% (417.234 viajeros menos). El número de pernoctaciones (861.113) se ha reducido un 56,7%. En el total nacional se ha producido un descenso en el periodo enero-diciembre 2020 del 66,6%, alcanzando los 4,2 millones de viajeros alojados (4.165.348).

**La estancia media** se situó en la Comunidad de Madrid en 7,6 noches por viajero, un 121,8% más que en diciembre de 2019. En el conjunto nacional, la estancia media en este tipo de alojamientos creció un 8,1%, alcanzando las 6,1 noches.

El **lugar de residencia** principal de los viajeros residentes alojados en apartamentos turísticos fue la propia Comunidad de Madrid, origen del 46,7% de los viajeros totales (residentes y no residentes). Le siguió Andalucía, con el 5,7% del peso.

Se estima que en la Comunidad de Madrid estuvieron abiertos durante este mes de diciembre 3.337 **apartamentos** (-18,4% respecto a 2019) y 8.689 **plazas** (-24,1%). En diciembre de 2019, en la región estaban operativos 4.088

# Diciembre

## 2020

EOAT. Encuestas de Ocupación en  
Alojamientos Turísticos

# EOAP

## Encuesta de Ocupación en Apartamentos



apartamentos y 11.455 plazas. Así mismo, estuvieron empleadas 319 personas (-47,3% respecto a 2019 y 286 trabajadores menos).

**El grado de ocupación** por plazas disponibles bajó este mes un 40,9% en la región, registrando el 29,0%(la mejor tasa de todas las regiones españolas). Al mismo tiempo, en el conjunto de España este grado de ocupación (10,7%) descendió un 65,2% respecto al mismo mes del año anterior.

## ANEXO TABLAS EOAP

Viajeros, pernoctaciones, estancia media y grado de ocupación en apartamentos turísticos reglados de la Comunidad de Madrid. **Diciembre 2020.**

	Comunidad de Madrid			España
	Absoluto	diferencia interanual	% var. anual	% var. anual
<b>Número de Viajeros</b>	<b>10.301</b>	<b>-41.013</b>	<b>-79,9</b>	<b>-78,6</b>
Residentes en España	8.788	-20.254	-69,7	-67,1
Residentes en el extranjero	1.514	-20.759	-93,2	-86,4
<b>Número de pernoctaciones</b>	<b>78.248</b>	<b>-97.488</b>	<b>-55,5</b>	<b>-76,8</b>
Residentes en España	53.650	-31.305	-36,8	-53,1
Residentes en el extranjero	24.598	-66.183	-72,9	-83,9
<b>Estancia Media</b>	<b>7,6</b>	<b>4,2</b>	<b>121,8</b>	<b>8,1</b>
<b>Grado de ocupación</b>				
Por plazas disponibles	29,0	-20,1	-40,9	-65,2
Por plazas en fin de semana	30,1	-29,7	-49,6	-67,1
Por apartamentos	39,3	-29,8	-43,1	-60,0

Viajeros, pernoctaciones, estancia media y grado de ocupación en apartamentos turísticos reglados de la Comunidad de Madrid. **Enero-diciembre 2020.**

	Comunidad de Madrid			España
	Absoluto	diferencia interanual	% var. anual	% var. anual
<b>Número de Viajeros</b>	<b>174.437</b>	<b>-417.234</b>	<b>-70,5</b>	<b>-66,6</b>
Residentes en España	-	-	-	-46,6
Residentes en el extranjero	-	-	-	-79,0
<b>Número de pernoctaciones</b>	<b>861.113</b>	<b>-1.128.573</b>	<b>-56,7</b>	<b>-67,1</b>
Residentes en España	-	-	-	-42,3
Residentes en el extranjero	-	-	-	-75,3
<b>Estancia Media</b>	<b>4,9</b>	<b>-</b>	<b>46,5</b>	<b>-1,5</b>
<b>Grado de ocupación</b>				
Por plazas disponibles	29,6	-20,3	-40,7	-44,4
Por plazas en fin de semana	30,8	-25,0	-44,8	-43,7
Por apartamentos	41,4	-30,4	-42,3	-40,6

# Diciembre

## 2020

EOAT. Encuestas de Ocupación en  
Alojamientos Turísticos

# EOAP

## Encuesta de Ocupación en Apartamentos

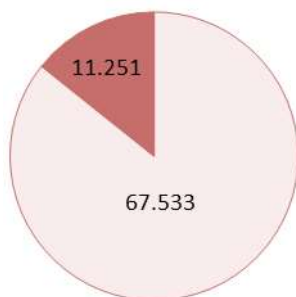


Distribución porcentual de los viajeros y pernoctaciones en apartamentos turísticos reglados en la Comunidad de Madrid según su lugar de residencia. **Diciembre 2020.**

	Viajeros	Pernoctaciones
<b>Residentes en el extranjero</b>	<b>14,7%</b>	<b>31,4%</b>
<b>Residentes en España</b>	<b>85,3%</b>	<b>68,6%</b>
Andalucía	5,7%	7,3%
Aragón	1,1%	0,9%
Principado de Asturias	1,8%	1,7%
Islas Baleares	0,7%	0,6%
Canarias	2,0%	1,9%
Cantabria	1,4%	0,8%
Castilla y León	3,6%	2,1%
Castilla - La Mancha	3,6%	1,9%
Cataluña	3,6%	3,0%
Comunidad Valenciana	4,0%	3,8%
Extremadura	1,0%	1,0%
Galicia	4,2%	3,5%
Comunidad de Madrid	46,7%	36,4%
Región de Murcia	1,1%	0,9%
Comunidad Foral de Navarra	0,8%	0,5%
País Vasco	3,2%	2,0%
La Rioja	0,7%	0,4%
Ceuta	0,1%	0,1%
Melilla	0,1%	0,0%

**La Comunidad de Madrid alojó 11.375 viajeros en campings en el mes de diciembre de 2020, un 20,9% menos que en el mismo mes de 2019.**

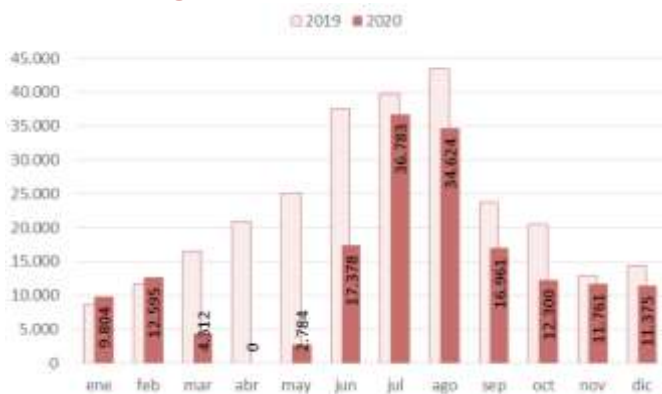
**Viajeros alojados en acampamentos en España, según residencia. Diciembre 2020.**



□ Nacional ■ Extranjero

Fuente: EAOT. INE

**Viajeros alojados en acampamentos de la Comunidad de Madrid, según meses. Enero-diciembre 2019/2020.**



Fuente: EAOT. INE

**En España**, el número de viajeros alojados en acampamentos en diciembre de 2020 disminuyó un 57,8% respecto al mismo mes del año anterior, registrando una cifra de 78.784 viajeros.

El número de viajeros no residentes fue de 11.251, lo que representó un descenso del 79,9%. Por otro lado, el número de viajeros residentes en España cayó un 48,4% (67.533 viajeros).

**La Comunidad de Madrid, en diciembre de 2020**, alojó a 11.375 viajeros en campings, **el 14,4% del total Nacional**, colocándose en tercera posición en el ranking de comunidades autónomas tras la Comunidad Valenciana y Cataluña. Este mes, la cifra de viajeros alojados en la región decreció en 3.012 viajeros respecto a diciembre de 2019 (-20,9%).

Los viajeros residentes en España (98,5% del total) decrecieron un 14,4% respecto a diciembre de 2019 mientras que los residentes en el extranjero cayeron un 87,1%.

Se deben tener en cuenta las restricciones de movilidad en el territorio madrileño en distintas zonas básicas de salud a lo largo del mes, los confinamientos perimetrales autonómicos y las limitaciones de desplazamiento para la llegada de turistas extranjeros.

### Viajeros alojados en acampamentos de la Comunidad de Madrid y total nacional, según residencia. Diciembre 2020.



Durante el mes de diciembre de 2020, la cifra total de **pernoctaciones** realizadas por los viajeros alojados en campings de la Comunidad de Madrid fue de 40.502, lo que supuso un descenso del 14,9% respecto a diciembre de 2019.

El número de pernoctaciones generadas por los viajeros residentes en España (40.069) disminuyó un 7,6%, mientras las realizadas por los viajeros extranjeros cayeron un 89,7%.

Durante el año 2020 se han alojado en la región 170.677 viajeros con una caída en tasa interanual acumulada del 60,6%(103.369 viajeros menos). El número de pernoctaciones (629.896) se ha reducido un 45,7%. En el total nacional se ha producido un descenso en el periodo enero-diciembre 2020 del 45,5%, alcanzando los 4,5 millones de viajeros alojados (4.526.852).

**La estancia media** se situó en diciembre de 2020 en la Comunidad de Madrid en 3,6 noches por viajero, un 7,7% más que en el mismo mes de 2019. En el conjunto nacional, la estancia media en este tipo de alojamientos creció (+17,3%), llegando a las 7,8 noches.

Se estima que en la Comunidad de Madrid estuvieron abiertos durante este mes de diciembre 18 **establecimientos**, uno menos que en el año 2019, con 16.776 **plazas** (972 menos que en diciembre de 2019). Así mismo, estuvieron empleadas 188 personas (-17,2% respecto a 2019 y 39 trabajadores menos).

# Diciembre

## 2020

EOAT. Encuestas de Ocupación en  
Alojamientos Turísticos

# EOAC

## Encuesta de Ocupación en Acampamentos



**El grado de ocupación** por parcelas creció en diciembre de 2020 en la Comunidad de Madrid un 1,1%, ocupándose el 44,7% de las parcelas disponibles (la mejor tasa de las regiones españolas). Al mismo tiempo, en el conjunto de España este grado de ocupación se situó en el 32,5% con un descenso del 15,3% respecto al mismo mes del año anterior.



# Diciembre

## 2020

EOAT. Encuestas de Ocupación en Alojamientos Turísticos

# EOAC

## Encuesta de Ocupación en Acampamentos



## ANEXO TABLAS EOAC

Viajeros, pernoctaciones, estancia media y grado de ocupación en acampamentos de la Comunidad de Madrid. **Diciembre 2020.**

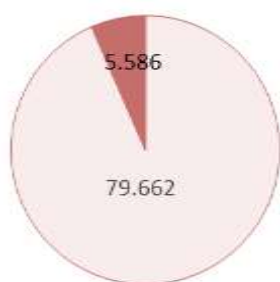
	Comunidad de Madrid			España
	Absoluto	diferencia interanual	% var. anual	% var. anual
<b>Número de Viajeros</b>	<b>11.375</b>	<b>-3.012</b>	<b>-20,9</b>	<b>-57,9</b>
Residentes en España	11.207	-1.878	-14,4	-48,4
Residentes en el extranjero	168	-1.134	-87,1	-79,9
<b>Número de pernoctaciones</b>	<b>40.502</b>	<b>-7.065</b>	<b>-14,9</b>	<b>-50,6</b>
Residentes en España	40.069	-3.310	-7,6	-32,6
Residentes en el extranjero	433	-3.755	-89,7	-58,5
<b>Estancia Media</b>	<b>3,6</b>	<b>0,3</b>	<b>7,7</b>	<b>17,3</b>
<b>Grado de ocupación</b>				
Por parcelas	44,7	0,5	1,1	-15,3
Por parcelas en fin de semana	42,0	-1,4	-3,2	-20,5

Viajeros, pernoctaciones, estancia media y grado de ocupación en acampamentos de la Comunidad de Madrid. **Enero- diciembre 2020.**

	Comunidad de Madrid			España
	Absoluto	diferencia interanual	% var. anual	% var. Anual
<b>Número de Viajeros</b>	<b>170.677</b>	<b>-103.369</b>	<b>-60,6</b>	<b>-45,5</b>
Residentes en España				-29,0
Residentes en el extranjero				-78,2
<b>Número de pernoctaciones</b>	<b>629.896</b>	<b>-288.245</b>	<b>-45,7</b>	<b>-46,7</b>
Residentes en España				-28,4
Residentes en el extranjero				-66,8
<b>Estancia Media</b>	<b>3,6</b>		<b>10,1</b>	<b>-2,2</b>
<b>Grado de ocupación</b>				
Por parcelas	43,8	-5,5	-11,2	-11,0
Por parcelas en fin de semana	41,7	-6,2	-13,0	-12,5

**La Comunidad de Madrid alojó 11.747 viajeros en establecimientos de turismo rural en el mes de diciembre de 2020, un 30,6% menos que en el mismo mes de 2019.**

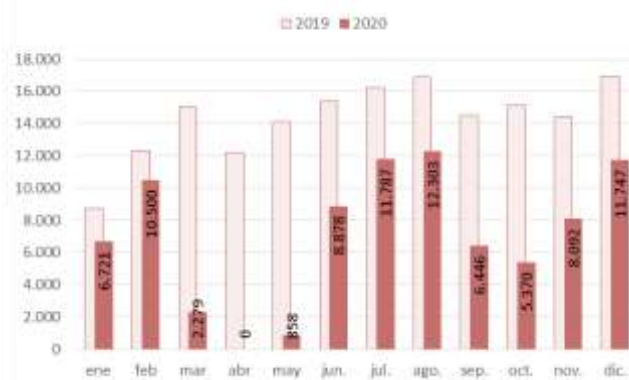
**Viajeros alojados en establecimientos de Turismo Rural de España según residencia. Diciembre 2020.**



□ Nacional ■ Extranjero

Fuente: EAOT. INE

**Viajeros alojados en establecimientos de Turismo Rural de la Comunidad de Madrid según meses. Enero-diciembre 2019/2020.**



Fuente: EAOT. INE

**En España**, el número de viajeros alojados en establecimientos de turismo rural en diciembre de 2020 cayó un 75,1% respecto al año anterior, registrando la cifra de 85.248 viajeros.

El número de viajeros residentes fue de 79.662 con un descenso interanual del 74,6%. Por su parte, el número de viajeros residentes en el extranjero se redujo en un 80,0% y registró un total de 5.586 viajeros.

**La Comunidad de Madrid**, en diciembre de 2020, alojó a 11.747 viajeros en alojamientos de turismo rural, el 13,8% del total nacional, situándose en tercera posición en el ranking de comunidades autónomas tras Cataluña y la Comunidad Valenciana. Respecto al mismo mes de 2019, esta cifra disminuyó en 5.180 viajeros (-30,6% de variación interanual).

En relación al lugar de residencia de los viajeros, los residentes en España (90,4% del total) se redujeron en un 35,3% y los no residentes crecieron un 124,8% respecto a diciembre de 2019.

La principal zona turística en la comunidad para este tipo de establecimientos, los municipios del entorno del Parque Nacional de la Sierra de Guadarrama, alojó a 5.135 viajeros (-27,8% de variación interanual) que realizaron 8.502 pernoctaciones (-34,2% de variación en relación a diciembre de 2019).



Se deben tener en cuenta las restricciones de movilidad en el territorio madrileño en distintas zonas básicas de salud a lo largo del mes, los confinamientos perimetrales autonómicos y las limitaciones de desplazamiento para la llegada de turistas extranjeros.

Durante el mes de diciembre de 2020, la cifra total de **pernoctaciones** realizadas por los viajeros alojados en establecimientos de turismo rural de la Comunidad de Madrid fue de 21.956, lo que supuso un descenso del 28,2% en relación al mismo mes de 2019.

El número de pernoctaciones generadas por los viajeros residentes en España (20.287) bajó un 31,4% y las asociadas a los viajeros no residentes registraron un ascenso del 64,9%.

Desde enero, se han alojado en la región 84.982 viajeros con una caída en tasa interanual acumulada del 50,6%(87.061 viajeros menos). El número de pernoctaciones (170.433) se ha reducido un 43,4%. En el total nacional se ha producido un descenso en el periodo enero-diciembre 2020 del 53,2%, alcanzando los 2.070.637 viajeros alojados.

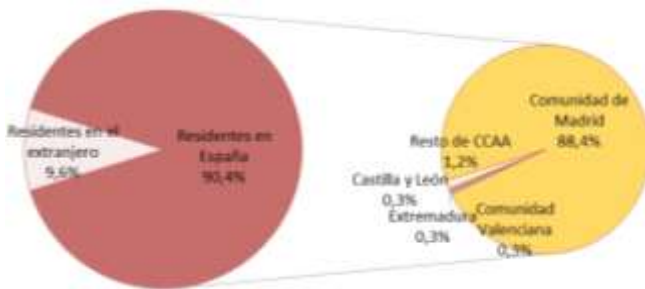
**La estancia media** se situó en la Comunidad de Madrid en 1,9 noches por viajero, un 1,9% más que en diciembre de 2019. En el conjunto nacional, la estancia media en este tipo de alojamientos aumentó un 14,4% situándose en 3,0 noches.

### Viajeros alojados en establecimientos de Turismo Rural de la Comunidad de Madrid, según residencia. Diciembre 2020.



Fuente: EAOT. INE

### Residencia de los viajeros alojados en establecimientos de Turismo Rural de la Comunidad de Madrid. Diciembre 2020.



Fuente: EAOT. INE

El **lugar de residencia** principal de los viajeros residentes alojados en establecimientos de turismo rural continuó siendo la propia Comunidad de Madrid, origen del 88,4% de los viajeros totales (residentes y no residentes).

Se estima que en la Comunidad de Madrid estuvieron abiertos durante este mes de diciembre 222 establecimientos (-5,9% respecto a 2019) y 3.437 plazas (-6,5%). En diciembre de 2019, en la región estaban operativos 236 establecimientos y 3.676 plazas. Estuvieron empleadas 588 personas (-9,8% respecto a 2019 y 64 trabajadores menos).

El **grado de ocupación** por plazas cayó un 22,5% en diciembre de 2020 en la Comunidad de Madrid, ocupándose el 18,1% de las plazas. Al mismo tiempo, en el conjunto de España este porcentaje se situó en el 15,4%, con un descenso del 19,4% respecto al mismo mes del año anterior.

# Diciembre

## 2020

EOAT. Encuestas de Ocupación en Alojamiento Turístico

# EOTR

Encuesta de Ocupación en Alojamiento de Turismo Rural



## ANEXO TABLAS EOTR

Viajeros, pernoctaciones, estancia media y grado de ocupación en establecimientos de turismo rural de la Comunidad de Madrid. **Diciembre 2020.**

	Comunidad de Madrid			España
	absoluto	diferencia interanual	% var. anual	% var. Anual
<b>Número de Viajeros</b>	<b>11.747</b>	<b>-5.180</b>	<b>-30,6</b>	<b>-75,1</b>
Residentes en España	10.621	-5.805	-35,3	-74,6
Residentes en el extranjero	1.126	625	124,8	-80,0
<b>Número de pernoctaciones</b>	<b>21.956</b>	<b>-8.612</b>	<b>-28,2</b>	<b>-74,1</b>
Residentes en España	20.287	-9.269	-31,4	-73,8
Residentes en el extranjero	1.670	657	64,9	-76,1
<b>Estancia Media</b>	<b>1,9</b>	<b>0,0</b>	<b>1,9</b>	<b>3,9</b>
<b>Grado de ocupación</b>				
Por plazas disponibles	20,5	-6,2	-23,3	-64,8
Por plazas fin de semana	39,2	-11,3	-22,4	-71,1
Por habitaciones	27,3	-4,3	-13,5	-54,2

Viajeros, pernoctaciones, estancia media y grado de ocupación en establecimientos de turismo rural de la Comunidad de Madrid. **Enero-diciembre 2020.**

	Comunidad de Madrid			España
	absoluto	diferencia interanual	% var. anual	% var. Anual
<b>Número de Viajeros</b>	<b>84.982</b>	<b>-87.061</b>	<b>-50,6</b>	<b>-53,2</b>
Residentes en España				-46,5
Residentes en el extranjero				-79,5
<b>Número de pernoctaciones</b>	<b>170.443</b>	<b>-130.860</b>	<b>-43,4</b>	<b>-46,4</b>
Residentes en España				-34,7
Residentes en el extranjero				-77,4
<b>Estancia Media</b>	<b>2,0</b>		<b>14,5</b>	<b>14,4</b>
<b>Grado de ocupación</b>				
Por plazas disponibles	15,5	-6,5	-29,5	-19,4
Por plazas fin de semana	32,0	-15,1	-32,0	-27,4
Por habitaciones	21,2	-7,6	-26,4	-13,1

# Diciembre

## 2020

EOAT. Encuestas de Ocupación en Alojamientos Turísticos

# EOTR

Encuesta de Ocupación en Alojamientos de Turismo Rural



Distribución porcentual de los viajeros y pernoctaciones en establecimientos de turismo rural de la Comunidad de Madrid según su lugar de residencia. **Diciembre 2020.**

	Viajeros	Pernoctaciones
<b>Residentes en el extranjero</b>	9,6%	7,6%
<b>Residentes en España</b>	90,4%	92,4%
Andalucía	0,1%	0,2%
Aragón	0,0%	0,0%
Principado de Asturias	0,2%	0,3%
Islas Baleares	-	-
Canarias	0,1%	0,1%
Cantabria	0,1%	0,1%
Castilla y León	0,3%	0,9%
Castilla - La Mancha	0,1%	0,2%
Cataluña	0,2%	0,2%
Comunidad Valenciana	0,3%	0,9%
Extremadura	0,3%	0,4%
Galicia	0,1%	0,1%
Comunidad de Madrid	88,4%	88,7%
Región de Murcia	-	-
Comunidad Foral de Navarra	-	-
País Vasco	0,2%	0,1%
La Rioja	0,1%	0,2%
Ceuta	-	-
Melilla	-	-

**La Comunidad de Madrid alojó 767 viajeros en albergues en el mes de diciembre de 2020, un 77,5% menos que en el mismo mes de 2019.**

Durante el mes de diciembre de 2020, la cifra total de **pernoctaciones** realizadas por los viajeros alojados en albergues de la región fue de 1.722, lo que supuso un descenso del 80,0% respecto a diciembre de 2019.

A nivel nacional, se alojaron 5.190 viajeros (3.740 residentes en España) con un descenso interanual del 89,5%.

## ANEXO TABLAS EOAL

**Viajeros, pernoctaciones, estancia media y grado de ocupación en albergues turísticos de la Comunidad de Madrid. Diciembre 2020.**

	Comunidad de Madrid			España
	absoluto	diferencia interanual	% var. anual	% var. Anual
<b>Número de Viajeros</b>	<b>767</b>	<b>-2.637</b>	<b>-77,5</b>	<b>-89,5</b>
Residentes en España	592	-593	-50,0	-88,2
Residentes en el extranjero	175	-2.044	-92,1	-91,8
<b>Número de pernoctaciones</b>	<b>1.722</b>	<b>-6.884</b>	<b>-80,0</b>	<b>-81,4</b>
Residentes en España	1.169	-1.084	-48,1	-80,0
Residentes en el extranjero	553	-5.800	-91,3	-83,8
<b>Estancia Media</b>	<b>2,2</b>	<b>-0,3</b>	<b>-11,2</b>	<b>77,0</b>
<b>Grado de ocupación</b>				
Por plazas disponibles	11,3	-46,5	-80,4	-66,7
Por plazas en fin de semana	22,7	-50,3	-68,9	-70,2

**Viajeros, pernoctaciones, estancia media y grado de ocupación en albergues turísticos de la Comunidad de Madrid. Enero-diciembre 2020.**

	Comunidad de Madrid			España
	absoluto	diferencia interanual	% var. anual	% var. Anual
<b>Número de Viajeros</b>	<b>13.140</b>	<b>-38.220</b>	<b>-76,3</b>	<b>-78,6</b>
Residentes en España				-76,1
Residentes en el extranjero				-83,3
<b>Número de pernoctaciones</b>	<b>27.677</b>	<b>-79.798</b>	<b>-76,5</b>	<b>-74,9</b>
Residentes en España				-73,5
Residentes en el extranjero				-77,9
<b>Estancia Media</b>	<b>2,1</b>	<b>0,0</b>	<b>-0,6</b>	<b>17,1</b>
<b>Grado de ocupación</b>				
Por plazas disponibles	25,4	-30,4	-54,5	-49,1
Por plazas en fin de semana	30,5	-37,2	-55,0	-45,7

### Distribución porcentual de los viajeros y pernoctaciones en albergues de la Comunidad de Madrid según su lugar de residencia. Diciembre 2020.

	Viajeros	Pernoctaciones
<b>Residentes en el extranjero</b>	<b>22,8%</b>	<b>32,1%</b>
<b>Residentes en España</b>	<b>77,2%</b>	<b>67,9%</b>
Andalucía	2,3%	2,6%
Aragón	-	-
Principado de Asturias	-	-
Islas Baleares	-	-
Canarias	5,5%	5,6%
Cantabria	-	-
Castilla y León	-	-
Castilla - La Mancha	6,8%	6,3%
Cataluña	-	-
Comunidad Valenciana	-	-
Extremadura	-	-
Galicia	-	-
Comunidad de Madrid	54,1%	44,1%
Región de Murcia	-	-
Comunidad Foral de Navarra	-	-
País Vasco	8,5%	9,3%
La Rioja	-	-
Ceuta	-	-
Melilla	-	-