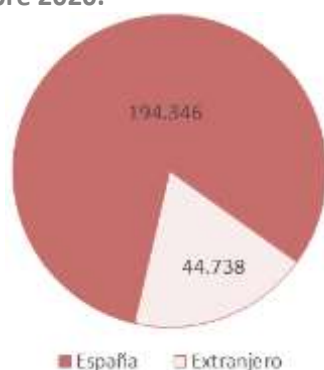


Los establecimientos hoteleros de la Comunidad de Madrid alojaron a 239.084 viajeros en el mes de diciembre de 2020, un 75,64% menos que en el mismo mes de 2019.

**Viajeros alojados en establecimientos hoteleros en la Comunidad de Madrid, según residencia. Diciembre 2020.**



Fuente: EOH. INE

**Viajeros alojados en hoteles de la Comunidad de Madrid, según meses. Enero-diciembre 2019/2020.**



Fuente: EOH. INE

**En España**, el número de viajeros alojados en establecimientos hoteleros durante el mes de diciembre de 2020 alcanzó los 1.397.664 viajeros, lo que supuso un descenso del 77,60%.

Los 315.355 viajeros no residentes con destino a España representaron el 22,56% del total y registraron una caída interanual del 88,16%.

Por otro lado, los viajeros residentes en España alojados en establecimientos hoteleros del país se redujeron interanualmente un 69,75%(1.082.309 viajeros).

En el ámbito de la **Comunidad de Madrid**, un total de 239.084 viajeros se alojó en establecimientos hoteleros durante el mes de diciembre de 2020. Esta cifra representó el 17,11% del total nacional. Cayó en cifras absolutas 742.468 viajeros y en tasa interanual un 75,64%. Se deben tener en cuenta las restricciones de movilidad en el territorio madrileño en distintas zonas básicas de salud a lo largo del mes, los confinamientos perimetrales autonómicos y las limitaciones de desplazamiento para la llegada de turistas extranjeros.

Respecto al lugar de residencia de los viajeros, los residentes en España (194.346) acapararon el 81,29% del peso con una caída interanual del 65,88%. Los viajeros internacionales (44.738) disminuyeron un 89,14%.

### Distribución de pernoctaciones según procedencia (España-extranjero) y lugar de destino. Diciembre 2020.



Fuente: EOH. INE

### Número de viajeros, según CCAA de destino. Diciembre 2020.

	Dato Absoluto	Porcentaje
<b>Total</b>	1.397.664	100,00%
<b>C. de Madrid</b>	<b>239.084</b>	<b>17,11%</b>
Cataluña	219.172	15,68%
Andalucía	215.699	15,43%
Canarias	169.472	12,13%
C. Valenciana	153.808	11,00%

Fuente: EOH. INE

### Número de pernoctaciones, según CCAA destino. Diciembre 2020.

	Dato Absoluto	Porcentaje
<b>Total</b>	3.191.716	100,00%
Canarias	928.207	29,08%
<b>C. de Madrid</b>	<b>459.153</b>	<b>14,39%</b>
Cataluña	389.943	12,22%
Andalucía	365.723	11,46%
C. Valenciana	285.513	8,95%

Fuente: EOH. INE

En cuanto a las **pernoctaciones**, los establecimientos hoteleros de la Comunidad de Madrid concentraron 459.154 pernoctaciones, cayendo un 77,22% en comparación con las cifras registradas en el mismo mes del año 2019.

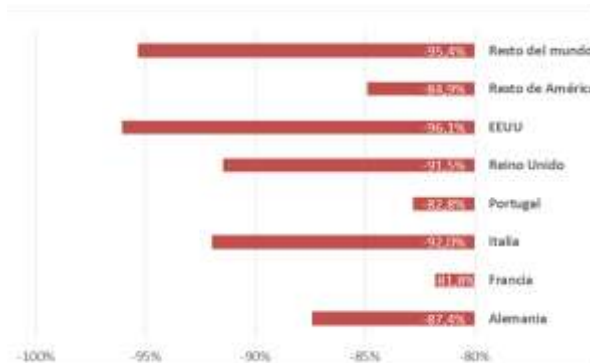
Los viajeros residentes en el extranjero alojados en establecimientos hoteleros de la Comunidad de Madrid generaron un total de 111.136 pernoctaciones en diciembre, con una reducción interanual del 89,01%. Por otra parte, las pernoctaciones de los residentes en España (348.018) disminuyeron un 65,34%.

Durante el año 2020 se han alojado en la región 3.596.695 viajeros con una caída en tasa interanual acumulada del 71,62% (9.007.367 viajeros menos). El número de pernoctaciones (7.428.496) se ha reducido un 71,02%. En el total nacional se ha producido un descenso en el periodo enero-diciembre 2020 del 68,41%, alcanzando los 34,3 millones de viajeros alojados (34.348.640).

En relación con el resto de CCAA, en el mes de diciembre de 2020, la Comunidad de Madrid se situó en la primera posición, con una **cuota de mercado del 17,11% respecto del total nacional en número de viajeros**, y en segunda posición, únicamente por detrás de Canarias, en relación al número de pernoctaciones con una cuota del 14,39%.

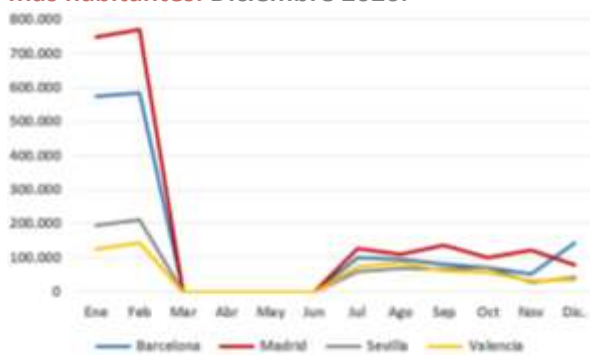
**La estancia media** se situó en la Comunidad de Madrid en 1,92 noches por viajero con un decremento del 6,46% respecto a diciembre de 2019. A nivel nacional, la estancia media alcanzó las 2,28 noches por viajero, lo que supuso una caída del 16,00%.

### % Variación interanual de los viajeros internacionales alojados en hoteles de la Comunidad de Madrid, según país de residencia. Diciembre 2020.



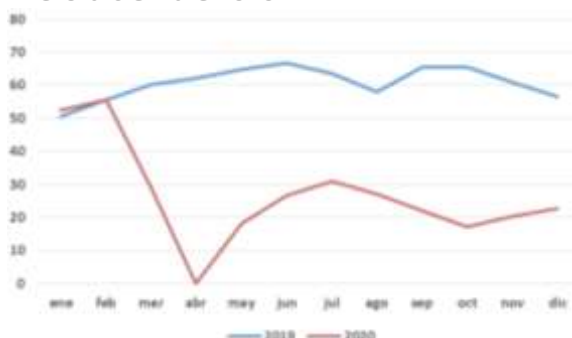
Fuente: EOH. INE

### Comparativa en número de viajeros alojados en hoteles de las cuatro ciudades españolas con más habitantes. Diciembre 2020.



Fuente: EOH. INE

### % Grado de ocupación en los hoteles de la Comunidad de Madrid por plazas hoteleras. Enero-diciembre 2020.



**Mercados Emisores internacionales.** Se deben tener en cuenta las restricciones de vuelo hacia y desde España para algunos países. Exceptuando el conjunto de países *Resto de América (sin EEUU)*, que con 12.997 viajeros supuso el 29,01% de las llegadas a la región, Francia fue en diciembre de 2020 el principal país de residencia de los viajeros extranjeros alojados en hoteles en la Comunidad de Madrid (4.642), con un peso del 10,38% sobre el total de los no residentes y un decremento interanual del 81,83%.

Tras el país galo, se situó Portugal con 2.995 viajeros y una caída del 82,82% respecto al mismo mes de 2019.

**Mercados Emisores nacionales.** La propia Comunidad de Madrid fue en diciembre de 2020 la principal comunidad autónoma de residencia de los viajeros nacionales alojados en hoteles de la región (104.161), con un peso del 43,57% sobre el total de viajeros (residentes en España y no residentes). Descendió un 14,62% en tasa interanual. En segunda posición, se emplazó Andalucía con 16.887 viajeros y un ratio sobre el total de viajeros (residentes y no residentes) del 7,06%.

**Puntos Turísticos.** La ciudad de Madrid fue el punto turístico de España con más viajeros (144.905) y pernoctaciones (299.446) por delante de Barcelona (79.744 viajeros y 137.170 pernoctaciones) y Valencia (41.685 viajeros y 61.545 pernoctaciones).

**El grado de ocupación por plazas hoteleras** disponibles cayó un 59,90% en la Comunidad de Madrid, ocupándose el 22,66% de las plazas, mientras que en el conjunto nacional el grado de ocupación también disminuyó (-62,77%) con una ocupación del 17,68% de las plazas disponibles.

# diciembre

## 2020

EOH. Encuesta de Ocupación Hotelera

# EOH

## Encuesta de Ocupación Hotelera



Fuente: EOH. INE

Se estima que en la Comunidad de Madrid estuvieron abiertos durante este mes de diciembre 727 **establecimientos hoteleros** (-37,38% respecto a 2019), 33.510 **habitaciones** (-42,44%) y 65.279(-42,50%) **plazas** totales. En diciembre de 2019, en la región estaban operativos 1.161 hoteles, 58.218 habitaciones y 113.524 plazas. Así mismo, estuvieron empleadas 5.309 personas (-64,88% respecto a 2019 y 9.808 **trabajadores** menos).

En la región, tanto el **ADR** (56,98 euros) como el **RevPar** (16,71 euros) tuvieron valores negativos, con caídas del 40,30% y del 74,10%, respectivamente.

## ANEXO TABLAS EOH

**Viajeros, pernoctaciones, estancia media y grado de ocupación en los establecimientos hoteleros de la Comunidad de Madrid. Diciembre de 2020.**

	Comunidad de Madrid			España
	Absoluto	Diferencia interanual	% var. anual	% var. anual
<b>Número de Viajeros</b>	<b>239.084</b>	<b>-742.468</b>	<b>-75,64</b>	<b>-77,60</b>
Residentes en España	194.346	-375.187	-65,88	-69,75
Residentes en el extranjero	44.738	-367.281	-89,14	-88,16
<b>Número de pernoctaciones</b>	<b>459.154</b>	<b>-1.556.038</b>	<b>-77,22</b>	<b>-81,19</b>
Residentes en España	348.018	-655.971	-65,34	-71,66
Residentes en el extranjero	111.136	-900.067	-89,01	-87,93
<b>Estancia Media</b>	<b>1,92</b>	<b>-0,13</b>	<b>-6,46</b>	<b>-16,00</b>
<b>Grado de ocupación</b>				
Por plazas hoteleras disponibles	22,66	-33,85	-59,90	-62,77
Por plazas en fin de semana	25,69	-42,42	-62,28	-67,01
Por habitaciones	29,60	-37,12	-55,64	-57,68

Fuente: EOH. INE

**Viajeros, pernoctaciones, estancia media y grado de ocupación en los establecimientos hoteleros de la Comunidad de Madrid. Enero-diciembre de 2020.**

	Comunidad de Madrid			España
	Absoluto	Diferencia interanual	% var. anual	% var. anual
<b>Número de Viajeros</b>	<b>3.596.695</b>	<b>-9.077.367</b>	<b>-71,62</b>	<b>-68,41</b>
Residentes en España	2.385.675	-4.116.770	-63,31	-55,35
Residentes en el extranjero	1.211.020	-4.960.597	-80,38	-80,70
<b>Número de pernoctaciones</b>	<b>7.428.496</b>	<b>-18.205.299</b>	<b>-71,02</b>	<b>-73,28</b>
Residentes en España	4.228.242	-6.952.536	-62,18	-57,57
Residentes en el extranjero	3.200.254	-11.252.763	-77,86	-81,69
<b>Estancia Media</b>	<b>2,07</b>	<b>0,04</b>	<b>2,12</b>	<b>-15,42</b>
<b>Grado de ocupación</b>				
Por plazas hoteleras disponibles	26,85	-33,95	-55,84	-54,71
Por plazas en fin de semana	29,10	-39,90	-57,83	-54,38
Por habitaciones	34,19	-39,65	-53,70	-52,07

Fuente: EOH. INE

# diciembre

## 2020

EOH. Encuesta de Ocupación Hotelera

# EOH

## Encuesta de Ocupación Hotelera



**Viajeros alojados en establecimientos hoteleros de la Comunidad de Madrid, según principal país de residencia. Diciembre de 2020.\* No se proporciona el dato acumulado enero-diciembre 2020 por tamaño muestral insuficiente en los meses de mayo y junio.**

Comunidad de Madrid					
País de Residencia	Nº de viajeros	Diferencia interanual	% var. anual	%/Total Viajeros internacionales	%/Total Viajeros (residentes e internacionales)
Alemania	1.964	-13.633	-87,41	4,39	0,82
Austria	209	-1.724	-89,19	0,47	0,09
Bélgica	718	-3.937	-84,58	1,60	0,30
Dinamarca	87	-1.203	-93,26	0,19	0,04
Finlandia	319	-678	-68,00	0,71	0,13
Francia	4.642	-20.903	-81,83	10,38	1,94
Grecia	40	-2.783	-98,58	0,09	0,02
Irlanda	246	-2.540	-91,17	0,55	0,10
Italia	2.499	-28.704	-91,99	5,59	1,05
Luxemburgo	24	-245	-91,08	0,05	0,01
Países Bajos	1.099	-5.917	-84,34	2,46	0,46
Polonia	341	-2.566	-88,27	0,76	0,14
Portugal	2.995	-14.435	-82,82	6,69	1,25
República Checa	104	-660	-86,39	0,23	0,04
Suecia	182	-2.372	-92,87	0,41	0,08
<i>Resto de UE</i>	2.999	-9.760	-76,50	6,70	1,25
Noruega	32	-1.295	-97,59	0,07	0,01
Reino Unido	1.625	-17451	-91,48	3,63	0,68
Rusia	217	-4.772	-95,65	0,49	0,09
Suiza	545	-3.740	-87,28	1,22	0,23
<i>Resto de Europa</i>	2.356	-9.385	-79,93	5,27	0,99
Japón	165	-10.580	-98,46	0,37	0,07
Estados Unidos	1.967	-48.260	-96,08	4,40	0,82
<i>Resto de América</i>	12.977	-72.900	-84,89	29,01	5,43
<i>Países africanos</i>	2.395	-10.108	-80,84	5,35	1,00
China	1.039	-16.035	-93,91	2,32	0,43
<i>Resto del mundo</i>	2.954	-60.695	-95,36	6,60	1,24

Fuente: EOH. INE

# diciembre

## 2020

EOH. Encuesta de Ocupación Hotelera

# EOH

## Encuesta de Ocupación Hotelera



Viajeros alojados en establecimientos hoteleros de la Comunidad de Madrid, según CCAA principal de residencia. **Diciembre de 2020. No se proporciona el dato acumulado enero-diciembre 2020 por tamaño muestral insuficiente en los meses de mayo y junio.**

Comunidad de Madrid					
CCAA de residencia	Nº de viajeros	Diferencia interanual	% var. anual	%/Total Viajeros nacionales	%/Total Viajeros (residentes y no residentes)
Andalucía	16.887	-83.636	-83,20	8,69	7,06
Aragón	2.835	-11.119	-79,68	1,46	1,19
Principado de Asturias	3.298	-12.136	-78,63	1,70	1,38
Islas Baleares	1.743	-12.495	-87,76	0,90	0,73
Canarias	2.860	-14.283	-83,32	1,47	1,20
Cantabria	1.870	-9.521	-83,58	0,96	0,78
Castilla y León	8.074	-24.617	-75,30	4,15	3,38
Castilla - La Mancha	6.918	-15.066	-68,53	3,56	2,89
Cataluña	14.611	-54.416	-78,83	7,52	6,11
Comunidad Valenciana	8.473	-43.411	-83,67	4,36	3,54
Extremadura	2.972	-11.551	-79,54	1,53	1,24
Galicia	7.225	-15.955	-68,83	3,72	3,02
Comunidad de Madrid	104.161	-17.833	-14,62	53,60	43,57
Región de Murcia	2.719	-11.918	-81,42	1,40	1,14
Comunidad Foral de Navarra	1.468	-8.385	-85,10	0,76	0,61
País Vasco	6.486	-21.193	-76,57	3,34	2,71
La Rioja	1.155	-4.483	-79,52	0,59	0,48
Ceuta	357	-1.409	-79,78	0,18	0,15
Melilla	236	-1.700	-87,81	0,12	0,10

Fuente: EOH. INE