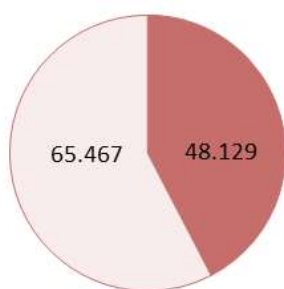


La Comunidad de Madrid alojó 7.868 viajeros en apartamentos turísticos reglados en el mes de noviembre de 2020, un 84,7% menos que en el mismo mes de 2019.

Viajeros alojados en apartamentos turísticos en España, según residencia. Noviembre 2020.



■ Extranjero □ Nacional

Fuente: EAOT. INE

Viajeros alojados en apartamentos turísticos de la Comunidad de Madrid, según meses. Enero-diciembre 2019/2020.



Fuente: EAOT. INE

En España, el número de viajeros alojados en apartamentos turísticos (113.596) en noviembre de 2020 cayó un 83,2% respecto al mismo mes del año anterior.

En relación al lugar de residencia, los viajeros no residentes en España (48.129) disminuyeron un 89,1% interanual mientras que los viajeros residentes (65.467) se redujeron en un 72,3%.

La Comunidad de Madrid, en noviembre de 2020, alojó a 7.868 viajeros en apartamentos turísticos, **el 6,9% del total Nacional**, situándose en cuarta posición en el ranking de comunidades autónomas tras Canarias, Andalucía y la Comunidad Valenciana.

Este mes, la cifra de viajeros alojados en la Comunidad bajó en 43.611 viajeros respecto al mismo mes del año anterior, lo que supuso un retroceso del 84,7%.

Los viajeros residentes en el extranjero (17,9% del total) cayeron un 94,5% respecto al mismo mes del año 2019 y los residentes en España decrecieron un 75,1%.

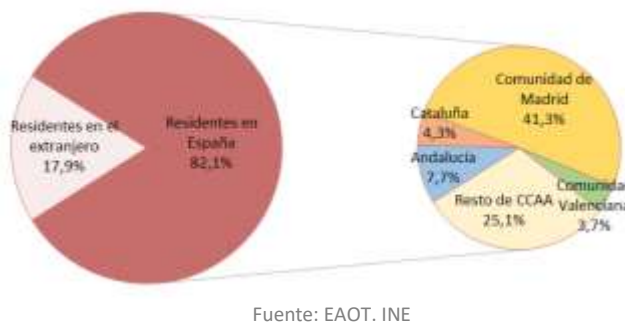
En Madrid capital, se alojaron 6.215 viajeros (-87,1% de variación interanual) que realizaron 52.982 pernoctaciones (-66,8% de variación respecto a noviembre del año anterior).

Se deben tener en cuenta las restricciones de movilidad en el territorio madrileño en distintas zonas básicas de salud a lo largo del mes, los confinamientos perimetrales en la mayoría de comunidades autónomas y las limitaciones de desplazamiento para la llegada de turistas extranjeros.

Viajeros alojados en apartamentos turísticos de la Comunidad de Madrid, según país de residencia. Noviembre 2020.



Residencia de los viajeros alojados en apartamentos turísticos de la Comunidad de Madrid. Noviembre 2020.



Durante el mes de noviembre de 2020, la cifra de **pernoctaciones** realizadas por los viajeros alojados en apartamentos turísticos de la Comunidad de Madrid fue de 61.169, lo que supuso una disminución del 63,9% en relación al mismo mes de 2019.

El número de pernoctaciones generadas por los viajeros residentes en España (41.390) cayó un 45,0%, mientras que las asociadas a los no residentes (19.779) se redujeron en un 79,1%.

Desde enero, se han alojado en la región 161.474 viajeros con una caída en tasa interanual acumulada del 69,8% (373.947 viajeros menos). El número de pernoctaciones (763.777) se ha reducido un 57,8%. En el total nacional se ha producido un descenso en el periodo enero-noviembre 2020 del 65,9%, alcanzando los 4,0 millones de viajeros alojados (4.011.973).

La estancia media se situó en la Comunidad de Madrid en 7,8 noches por viajero, un 135,9% más que en noviembre de 2019. En el conjunto nacional, la estancia media en este tipo de alojamientos creció un 20,6%, alcanzando las 6,9 noches.

El **lugar de residencia** principal de los viajeros residentes alojados en apartamentos turísticos fue la propia Comunidad de Madrid, origen del 41,3% de los viajeros totales (residentes y no residentes). Le siguió Andalucía, con el 7,7% del peso.

Se estima que en la Comunidad de Madrid estuvieron abiertos durante este mes de noviembre 3.894 **apartamentos** (-14,8% respecto a 2019) y 8.925 **plazas** (-22,2%). En noviembre de 2019, en la región estaban operativos 4.090



apartamentos y 11.480 plazas. Así mismo, estuvieron empleadas 288 personas (-52,1% respecto a 2019 y 313 trabajadores menos).

El grado de ocupación por plazas disponibles bajó este mes un 40,6% en la región, registrando el 22,8%(la mejor tasa de todas las regiones españolas). Al mismo tiempo, en el conjunto de España este grado de ocupación (9,3%) descendió un 69,6% respecto al mismo mes del año anterior.

ANEXO TABLAS EOAP

Viajeros, pernoctaciones, estancia media y grado de ocupación en apartamentos turísticos reglados de la Comunidad de Madrid. **Noviembre 2020.**

	Comunidad de Madrid			España
	Absoluto	diferencia interanual	% var. anual	% var. anual
Número de Viajeros	7.867	-43.611	-84,7	-83,2
Residentes en España	6.462	-19.509	-75,1	-72,3
Residentes en el extranjero	1.406	-24.102	-94,5	-89,1
Número de pernoctaciones	61.169	-108.505	-63,9	-79,8
Residentes en España	41.390	-33.866	-45,0	-50,8
Residentes en el extranjero	19.779	-74.639	-79,1	-86,5
Estancia Media	7,8	4,5	135,9	20,6
Grado de ocupación				
Por plazas disponibles	22,8	-26,1	-53,3	-69,6
Por plazas en fin de semana	23,3	-33,3	-58,8	-70,5
Por apartamentos	35,0	-39,8	-53,2	-65,1

Viajeros, pernoctaciones, estancia media y grado de ocupación en apartamentos turísticos reglados de la Comunidad de Madrid. **Enero-noviembre 2020.**

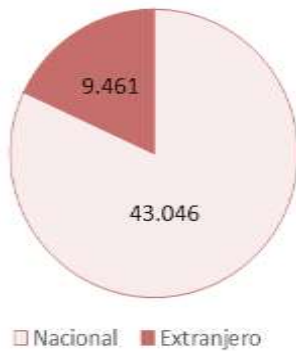
	Comunidad de Madrid			España
	Absoluto	diferencia interanual	% var. anual	% var. anual
Número de Viajeros	164.136	-376.219	-69,6	-65,9
Residentes en España	-	-	-	-45,3
Residentes en el extranjero	-	-	-	-78,6
Número de pernoctaciones	782.865	-1.031.085	-56,8	-66,5
Residentes en España	-	-	-	-41,8
Residentes en el extranjero	-	-	-	-75,8
Estancia Media	4,8	-	42,1	-1,9
Grado de ocupación				
Por plazas disponibles	29,6	-20,3	-40,6	-42,9
Por plazas en fin de semana	30,9	-24,6	-44,3	-42,0
Por apartamentos	41,6	-30,4	-42,2	-39,1

Distribución porcentual de los viajeros y pernoctaciones en apartamentos turísticos reglados en la Comunidad de Madrid según su lugar de residencia. **Noviembre 2020.**

	Viajeros	Pernoctaciones
Residentes en el extranjero	17,9%	32,3%
Residentes en España	82,1%	67,7%
Andalucía	7,7%	6,7%
Aragón	1,8%	1,0%
Principado de Asturias	2,0%	1,4%
Islas Baleares	0,9%	0,7%
Canarias	2,4%	2,3%
Cantabria	1,2%	0,8%
Castilla y León	3,2%	2,0%
Castilla - La Mancha	2,0%	1,3%
Cataluña	4,3%	3,3%
Comunidad Valenciana	3,7%	2,8%
Extremadura	1,2%	0,9%
Galicia	3,8%	4,8%
Comunidad de Madrid	41,3%	35,4%
Región de Murcia	1,3%	0,8%
Comunidad Foral de Navarra	1,3%	0,5%
País Vasco	2,5%	2,3%
La Rioja	0,7%	0,4%
Ceuta	0,2%	0,1%
Melilla	0,5%	0,1%

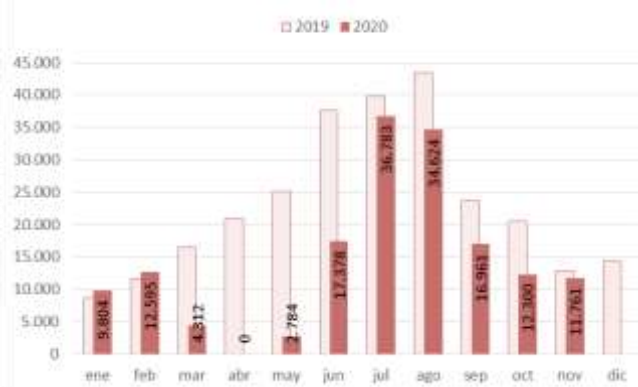
La Comunidad de Madrid alojó 11.761 viajeros en campings en el mes de noviembre de 2020, un 8,4% menos que en el mismo mes de 2019.

Viajeros alojados en acampamentos en España, según residencia. Noviembre 2020.



Fuente: EAOT. INE

Viajeros alojados en acampamentos de la Comunidad de Madrid, según meses. Enero-diciembre 2019/2020.



Fuente: EAOT. INE

En España, el número de viajeros alojados en acampamentos en noviembre de 2020 disminuyó un 74,5% respecto al mismo mes del año anterior, registrando una cifra de 52.507 viajeros.

El número de viajeros no residentes fue de 9.461, lo que representó un descenso del 86,5%. Por otro lado, el número de viajeros residentes en España cayó un 68,4% (43.046 viajeros).

La Comunidad de Madrid, en noviembre de 2020, alojó a 11.761 viajeros en campings, **el 22,4% del total Nacional**, colocándose en segunda posición en el ranking de comunidades autónomas tras la Comunidad Valenciana. Este mes, la cifra de viajeros alojados en esta Comunidad decreció en 1.072 viajeros respecto a noviembre de 2019 (-8,4%).

Los viajeros residentes en España (98,1% del total) crecieron un 2,5% respecto a noviembre de 2019 mientras que los residentes en el extranjero cayeron un 85,8%.

Se deben tener en cuenta las restricciones de movilidad en el territorio madrileño en distintas zonas básicas de salud a lo largo del mes, los confinamientos perimetrales en la mayoría de comunidades autónomas y las limitaciones de desplazamiento para la llegada de turistas extranjeros.

Viajeros alojados en acampamentos de la Comunidad de Madrid y total nacional, según residencia. Noviembre 2020.



Fuente: EAOT. INE

Durante el mes de noviembre de 2020, la cifra total de **pernoctaciones** realizadas por los viajeros alojados en campings de la Comunidad de Madrid fue de 38.818, lo que supuso un descenso del 4,2% respecto a noviembre de 2019.

El número de pernoctaciones generadas por los viajeros residentes en España (38.303) aumentó un 6,8%, mientras las realizadas por los viajeros extranjeros cayeron un 89,0%.

Desde enero, se han alojado en la región 156.518 viajeros con una caída en tasa interanual acumulada del 39,9% (104.086 viajeros menos). El número de pernoctaciones (575.721) se ha reducido un 34,0%. En el total nacional se ha producido un descenso en el periodo enero-noviembre 2020 del 45,2%, alcanzando los 4,4 millones de viajeros alojados (4.448.068).

La estancia media se situó en noviembre de 2020 en la Comunidad de Madrid en 3,3 noches por viajero, un 4,5% más que en el mismo mes de 2019. En el conjunto nacional, la estancia media en este tipo de alojamientos creció (+73,8%), alcanzando las 10,0 noches.

Se estima que en la Comunidad de Madrid estuvieron abiertos durante este mes de noviembre los mismos 19 **establecimientos** que en el mismo mes del año anterior con 17.376 **plazas** (404 menos que en noviembre de 2019). Así mismo, estuvieron empleadas 211 personas (-8,6% respecto a 2019 y 20 trabajadores menos).

Noviembre

2020

EOAT. Encuestas de Ocupación en
Alojamientos Turísticos

EOAC

Encuesta de Ocupación en Acampamentos



El grado de ocupación por parcelas cayó en noviembre de 2020 en la Comunidad de Madrid un 5,0%, ocupándose el 42,1% de las parcelas disponibles (la segunda mejor tasa de las regiones españolas tras Cantabria). Al mismo tiempo, en el conjunto de España este grado de ocupación se situó en el 31,2% con un descenso del 15,2% respecto al mismo mes del año anterior.

ANEXO TABLAS EOAC

Viajeros, pernoctaciones, estancia media y grado de ocupación en acampamentos de la Comunidad de Madrid. **Noviembre 2020.**

	Comunidad de Madrid			España
	Absoluto	diferencia interanual	% var. anual	% var. anual
Número de Viajeros	11.761	-1.072	-8,4	-74,5
Residentes en España	11.537	277	2,5	-68,4
Residentes en el extranjero	224	-1.349	-85,8	-86,5
Número de pernoctaciones	38.818	-1.719	-4,2	-55,7
Residentes en España	38.303	2.439	6,8	-53,6
Residentes en el extranjero	515	-4.158	-89,0	-56,8
Estancia Media	3,3	0,1	4,5	73,8
Grado de ocupación				
Por parcelas	42,1	-2,2	-5,0	-15,2
Por parcelas en fin de semana	40,9	-4,5	-9,9	-22,8

Viajeros, pernoctaciones, estancia media y grado de ocupación en acampamentos de la Comunidad de Madrid. **Enero- noviembre 2020.**

	Comunidad de Madrid			España
	Absoluto	diferencia interanual	% var. anual	% var. Anual
Número de Viajeros	166.051	-86.860	-34,3	-45,2
Residentes en España				-28,5
Residentes en el extranjero				-78,1
Número de pernoctaciones	605.325	-249.316	-29,2	-46,6
Residentes en España				-28,3
Residentes en el extranjero				-67,1
Estancia Media	3,6		7,9	-2,5
Grado de ocupación				
Por parcelas	43,8	-6,0	-12,1	-10,8
Por parcelas en fin de semana	41,7	-6,7	-13,8	-12,0

Noviembre

2020

EOAT. Encuestas de Ocupación en Alojamientos Turísticos

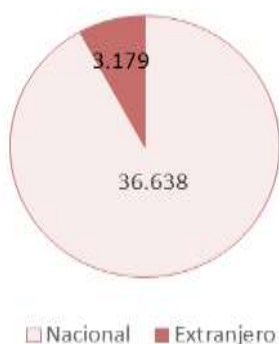
EOTR

Encuesta de Ocupación en Alojamientos de Turismo Rural



La Comunidad de Madrid alojó 8.092 viajeros en establecimientos de turismo rural en el mes de noviembre de 2020, un 43,9% menos que en el mismo mes de 2019.

Viajeros alojados en establecimientos de Turismo Rural de España según residencia. Noviembre 2020.



Fuente: EAOT. INE

Viajeros alojados en establecimientos de Turismo Rural de la Comunidad de Madrid según meses. Enero-diciembre 2019/2020.



Fuente: EAOT. INE

En España, el número de viajeros alojados en establecimientos de turismo rural en noviembre de 2020 cayó un 86,7% respecto al año anterior, registrando la cifra de 39.817 viajeros.

El número de viajeros residentes fue de 36.638 con un descenso interanual del 86,7%. Por su parte, el número de viajeros residentes en el extranjero se redujo en un 86,5% y registró un total de 3.179 viajeros.

La Comunidad de Madrid, en noviembre de 2020, alojó a 8.092 viajeros en alojamientos de turismo rural, el 20,3% del total nacional, situándose en primera posición en el ranking de comunidades autónomas. Respecto al mismo mes de 2019, esta cifra disminuyó en 6.345 viajeros (-43,9%).

En relación al lugar de residencia de los viajeros, los residentes en España (96,6% del total) se redujeron en un 44,2% y los no residentes descendieron un 37,1% respecto a noviembre de 2019.

La principal zona turística en la comunidad para este tipo de establecimientos, los municipios del entorno del Parque Nacional de la Sierra de Guadarrama, alojó a 3.883 viajeros (-32,0% de variación interanual) que realizaron 7.620 pernoctaciones (-12,0% de variación en relación a noviembre de 2019).



Se deben tener en cuenta las restricciones de movilidad en el territorio madrileño en distintas zonas básicas de salud a lo largo del mes, los confinamientos perimetrales en la mayoría de comunidades autónomas y las limitaciones de desplazamiento para la llegada de turistas extranjeros.

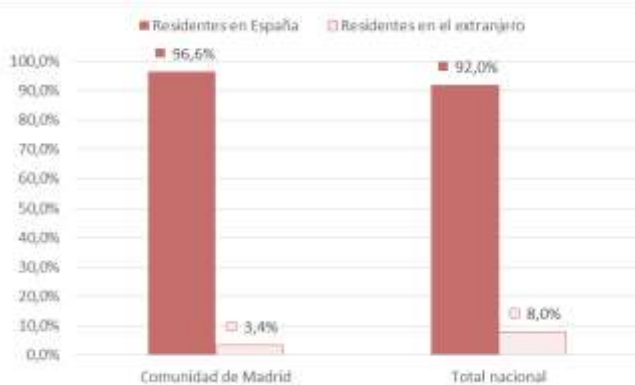
Durante el mes de noviembre de 2020, la cifra total de **pernoctaciones** realizadas por los viajeros alojados en establecimientos de turismo rural de la Comunidad de Madrid fue de 15.830, lo que supuso un descenso del 32,5% en relación al mismo mes de 2019.

El número de pernoctaciones generadas por los viajeros residentes en España (15.451) bajó un 31,6% y las asociadas a los viajeros no residentes registraron una reducción del 57,0%.

Desde enero, se han alojado en la región 72.376 viajeros con una caída en tasa interanual acumulada del 53,3%(82.629 viajeros menos). El número de pernoctaciones (146.284) se ha reducido un 45,9%. En el total nacional se ha producido un descenso en el periodo enero-noviembre 2020 del 51,3%, alcanzando los 1.985.427 viajeros alojados.

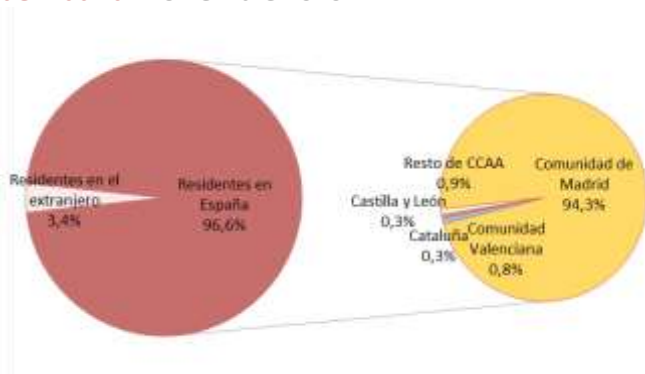
La estancia media se situó en la Comunidad de Madrid en 2,0 noches por viajero, un 12,6% más que en noviembre de 2019. En el conjunto nacional, la estancia media en este tipo de alojamientos aumentó un 49,5% situándose en 3,2 noches.

Viajeros alojados en establecimientos de Turismo Rural de la Comunidad de Madrid, según residencia. Noviembre 2020.



Fuente: EAOT. INE

Residencia de los viajeros alojados en establecimientos de Turismo Rural de la Comunidad de Madrid. Noviembre 2020.



Fuente: EAOT. INE

El **lugar de residencia** principal de los viajeros residentes alojados en establecimientos de turismo rural continuó siendo la propia Comunidad de Madrid, origen del 94,3% de los viajeros totales (residentes y no residentes). Le siguió la Comunidad Valenciana, con un peso del 0,8%.

Se estima que en la Comunidad de Madrid estuvieron abiertos durante este mes de noviembre 200 establecimientos (-14,2% respecto a 2019) y 3.149 plazas (-12,7%). En noviembre de 2019, en la región estaban operativos 233 establecimientos y 3.606 plazas. Estuvieron empleadas 564 personas (-14,4% respecto a 2019 y 95 trabajadores menos).

El grado de ocupación por plazas cayó un 22,5% en noviembre de 2020 en la Comunidad de Madrid, ocupándose el 16,7% de las plazas (la mejor tasa de todas las comunidades). Al mismo tiempo, en el conjunto de España este porcentaje se situó en el 3,6%, con un descenso del 72,7% respecto al mismo mes del año anterior.

Noviembre

2020

EOAT. Encuestas de Ocupación en Alojamiento Turístico

EOTR

Encuesta de Ocupación en Alojamiento de Turismo Rural



ANEXO TABLAS EOTR

Viajeros, pernoctaciones, estancia media y grado de ocupación en establecimientos de turismo rural de la Comunidad de Madrid. **Noviembre 2020.**

	Comunidad de Madrid			España
	absoluto	diferencia interanual	% var. anual	% var. Anual
Número de Viajeros	8.092	-6.345	-43,9	-86,7
Residentes en España	7.816	-6.182	-44,2	-86,5
Residentes en el extranjero	276	-163	-37,1	-89,1
Número de pernoctaciones	15.830	-7.626	-32,5	-80,2
Residentes en España	15.451	-7.123	-31,6	-79,8
Residentes en el extranjero	379	-503	-57,0	-82,3
Estancia Media	2,0	0,2	12,6	49,5
Grado de ocupación				
Por plazas disponibles	16,7	-4,9	-22,5	-72,7
Por plazas fin de semana	38,3	-6,3	-14,1	-80,7
Por habitaciones	22,3	-6,9	-23,5	-62,2

Viajeros, pernoctaciones, estancia media y grado de ocupación en establecimientos de turismo rural de la Comunidad de Madrid. **Enero-noviembre 2020.**

	Comunidad de Madrid			España
	absoluto	diferencia interanual	% var. anual	% var. Anual
Número de Viajeros	73.235	-82.150	-52,9	-51,3
Residentes en España				-43,8
Residentes en el extranjero				-79,5
Número de pernoctaciones	148.026	-122.698	-45,3	-44,2
Residentes en España				-30,8
Residentes en el extranjero				-77,5
Estancia Media	2,0		16,0	14,7
Grado de ocupación				
Por plazas disponibles	15,0	-6,5	-30,2	-15,3
Por plazas fin de semana	31,3	-15,4	-33,0	-23,3
Por habitaciones	20,7	-7,9	-27,7	-9,4

Noviembre

2020

EOAT. Encuestas de Ocupación en Alojamientos Turísticos

EOTR

Encuesta de Ocupación en Alojamientos de Turismo Rural



Distribución porcentual de los viajeros y pernoctaciones en establecimientos de turismo rural de la Comunidad de Madrid según su lugar de residencia. **Noviembre 2020.**

	Viajeros	Pernoctaciones
Residentes en el extranjero	3,4%	2,4%
Residentes en España	96,6%	97,6%
Andalucía	-	-
Aragón	0,2%	0,2%
Principado de Asturias	0,3%	0,4%
Islas Baleares	-	-
Canarias	0,1%	0,0%
Cantabria	-	-
Castilla y León	0,3%	1,1%
Castilla - La Mancha	0,1%	0,0%
Cataluña	0,3%	0,2%
Comunidad Valenciana	0,8%	1,7%
Extremadura	0,0%	0,0%
Galicia	0,1%	0,6%
Comunidad de Madrid	94,3%	93,3%
Región de Murcia	-	-
Comunidad Foral de Navarra	-	-
País Vasco	-	-
La Rioja	-	-
Ceuta	-	-
Melilla	-	-

La Comunidad de Madrid alojó 811 viajeros en albergues en el mes de noviembre de 2020, un 82,9% menos que en el mismo mes de 2019.

Durante el mes de noviembre de 2020, la cifra total de **pernoctaciones** realizadas por los viajeros alojados en albergues de la región fue de 989, lo que supuso un descenso del 86,2% respecto a noviembre de 2019.

A nivel nacional, se alojaron 5.766 viajeros (3.887 residentes en España) con un descenso interanual del 91,3%.

ANEXO TABLAS EOAL

Viajeros, pernoctaciones, estancia media y grado de ocupación en albergues turísticos de la Comunidad de Madrid. Noviembre 2020.

	Comunidad de Madrid			España
	absoluto	diferencia interanual	% var. anual	% var. Anual
Número de Viajeros	811	-3.920	-82,9	-91,3
Residentes en España	500	-1.680	-77,1	-91,1
Residentes en el extranjero	311	-2.240	-87,8	-91,7
Número de pernoctaciones	1.491	-6.108	-80,4	-83,2
Residentes en España	872	-3.573	-80,4	-82,2
Residentes en el extranjero	619	-2.535	-80,4	-84,7
Estancia Media	1,8	0,2	14,5	93,3
Grado de ocupación				
Por plazas disponibles	8,8	-37,8	-81,1	-66,4
Por plazas en fin de semana	13,1	-43,7	-76,9	-65,4

Viajeros, pernoctaciones, estancia media y grado de ocupación en albergues turísticos de la Comunidad de Madrid. Enero-noviembre 2020.

	Comunidad de Madrid			España
	absoluto	diferencia interanual	% var. anual	% var. Anual
Número de Viajeros	11.095	-35.583	-76,2	-78,1
Residentes en España	5.394	-13.350	-71,2	-75,6
Residentes en el extranjero	5.701	-22.233	-79,6	-82,9
Número de pernoctaciones	22.846	-72.914	-76,1	-74,6
Residentes en España	9.805	-33.037	-77,1	-73,2
Residentes en el extranjero	13.041	-39.877	-75,4	-77,5
Estancia Media	2,06	0,0	0,4	15,8
Grado de ocupación				
Por plazas disponibles	27,7	-28,0	-50,3	-48,0
Por plazas en fin de semana	31,8	-35,9	-53,1	-43,9

Distribución porcentual de los viajeros y pernoctaciones en albergues de la Comunidad de Madrid según su lugar de residencia. **Noviembre 2020.**

	Viajeros	Pernoctaciones
Residentes en el extranjero	38,3%	41,5%
Residentes en España	61,7%	58,5%
Andalucía	1,5%	1,7%
Aragón	-	-
Principado de Asturias	-	-
Islas Baleares	-	-
Canarias	-	-
Cantabria	0,9%	1,0%
Castilla y León	4,7%	3,5%
Castilla - La Mancha	-	-
Cataluña	-	-
Comunidad Valenciana	2,1%	2,7%
Extremadura	0,9%	1,5%
Galicia	-	-
Comunidad de Madrid	51,7%	47,9%
Región de Murcia	-	-
Comunidad Foral de Navarra	-	-
País Vasco	-	-
La Rioja	-	-
Ceuta	-	-
Melilla	-	-