

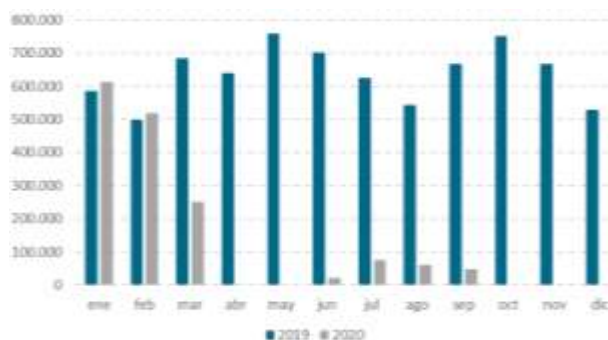
septiembre Frontur

2020

Encuesta de Movimientos Turísticos en Frontera



Número de turistas internacionales con destino principal. Comunidad de Madrid por meses. Septiembre 2020.



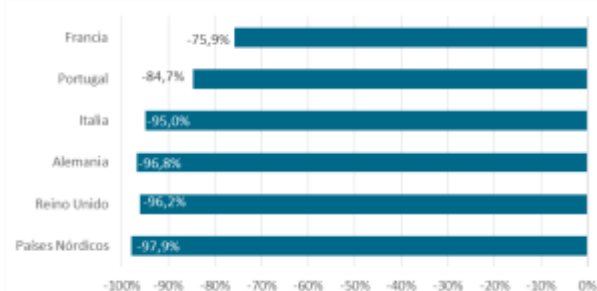
Fuente: Frontur. INE

Número de turistas internacionales, según destino nacional principal. Septiembre 2020.

	Dato Absoluto	Porcentaje
Total	1.140.186	100,0%
Cataluña	276.064	24,2%
C. Valenciana	185.256	16,2%
Andalucía	179.214	15,7%
Islas Baleares	119.279	10,5%
Canarias	92.586	8,1%
País Vasco	62.406	5,5%
Galicia	56.096	4,9%
C. de Madrid	48.123	4,2%

Fuente: Frontur. INE

% Variación interanual de los turistas internacionales con destino principal Comunidad de Madrid, según país de residencia. Septiembre 2020.



Fuente: Frontur. INE

En el mes de septiembre de 2020, la Comunidad de Madrid recibió un total de 48.123 **turistas internacionales** entrados por fronteras, lo que supuso una caída respecto a septiembre de 2019 del 92,8% (619.676 turistas menos). Al mismo tiempo, el conjunto de España registró en el mismo mes un descenso del 87,1%, alcanzando la cifra de 1.140.186 turistas.

En relación con el resto de CCAA, en el mes de septiembre de 2020, la Comunidad de Madrid se situó en la octava posición, con una **cuota de mercado del 4,2% respecto del total nacional**, por detrás de Cataluña, Islas Baleares, Comunidad Valenciana, Andalucía, Canarias, País Vasco y Galicia.

Con respecto al **país de residencia** de los turistas que visitan la Comunidad, Francia encabezó el ranking, con el 22,0% de las llegadas (10.563 turistas). Le siguieron Portugal (2.758 turistas) e Italia (2.020 turistas), con un 5,7% y un 4,2%, respectivamente. Respecto a septiembre de 2019, los principales mercados del turismo madrileño sufrieron fuertes caídas: Reino Unido (-96,2%), Francia (-75,9%), Portugal (-84,7%), Italia (-95,0%) y Alemania (-96,8%).

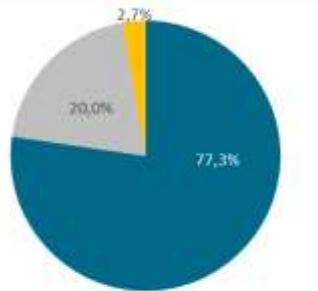
septiembre Frontur

2020

Encuesta de Movimientos Turísticos en Frontera



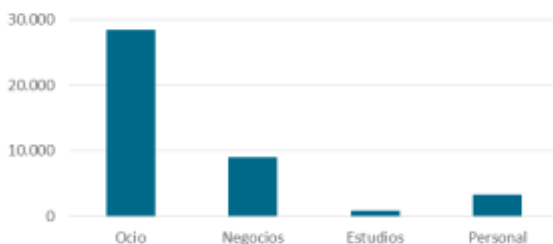
Número de turistas internacionales con destino Comunidad de Madrid, según vía de acceso. Septiembre 2020.



■ Aeropuerto ■ Carretera ■ Tren + otros

Fuente: Frontur. INE

Número de turistas internacionales con destino la Comunidad de Madrid, según motivo del viaje. Septiembre 2020.



Fuente: Frontur. INE

Número de turistas internacionales con destino principal Comunidad de Madrid, según tipo de alojamiento. Septiembre 2020



Fuente: Frontur. INE

Respecto a las **vías de acceso**, el aeropuerto, la más transitada, concentró en septiembre el 77,3% de las llegadas de turistas internacionales a la Comunidad (37.197 turistas), un 93,9% menos que en septiembre de 2019. La carretera, a continuación, contó con un peso del 20,0%.

El **motivo principal del viaje** fue el ocio y las vacaciones, con 28.504 turistas y un peso sobre el total de las llegadas del 59,2%. Respecto a septiembre de 2019, este colectivo cayó un 94,6%. Le siguieron los motivos profesionales con el 18,8% de los turistas y un decremento interanual del 90,9%.

En cuanto al tipo de **alojamiento utilizado**, los turistas que optaron por el alojamiento de mercado, el 90,4% del total, presentaron en septiembre un decremento interanual del 92,3%. Dentro de esta modalidad, el alojamiento hotelero fue el más frecuentado (88,1% de los turistas totales), reduciéndose un 91,5% respecto a septiembre de 2019. Por su parte, el alojamiento de no mercado presentó un descenso del 95,5%. Dentro de este tipo de alojamiento, la vivienda de familiares o amigos siguió ocupando el primer lugar con un descenso interanual del 95,7%.

Los turistas que realizaron su viaje contratando un **paquete turístico** en el mes de septiembre de 2020 (9,2% del total) disminuyeron un 95,3% y los que viajaron de forma independiente cayeron un 92,4%.



Número de turistas internacionales con destino principal Comunidad de Madrid, según vía de acceso.

	Septiembre 2020		Acumulado 2020	
	Valor Absoluto	Variación Anual	Valor Absoluto	Variación Anual
Total	48.123	-92,8%	1.586.972	-72,2%
Carretera	9.632	-78,5%	112.208	-68,7%
Aeropuerto	37.197	-93,9%	1.453.737	-72,5%
Tren	1.294	-86,5%	21.027	-67,7%

Número de turistas internacionales con destino principal Comunidad de Madrid, según motivo principal del viaje.

	Septiembre 2020		Acumulado 2020	
	Valor Absoluto	Variación Anual	Valor Absoluto	Variación Anual
Total	48.123	-92,8%	1.586.972	-72,2%
Ocio, Recreo y Vacaciones	28.504	-94,6%	1.221.110	-72,9%
Negocios y motivos profesionales	9.054	-90,9%	217.597	-71,1%
Personal	-	-	38.259	-68,8%
Estudios	3.257	-84,7%	89.041	-64,6%

Número de turistas internacionales con destino principal Comunidad de Madrid, según alojamiento principal.

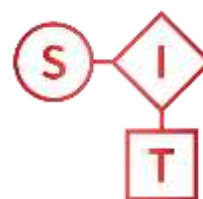
	Septiembre 2020		Acumulado 2020	
	Valor Absoluto	Variación Anual	Valor Absoluto	Variación Anual
Total	48.123	-92,8%	1.586.972	-72,2%
Hoteles y similares	42.397	-91,5%	1.019.125	-75,2%
Alojamiento alquiler	545	-99,1%	183.849	-63,8%
Camping	-	-	-	-
Casa rural	-	-	-	-
Otro alojamiento de mercado	-	-	9.874	-49,8%
Vivienda en propiedad	-	-	21.592	-70,4%
Vivienda de familiares o amigos (gratis)	3.941	-95,7%	339.330	-63,8%
Otro alojamiento no de mercado	-	-	8.433	-76,2%

septiembre

2020

Frontur

Encuesta de
Movimientos
Turísticos en
Frontera



Sistema de
Inteligencia
Turística
COMARCAJOL
MADRID



Comunidad
de Madrid

Número de turistas internacionales con destino principal Comunidad de Madrid, según forma de organización.

	Septiembre 2020		Acumulado 2020	
	Valor Absoluto	Variación Anual	Valor Absoluto	Variación Anual
Total	48.123	-92,8%	1.586.972	-72,2%
Con paquete turístico	4.437	-95,3%	175.670	-78,0%
Sin paquete turístico	43.686	-92,4%	1.411.302	-71,2%

Número de turistas internacionales con destino principal Comunidad de Madrid, según duración del viaje.

	Septiembre 2020		Acumulado 2020	
	Valor Absoluto	Variación Anual	Valor Absoluto	Variación Anual
Total	48.123	-92,8%	1.586.972	-72,2%
1 noche	8.720	-84,3%	132.529	-70,0%
De 2 a 3 noches	17.911	-91,7%	521.078	-70,7%
De 4 a 7 noches	15.392	-94,0%	572.485	-74,6%
De 8 a 15 noches	2.862	-97,2%	235.518	-72,6%
Más de 15 noches	3.239	-91,6%	125.363	-66,1%

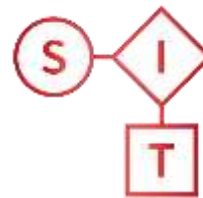
Número de turistas internacionales con destino principal Comunidad de Madrid, según país de residencia.

	Septiembre 2020		Acumulado 2020	
	Valor Absoluto	Variación Anual	Valor Absoluto	Variación anual
Total	48.123	-92,8%	1.586.972	-72,2%
Alemania	1.353	-96,8%	76.503	-74,4%
Bélgica	-	-	49.895	-63,1%
Francia	10.563	-75,9%	139.033	-65,9%
Irlanda	-	-	18.753	-76,8%
Italia	2.020	-95,0%	118.628	-74,6%
Países Bajos	-	-	39.170	-73,1%
Portugal	2.758	-84,7%	74.151	-68,1%
Reino Unido	1.713	-96,2%	106.538	-74,4%
Países Nórdicos	953	-97,9%	17.396	-88,5%
Rusia	-	-	17.236	-71,6%
Suiza	-	-	28.756	-66,9%
Resto de Europa	4.980	-99,2%	185.525	-53,4%
EEUU	-	-	117.221	-82,3%
México	-	-	-	-
Resto de América	14.738	-99,3%	369.925	-70,5%
China	-	-	-	-

septiembre Frontur

2020

Encuesta de Movimientos Turísticos en Frontera



Sistema de
Inteligencia
Turística

COMUNIDAD DE MADRID



Japón	-	-	-	-
Resto del mundo	-	-	228.242	-74,8%