

Agosto

2020

EOAT. Encuestas de Ocupación en Alojamientos Turísticos

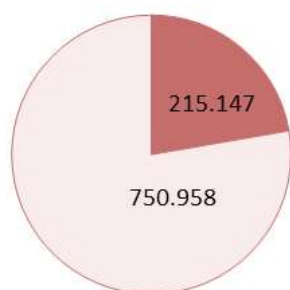
EOAP

Encuesta de Ocupación en Apartamentos



La Comunidad de Madrid alojó 11.266 viajeros en apartamentos turísticos reglados en el mes de agosto de 2020, un 75,3% menos que en el mismo mes de 2019.

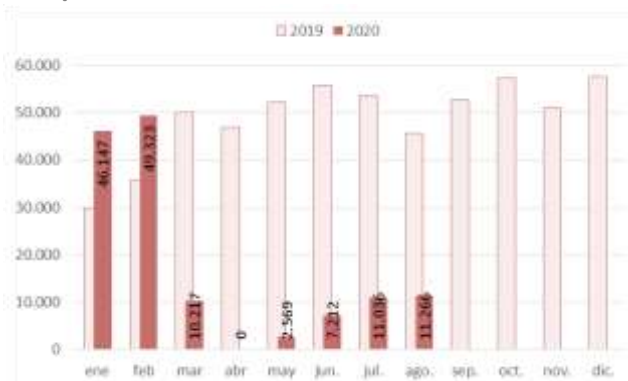
Viajeros alojados en apartamentos turísticos en España, según residencia. Agosto 2020.



■ Extranjero □ Nacional

Fuente: EAOT. INE

Viajeros alojados en apartamentos turísticos de la Comunidad de Madrid, según meses. Enero-diciembre 2019/2020.



Fuente: EAOT. INE

En España, el número de viajeros alojados en apartamentos turísticos (966.105) en agosto de 2020 cayó un 47,6% respecto al mismo mes del año anterior.

En relación al lugar de residencia, los viajeros no residentes en España (215.147) disminuyeron un 78,7% interanual mientras que los viajeros residentes (750.958) se redujeron en un 10,0%.

La Comunidad de Madrid, en agosto de 2020, alojó a 11.266 viajeros en apartamentos turísticos, **el 1,2% del total Nacional**. Este mes, la cifra de viajeros alojados en la Comunidad bajó en 34.357 viajeros respecto al mismo mes del año anterior, lo que supuso un retroceso del 75,3%.

Los viajeros residentes en el extranjero (31,1% del total) cayeron un 87,0% respecto al mismo mes del año 2019 y los residentes en España decrecieron un 58,4%.

Durante el mes de agosto de 2020, la cifra de **pernoctaciones** realizadas por los viajeros alojados en apartamentos turísticos de la Comunidad de Madrid fue de 62.146, lo que supuso una disminución del 60,1% en relación al mismo mes de 2019.

El número de pernoctaciones generadas por los viajeros residentes en España (37.241) cayó un 41,6%, mientras que las asociadas a los no residentes (24.905) se redujeron en un 73,0%.

Agosto

2020

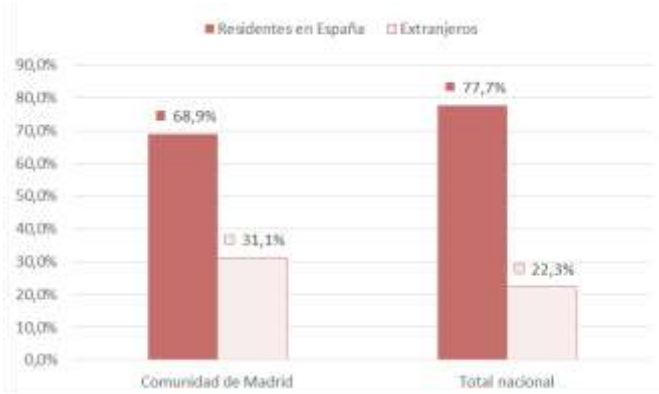
EOAT. Encuestas de Ocupación en Alojamientos Turísticos

EOAP

Encuesta de Ocupación en Apartamentos

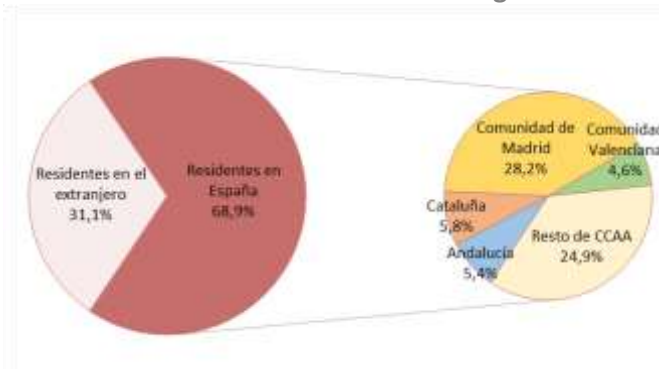


Viajeros alojados en apartamentos turísticos de la Comunidad de Madrid, según país de residencia. Agosto 2020.



Fuente: EAOT. INE

Residencia de los viajeros alojados en apartamentos turísticos de la Comunidad de Madrid. Agosto 2020.



Fuente: EAOT. INE

La **estancia media** se situó en la Comunidad de Madrid en 5,5 noches por viajero, un 61,4% más que en agosto de 2019. En el conjunto nacional, la estancia media en este tipo de alojamientos cayó un 12,5%, alcanzando también las 5,5 noches.

El **lugar de residencia** principal de los viajeros residentes alojados en apartamentos turísticos fue la propia Comunidad de Madrid, origen del 28,2% de los viajeros totales (residentes y no residentes). Le siguió Cataluña, con el 5,8% del peso.

El **grado de ocupación** por plazas disponibles bajo este mes un 47,2% en la región, registrando el 24,6%. Al mismo tiempo, en el conjunto de España este grado de ocupación (34,7%) descendió un 41,0% respecto al mismo mes del año anterior.

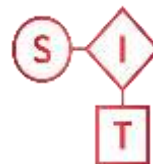
Agosto

2020

EOAT. Encuestas de Ocupación en Alojamientos Turísticos

EOAP

Encuesta de Ocupación en Apartamentos



Sistema
Inteligente
Turístico



ANEXO TABLAS EOAP

Viajeros, pernoctaciones, estancia media y grado de ocupación en apartamentos turísticos reglados de la Comunidad de Madrid. **Agosto 2020.**

	Comunidad de Madrid			España
	Absoluto	diferencia interanual	% var. anual	% var. anual
Número de Viajeros	11.266	-34.357	-75,3	-47,7
Residentes en España	7.758	-10.876	-58,4	-10,0
Residentes en el extranjero	3.508	-23.481	-87,0	-78,7
Número de pernoctaciones	62.146	-93.747	-60,1	-54,2
Residentes en España	37.241	-26.547	-41,6	-15,3
Residentes en el extranjero	24.905	-67.200	-73,0	-79,5
Estancia Media	5,5	2,1	61,4	-12,5
Grado de ocupación				
Por plazas disponibles	24,6	-22,0	-47,2	-41,0
Por plazas en fin de semana	24,8	-22,7	-47,8	-38,0
Por apartamentos	36,5	-27,2	-42,7	-39,2

Viajeros, pernoctaciones, estancia media y grado de ocupación en apartamentos turísticos reglados de la Comunidad de Madrid. **Enero-agosto 2020.**

	Comunidad de Madrid			España
	Absoluto	diferencia interanual	% var. anual	% var. anual
Número de Viajeros	137.863	-236.929	-63,2	-63,7
Residentes en España	-	-	-	-47,1
Residentes en el extranjero	-	-	-	-74,4
Número de pernoctaciones	571.523	-708.561	-55,3	-63,5
Residentes en España	-	-	-	-44,5
Residentes en el extranjero	-	-	-	-71,1
Estancia Media	4,1	-	21,4	0,7
Grado de ocupación				
Por plazas disponibles	31,0	-18,8	-37,7	-33,1
Por plazas en fin de semana	32,5	-22,4	-40,8	-33,4
Por apartamentos	43,8	-26,6	-37,8	-28,5

Agosto

2020

E.O.A.T. Encuestas de Ocupación
en Alojamientos Turísticos

EOAP

Encuesta de Ocupación en Apartamentos

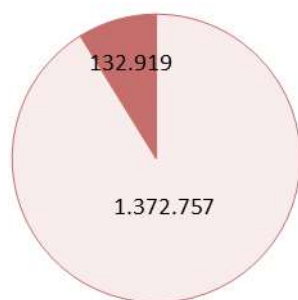


Distribución porcentual de los viajeros y pernoctaciones en apartamentos turísticos reglados en la Comunidad de Madrid según su lugar de residencia. **Agosto 2020.**

	Viajeros	Pernoctaciones
Residentes en el extranjero	31,1%	40,1%
Residentes en España	68,9%	59,9%
Andalucía	5,4%	5,2%
Aragón	1,3%	0,7%
Principado de Asturias	2,0%	1,2%
Islas Baleares	0,8%	0,5%
Canarias	2,1%	2,2%
Cantabria	1,0%	0,4%
Castilla y León	3,5%	1,8%
Castilla - La Mancha	2,4%	1,3%
Cataluña	5,8%	3,7%
Comunidad Valenciana	4,6%	2,6%
Extremadura	1,4%	0,7%
Galicia	4,1%	4,3%
Comunidad de Madrid	28,2%	31,3%
Región de Murcia	1,3%	0,7%
Comunidad Foral de Navarra	0,7%	0,4%
País Vasco	3,2%	2,5%
La Rioja	0,6%	0,3%
Ceuta	0,5%	0,1%
Melilla	0,1%	0,0%

La Comunidad de Madrid alojó 34.624 viajeros en campings en el mes de agosto de 2020, un 20,3% menos que en el mismo mes de 2019.

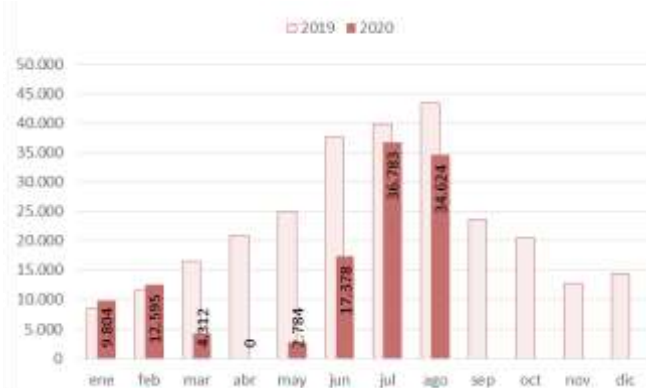
Viajeros alojados en acampamentos en España, según residencia. Agosto 2020.



□ Nacional ■ Extranjero

Fuente: EAOT. INE

Viajeros alojados en acampamentos de la Comunidad de Madrid, según meses. Enero-diciembre 2019/2020.



Fuente: EAOT. INE

En España, el número de viajeros alojados en acampamentos en agosto de 2020 disminuyó un 27,6% respecto al mismo mes del año anterior, registrando una cifra de 1.505.676 viajeros.

El número de viajeros no residentes fue de 132.919, lo que representó un descenso del 78,8%. Por otro lado, el número de viajeros residentes en España se redujo en un 5,4% (1.372.757 viajeros).

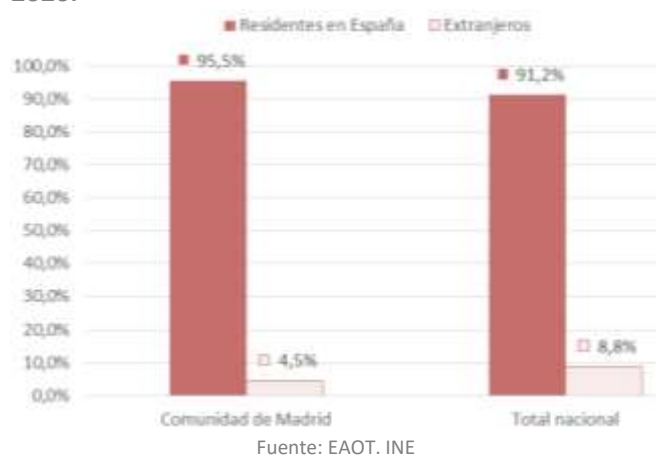
La Comunidad de Madrid, en agosto de 2020, alojó a 34.624 viajeros en campings, el **2,3% del total Nacional**. Este mes, la cifra de viajeros alojados en esta Comunidad decreció en 8.793 viajeros respecto a agosto de 2019 (-20,3%).

Los viajeros residentes en España (96,1% del total) minoraron un 11,0% respecto a agosto de 2019 mientras que los residentes en el extranjero cayeron un 75,0%.

Durante el mes de agosto de 2020, la cifra total de **pernoctaciones** realizadas por los viajeros alojados en campings de la Comunidad de Madrid fue de 139.073, lo que supuso un descenso del 20,3% respecto a agosto de 2019.

El número de pernoctaciones generadas por los viajeros residentes en España (133.403) se redujo en un 16,0%, mientras las realizadas por los viajeros extranjeros cayeron un 64,0%.

Viajeros alojados en acampamentos de la Comunidad de Madrid y total nacional, según residencia. Agosto 2020.



La estancia media se situó en agosto de 2020 en la Comunidad de Madrid en 4,0 noches por viajero, un 0,1% menos que en el mismo mes de 2019. En el conjunto nacional, la estancia media en este tipo de alojamientos se redujo (-8,7%), alcanzando las 4,8 noches.

El grado de ocupación por parcelas decreció en agosto de 2020 en la Comunidad de Madrid un 0,9%, ocupándose el 59,1% de las parcelas disponibles. Al mismo tiempo, en el conjunto de España este grado de ocupación se situó en el 44,7% con un descenso del 22,3% respecto al mismo mes del año anterior.

Agosto 2020

EOAT. Encuestas de Ocupación en Alojamientos Turísticos

EOAC

Encuesta de Ocupación en Acampamentos



ANEXO TABLAS EOAC

Viajeros, pernoctaciones, estancia media y grado de ocupación en acampamentos de la Comunidad de Madrid. **Agosto 2020.**

	Comunidad de Madrid			España
	Absoluto	diferencia interanual	% var. anual	% var. anual
Número de Viajeros	34.624	-8.793	-20,3	-27,6
Residentes en España	33.056	-4.097	-11,0	-5,4
Residentes en el extranjero	1.568	-4.696	-75,0	-78,8
Número de pernoctaciones	139.073	-35.456	-20,3	-33,9
Residentes en España	133.403	-25.358	-16,0	-10,3
Residentes en el extranjero	5.670	-10.098	-64,0	-74,7
Estancia Media	4,0	0,0	-0,1	-8,7
Grado de ocupación				
Por parcelas	59,1	-0,5	-0,9	-22,3
Por parcelas en fin de semana	51,6	-5,0	-8,8	-19,4

Viajeros, pernoctaciones, estancia media y grado de ocupación en acampamentos de la Comunidad de Madrid. **Enero- agosto 2020.**

	Comunidad de Madrid			España
	Absoluto	diferencia interanual	% var. anual	% var. Anual
Número de Viajeros	118.280	-84.355	-41,6	-47,5
Residentes en España				-33,2
Residentes en el extranjero				-77,0
Número de pernoctaciones	442.059	-246.117	-35,8	-47,8
Residentes en España				-32,5
Residentes en el extranjero				-66,4
Estancia Media	3,7		10,0	-0,6
Grado de ocupación				
Por parcelas	43,2	-8,0	-15,6	-6,1
Por parcelas en fin de semana	40,8	-8,3	-16,9	-8,2

Agosto 2020

EOAT. Encuestas de Ocupación en Alojamientos Turísticos

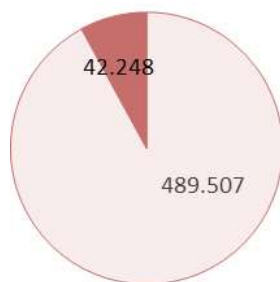
EOTR

Encuesta de Ocupación en Alojamientos de Turismo Rural



La Comunidad de Madrid alojó 12.303 viajeros en establecimientos de turismo rural en el mes de agosto, un 27,1% menos que en el mismo mes de 2019.

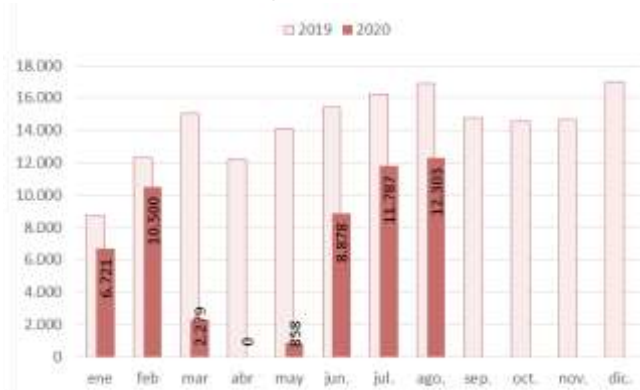
Viajeros alojados en establecimientos de Turismo Rural de España según residencia. Agosto 2020.



□ Nacional ■ Extranjero

Fuente: EAOT. INE

Viajeros alojados en establecimientos de Turismo Rural de la Comunidad de Madrid según meses. Enero-diciembre 2019/2020.



Fuente: EAOT. INE

En España, el número de viajeros alojados en establecimientos de turismo rural en agosto de 2020 cayó un 18,9% respecto al año anterior, registrando la cifra de 531.755 viajeros.

El número de viajeros residentes fue de 489.507 con un descenso interanual del 4,6%. Por su parte, el número de viajeros residentes en el extranjero se redujo en un 70,4% y registró un total de 42.248 viajeros.

La Comunidad de Madrid, en agosto de 2020, alojó a 12.303 viajeros en alojamientos de turismo rural, el 2,3% del total nacional. Respecto al mismo mes de 2019, esta cifra disminuyó en 4.564 viajeros (-27,1%).

En relación al lugar de residencia de los viajeros, los residentes en España (89,2% del total) se redujeron en un 29,7% y los no residentes aumentaron un 6,3% respecto a agosto de 2019.

Durante el mes de agosto de 2020, la cifra total de **pernoctaciones** realizadas por los viajeros alojados en establecimientos de turismo rural de la Comunidad de Madrid fue de 30.454, lo que supuso un descenso del 13,5% en relación al mismo mes de 2019.

El número de pernoctaciones generadas por los viajeros residentes en España (28.032) bajó un 13,9% y las asociadas a los viajeros no residentes registraron una reducción del 8,2%.

Agosto 2020

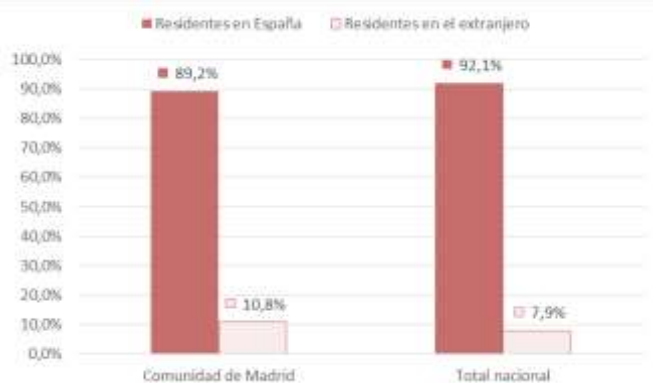
EOAT. Encuestas de Ocupación en Alojamientos Turísticos

EOTR

Encuesta de Ocupación en Alojamientos de Turismo Rural

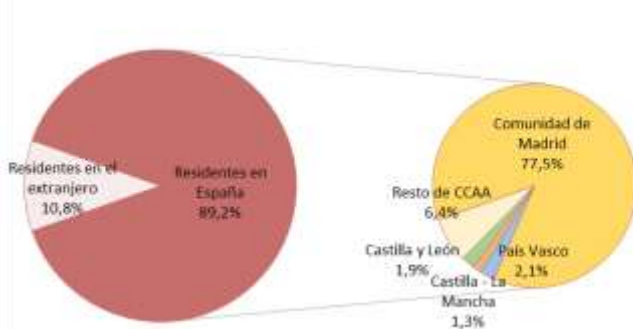


Viajeros alojados en establecimientos de Turismo Rural de la Comunidad de Madrid, según residencia. Agosto 2020.



Fuente: EAOT. INE

Residencia de los viajeros alojados en establecimientos de Turismo Rural de la Comunidad de Madrid. Agosto 2020.



Fuente: EAOT. INE

La **estancia media** se situó en la Comunidad de Madrid en 2,5 noches por viajero, un 8,9% más que en agosto de 2019. En el conjunto nacional, la estancia media en este tipo de alojamientos aumentó un 7,2% situándose en 3,9 noches.

El **lugar de residencia** principal de los viajeros residentes alojados en establecimientos de turismo rural siguió siendo la propia Comunidad de Madrid, origen del 77,5% de los viajeros totales (residentes y no residentes). Le siguieron País Vasco y Castilla y León, con pesos del 2,1% y 1,9%, respectivamente.

El **grado de ocupación** por plazas cayó un 9,7% en agosto de 2020 en la Comunidad de Madrid, ocupándose el 27,7% de las plazas. Al mismo tiempo, en el conjunto de España este porcentaje se situó en el 41,6%, con un descenso del 2,7% respecto al mismo mes del año anterior.

<h1 style="margin: 0;">Agosto 2020</h1> <p style="margin: 0;">EOAT. Encuestas de Ocupación en Alojamientos Turísticos</p>	<h1 style="margin: 0;">EOTR</h1> <h2 style="margin: 0;">Encuesta de Ocupación en Alojamientos de Turismo Rural</h2>	
---	---	---

ANEXO TABLAS EOTR

Viajeros, pernoctaciones, estancia media y grado de ocupación en establecimientos de Turismo Rural de la Comunidad de Madrid. Agosto 2020.

	Comunidad de Madrid			España
	absoluto	diferencia interanual	% var. anual	% var. Anual
Número de Viajeros	12.303	-4.564	-27,1	-18,9
Residentes en España	10.971	-4.643	-29,7	-4,6
Residentes en el extranjero	1.332	79	6,3	-70,4
Número de pernoctaciones	30.454	-4.758	-13,5	-13,1
Residentes en España	28.032	-4.542	-13,9	6,8
Residentes en el extranjero	2.422	-216	-8,2	-70,7
Estancia Media	2,5	0,2	8,9	7,2
Grado de ocupación				
Por plazas disponibles	27,7	-3,0	-9,7	-2,7
Por plazas fin de semana	44,3	-3,7	-7,7	6,7
Por habitaciones	38,1	-2,9	-7,1	1,7

Viajeros, pernoctaciones, estancia media y grado de ocupación en establecimientos de Turismo Rural de la Comunidad de Madrid. Enero-agosto 2020.

	Comunidad de Madrid			España
	absoluto	diferencia interanual	% var. anual	% var. Anual
Número de Viajeros	53.327	-57.704	-52,0	-48,9
Residentes en España				-41,4
Residentes en el extranjero				-77,0
Número de pernoctaciones	110.742	-88.132	-44,3	-41,4
Residentes en España				-28,2
Residentes en el extranjero				-74,9
Estancia Media	2,1		15,9	14,6
Grado de ocupación				
Por plazas disponibles	15,7	-5,7	-26,4	-1,8
Por plazas fin de semana	32,2	-12,6	-28,1	-9,8
Por habitaciones	21,6	-7,1	-24,8	3,5

Agosto 2020

EOAT. Encuestas de Ocupación en Alojamientos Turísticos

EOTR

Encuesta de Ocupación en Alojamientos de Turismo Rural



Distribución porcentual de los viajeros y pernoctaciones en establecimientos de Turismo Rural de la Comunidad de Madrid según su lugar de residencia. **Agosto 2020.**

	Viajeros	Pernoctaciones
Residentes en el extranjero	10,8%	8,0%
Residentes en España	89,2%	92,0%
Andalucía	1,6%	1,2%
Aragón		
Principado de Asturias	0,2%	0,2%
Islas Baleares	0,2%	0,1%
Canarias	0,1%	0,1%
Cantabria	0,2%	0,1%
Castilla y León	1,9%	1,6%
Castilla - La Mancha	1,3%	0,9%
Cataluña	1,0%	1,0%
Comunidad Valenciana	2,1%	1,3%
Extremadura	0,3%	0,1%
Galicia	0,3%	0,2%
Comunidad de Madrid	77,5%	83,3%
Región de Murcia	0,3%	0,2%
Comunidad Foral de Navarra	0,1%	0,0%
País Vasco	2,1%	1,8%
La Rioja		
Ceuta		
Melilla		

Agosto 2020

EOAT. Encuestas de Ocupación en Alojamientos Turísticos

EOAL

Encuesta de Ocupación en Albergues



No hay datos para los viajeros alojados en albergues para la Comunidad de Madrid este mes de agosto de 2020. A nivel nacional, se alojaron 35.855 viajeros (30.027 residentes en España) con un descenso interanual del 72,2%.

ANEXO TABLAS EOAL

Viajeros, pernотaciones, estancia media y grado de ocupación en albergues turísticos de la Comunidad de Madrid. **Agosto 2020.**

	Comunidad de Madrid			España
	absoluto	diferencia interanual	% var. anual	% var. Anual
Número de Viajeros				-72,2
Residentes en España				-61,5
Residentes en el extranjero				-88,6
Número de pernотaciones				-71,7
Residentes en España				-65,1
Residentes en el extranjero				-86,3
Estancia Media				2,0
Grado de ocupación				
Por plazas disponibles				-54,6
Por plazas en fin de semana				-48,9