

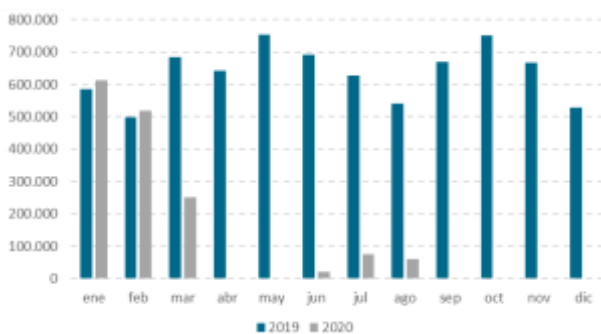
# agosto 2020

# Frontur

## Encuesta de Movimientos Turísticos en Frontera



### Número de turistas internacionales con destino principal Comunidad de Madrid por meses. Agosto 2020.



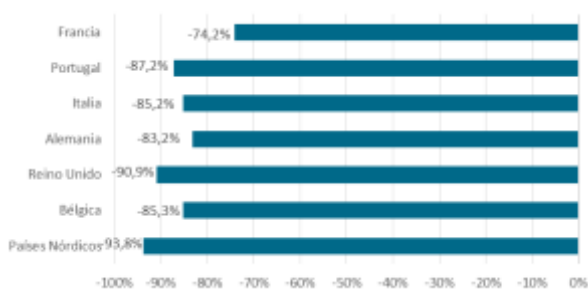
Fuente: Frontur. INE

### Número de turistas internacionales, según destino nacional principal. Agosto 2020.

	Dato Absoluto	Porcentaje
<b>Total</b>	2.442.999	100,0%
<b>Cataluña</b>	459.271	18,8%
<b>Islas Baleares</b>	453.794	18,6%
<b>C. Valenciana</b>	430.092	17,6%
<b>Andalucía</b>	364.111	14,9%
<b>Canarias</b>	240.666	9,9%
<b>Galicia</b>	99.155	4,1%
<b>País Vasco</b>	81.181	3,3%
<b>Castilla y León</b>	71.257	2,9%
<b>C. de Madrid</b>	60.816	2,5%

Fuente: Frontur. INE

### % Variación interanual de los turistas internacionales con destino principal Comunidad de Madrid, según país de residencia. Agosto 2020.



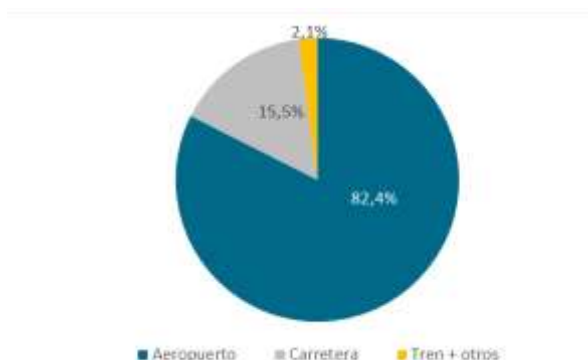
Fuente: Frontur. INE

En el mes de agosto de 2020, la Comunidad de Madrid recibió un total de 60.816 **turistas internacionales** entrados por fronteras, lo que supuso una caída respecto a agosto de 2019 del 88,8% (481.543 turistas menos). Al mismo tiempo, el conjunto de España registró en el mismo mes un descenso del 75,9%, alcanzando la cifra de 2.442.999 turistas.

En relación con el resto de CCAA, en el mes de agosto de 2020, la Comunidad de Madrid se situó en la novena posición, con una **cuota de mercado del 2,5% respecto del total nacional**, por detrás de Cataluña, Islas Baleares, Comunidad Valenciana, Andalucía, Canarias, Galicia, País Vasco y Castilla y León.

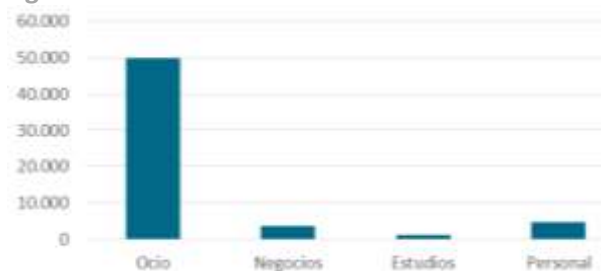
Con respecto al **país de residencia** de los turistas que visitan la Comunidad, Francia encabezó el ranking, con el 17,0% de las llegadas (10.355 turistas). Le siguieron Portugal e Italia, con un 5,8% y un 4,5%, respectivamente. Respecto a agosto de 2019, los principales mercados del turismo madrileño sufrieron fuertes caídas: Reino Unido (-90,9%), Francia (-74,2%), Portugal (-87,2%), Italia (-85,2%) y Alemania (-83,2%).

### Número de turistas internacionales con destino Comunidad de Madrid, según vía de acceso. Agosto 2020.



Fuente: Frontur. INE

### Número de turistas internacionales con destino la Comunidad de Madrid, según motivo del viaje. Agosto 2020.



Fuente: Frontur. INE

### Número de turistas internacionales con destino principal Comunidad de Madrid, según tipo de alojamiento. Agosto 2020



Fuente: Frontur. INE

Respecto a las **vías de acceso**, el aeropuerto, la más transitada, concentró en agosto el 82,4% de las llegadas de turistas internacionales a la Comunidad (50.310 turistas), un 89,5% menos que en agosto de 2019. La carretera, a continuación, contó con un peso del 15,5%.

El **motivo principal del viaje** fue el ocio y las vacaciones, con 49.881 turistas y un peso sobre el total de las llegadas del 82,0%. Respecto a agosto de 2019, este colectivo cayó un 89,4%. Le siguieron los motivos personales (salud, familia...) con el 7,7% de los turistas y un decremento interanual del 75,2%.

En cuanto al tipo de **alojamiento utilizado**, los turistas que optaron por el alojamiento de mercado, el 69,5% del total, presentaron en agosto un decremento interanual del 90,8%. Dentro de esta modalidad, el alojamiento hotelero fue el más frecuentado (65,5% de los turistas totales), reduciéndose un 90,3% respecto a agosto de 2019. Por su parte, el alojamiento de no mercado presentó un descenso del 77,3%. Dentro de este tipo de alojamiento, la vivienda de familiares o amigos siguió ocupando el primer lugar con un descenso interanual del 75,6%.

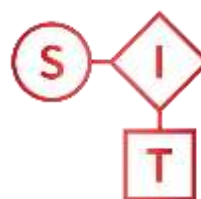
Los turistas que realizaron su viaje contratando un **paquete turístico** en el mes de agosto de 2020 (11,6% del total) disminuyeron un 89,3% y los que viajaron de forma independiente cayeron un 88,7%.

# agosto

2020

# Frontur

Encuesta de  
Movimientos  
Turísticos en  
Frontera



Sistema de  
Inteligencia  
Turística



Comunidad  
de Madrid

**Número de turistas internacionales con destino principal Comunidad de Madrid, según vía de acceso.**

	Agosto 2020		Acumulado 2020	
	Valor Absoluto	Variación Anual	Valor Absoluto	Variación Anual
<b>Total</b>	<b>60.816</b>	<b>-88,8%</b>	<b>1.538.849</b>	<b>-69,4%</b>
Carretera	-	-	102.576	-67,3%
Aeropuerto	50.130	-89,5%	1.416.540	-69,6%
Tren	1.274	-88,7%	19.733	-64,4%

**Número de turistas internacionales con destino principal Comunidad de Madrid, según motivo principal del viaje.**

	Agosto 2020		Acumulado 2020	
	Valor Absoluto	Variación Anual	Valor Absoluto	Variación Anual
<b>Total</b>	<b>60.816</b>	<b>-88,8%</b>	<b>1.538.849</b>	<b>-69,4%</b>
Ocio, Recreo y Vacaciones	49.881	-89,4%	1.192.606	-70,0%
Negocios y motivos profesionales	3.566	-90,8%	208.543	-68,1%
Personal	-	-	37.422	-68,0%
Estudios	4.685	-75,2%	85.784	-62,7%

**Número de turistas internacionales con destino principal Comunidad de Madrid, según alojamiento principal.**

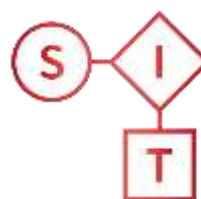
	Agosto 2020		Acumulado 2020	
	Valor Absoluto	Variación Anual	Valor Absoluto	Variación Anual
<b>Total</b>	<b>60.816</b>	<b>-88,8%</b>	<b>1.538.849</b>	<b>-69,4%</b>
Hoteles y similares	39.820	-90,3%	976.728	-72,9%
Alojamiento alquiler	1.808	-95,6%	183.304	-59,3%
Camping	-	-	-	-
Casa rural	-	-	-	-
Otro alojamiento de mercado	-	-	9.858	-27,0%
Vivienda en propiedad	-	-	20.957	-68,0%
Vivienda de familiares o amigos (gratis)	17.677	-75,6%	335.389	-60,4%
Otro alojamiento no de mercado	-	-	-	-

# agosto

2020

# Frontur

Encuesta de  
Movimientos  
Turísticos en  
Frontera



Sistema de  
Inteligencia  
Turística

COMUNIDAD DE MADRID



Comunidad  
de Madrid

## Número de turistas internacionales con destino principal Comunidad de Madrid, según forma de organización.

	Agosto 2020		Acumulado 2020	
	Valor Absoluto	Variación Anual	Valor Absoluto	Variación Anual
<b>Total</b>	<b>60.816</b>	<b>-88,8%</b>	<b>1.538.849</b>	<b>-69,4%</b>
Con paquete turístico	7.025	-89,3%	171.233	-73,2%
Sin paquete turístico	53.791	-88,7%	1.367.616	-64,5%

## Número de turistas internacionales con destino principal Comunidad de Madrid, según duración del viaje.

	Agosto 2020		Acumulado 2020	
	Valor Absoluto	Variación Anual	Valor Absoluto	Variación Anual
<b>Total</b>	<b>60.816</b>	<b>-88,8%</b>	<b>1.538.849</b>	<b>-69,4%</b>
1 noche	7.983	-86,2%	123.809	-67,9%
De 2 a 3 noches	18.084	-84,4%	503.168	-67,8%
De 4 a 7 noches	16.901	-92,0%	557.093	-72,2%
De 8 a 15 noches	11.218	-89,7%	232.656	-69,3%
Más de 15 noches	6.630	-86,2%	122.124	-63,2%

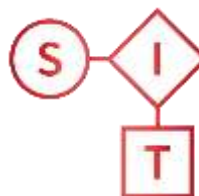
## Número de turistas internacionales con destino principal Comunidad de Madrid, según país de residencia.

	Agosto 2020		Acumulado 2020	
	Valor Absoluto	Variación Anual	Valor Absoluto	Variación anual
<b>Total</b>	<b>60.816</b>	<b>-88,8%</b>	<b>1.538.849</b>	<b>-69,4%</b>
Alemania	2.389	-83,2%	75.150	-70,6%
Bélgica	1.957	-85,3%	48.935	-59,9%
Francia	10.355	-74,2%	128.469	-64,7%
Irlanda	-	-	18.312	-73,0%
Italia	2.724	-85,2%	116.608	-72,7%
Países Bajos	-	-	38.777	-71,0%
Portugal	3.517	-87,2%	71.393	-66,7%
Reino Unido	2.250	-90,9%	104.825	-71,7%
Países Nórdicos	749	-93,8%	16.443	-84,3%
Rusia	-	-	15.593	-73,1%
Suiza	-	-	28.387	-61,6%
Resto de Europa	5.096	-81,7%	180.545	-49,1%
EEUU	-	-	116.076	-80,7%
México	-	-	-	-
Resto de América	22.741	-84,7%	355.187	-67,2%
China	-	-	-	-

**agosto**  
2020

# Frontur

**Encuesta de  
Movimientos  
Turísticos en  
Frontera**



Sistema de  
Inteligencia  
Turística  
COMUNIDAD DE MADRID



Japón	-	-	-	-
Resto del mundo	-	-	224.148	-72,1%