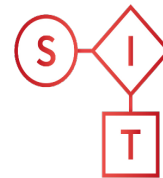


agosto 2020

EOH. Encuesta de Ocupación Hotelera

EOH

Encuesta de Ocupación Hotelera



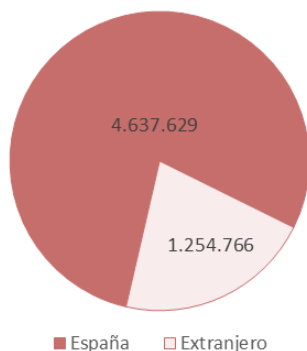
Sistema de
Inteligencia
Turística



Comunidad
de Madrid

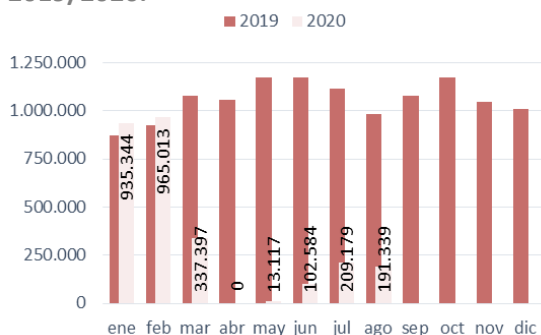
Los establecimientos hoteleros de la Comunidad de Madrid alojaron a 191.339 viajeros en el mes de agosto de 2020, un 80,59% menos que en el mismo mes de 2019.

Viajeros alojados en establecimientos hoteleros en España, según residencia. Agosto 2020.



Fuente: EOH. INE

Viajeros alojados en hoteles de la Comunidad de Madrid, según meses. Enero-diciembre 2019/2020.



Fuente: EOH. INE

En España, el número de viajeros alojados en establecimientos hoteleros durante el mes de agosto de 2020 alcanzó los 5.892.395 viajeros, lo que supuso un descenso del 54,77%.

Los 1.254.766 viajeros no residentes con destino a España representaron el 21,29% del total y registraron una caída interanual del 80,98%.

Por otro lado, los viajeros residentes en España alojados en establecimientos hoteleros del país se redujeron interanualmente un 27,91% (4.637.629 viajeros).

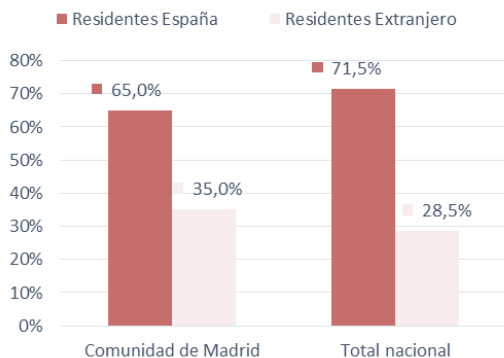
En el ámbito de la **Comunidad de Madrid**, un total de 191.339 viajeros se alojó en establecimientos hoteleros durante el mes de agosto de 2020. Esta cifra representó el 3,25% del total nacional. Cayó en cifras absolutas 794.208 viajeros y en tasa interanual un 80,59%.

Respecto al lugar de residencia de los viajeros, los residentes en España (144.500) acapararon el 75,52% del peso con una decremto interanual del 69,28%. Los viajeros internacionales (47.482) disminuyeron un 90,91%.

En cuanto a las **pernoctaciones**, los establecimientos hoteleros de la Comunidad de Madrid concentraron 426.440 pernoctaciones, cayendo un 78,93% en comparación con las cifras registradas en el mismo mes del año 2019.

Los viajeros residentes en el extranjero alojados en establecimientos hoteleros de la Comunidad de

Distribución de pernoctaciones según procedencia (España-extranjero) y lugar de destino. Agosto 2020.



Fuente: EOH. INE

Madrid generaron un total de 149.245 pernoctaciones en agosto, con una reducción interanual del 87,46%. Por otra parte, las pernoctaciones de los residentes en España (277.195) disminuyeron un 66,76%.

La estancia media se situó en la Comunidad de Madrid en 2,23 noches por viajero con un incremento del 8,54% respecto a agosto de 2019. A nivel nacional, la estancia media alcanzó las 2,85 noches por viajero, lo que supuso un descenso del 21,06%.

Mercados Emisores. Se deben tener en cuenta las restricciones de vuelo hacia España para algunos países. Exceptuando el conjunto de países *Resto de América (sin EEUU)*, que con 9.623 viajeros supuso el 20,54% de las llegadas a la Comunidad, Francia fue en agosto de 2020 el principal país de residencia de los viajeros extranjeros alojados en hoteles en la Comunidad de Madrid (7.608), con un peso del 16,24% sobre el total de los no residentes y un decremento interanual del 82,42%. En segunda posición se situó Italia (3.398) con un descenso interanual del 90,92%.

Se estima que en la Comunidad de Madrid se abrieron durante este mes de agosto 624 establecimientos hoteleros (-38,88% respecto a 2019), 26.122 habitaciones (-53,85%) y 50.489 (-54,39%) plazas totales. En agosto de 2019, en la región estaban operativos 1.021 hoteles, 56.603 habitaciones y 110.710 plazas.

El grado de ocupación por plazas hoteleras disponibles cayó un 53,19% en la Comunidad de Madrid, ocupándose el 27,19% de las plazas, mientras que en el conjunto nacional el grado de ocupación también disminuyó (-42,49%) con una ocupación del 44,20% de las plazas disponibles.

En la región, tanto el ADR (55,14 euros) como el RevPar (16,40 euros) tuvieron valores negativos, con

agosto 2020

EOH. Encuesta de Ocupación Hotelera

EOH

**Encuesta de
Ocupación Hotelera**



descensos del 25,83% y del 64,45%, respectivamente.

ANEXO TABLAS EOH

Viajeros, pernотaciones, estancia media y grado de ocupación en los establecimientos hoteleros de la Comunidad de Madrid. **Agosto de 2020.**

	Comunidad de Madrid			España
	Absoluto	Diferencia interanual	% var. anual	% var. anual
Número de Viajeros	191.339	-794.208	-80,59	-54,77
Residentes en España	144.500	-325.935	-69,28	-27,91
Residentes en el extranjero	46.839	-468.273	-90,91	-80,98
Número de pernотaciones	426.440	-1.597.176	-78,93	-64,29
Residentes en España	277.195	-556.657	-66,76	-34,14
Residentes en el extranjero	149.245	-1.040.519	-87,46	-83,39
Estancia Media	2,23	0,18	8,54	-21,06
Grado de ocupación				
Por plazas hoteleras disponibles	27,19	-30,90	-53,19	-42,49
Por plazas en fin de semana	28,90	-34,08	-54,11	-39,46
Por habitaciones	32,46	-29,23	-47,38	-42,07

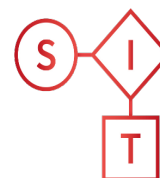
Fuente: EOH. INE

agosto 2020

EOH. Encuesta de Ocupación Hotelera

EOH

Encuesta de Ocupación Hotelera



Sistema de
Inteligencia
Turística
COMUNIDAD DE
MADRID



Viajeros, pernoctaciones, estancia media y grado de ocupación en los establecimientos hoteleros de la Comunidad de Madrid. Enero-agosto de 2020.

	Comunidad de Madrid			España
	Absoluto	Diferencia interanual	% var. anual	% var. anual
Número de Viajeros	2.753.973	-5.625.139	-67,13	-65,43
Residentes en España	1.707.776	-2.593.406	-60,30	-54,03
Residentes en el extranjero	1.046.197	-3.031.733	-74,34	-76,22
Número de pernoctaciones	5.726.038	-11.124.777	-66,02	-69,79
Residentes en España	2.977.099	-4.374.438	-59,50	-56,62
Residentes en el extranjero	2.748.939	-6.750.339	-71,06	-77,05
Estancia Media	2,08	0,07	3,39	-12,62
Grado de ocupación				
Por plazas hoteleras disponibles	30,01	-30,17	-50,13	-50,42
Por plazas en fin de semana	32,14	-35,64	-52,58	-50,33
Por habitaciones	37,67	-34,83	-48,04	-48,01

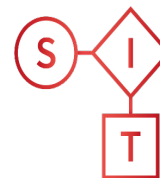
Fuente: EOH. INE

agosto 2020

EOH. Encuesta de Ocupación Hotelera

EOH

Encuesta de Ocupación Hotelera



Sistema de
Inteligencia
Turística



Viajeros alojados en establecimientos hoteleros de la Comunidad de Madrid, según principal país de residencia. Agosto de 2020.* No se proporciona el dato acumulado enero-agosto 2020 por tamaño muestral insuficiente en los meses de mayo y junio.

Comunidad de Madrid			
	Nº de viajeros	Diferencia interanual	% var. anual
Alemania	2.052	-13.096	-86,45
Austria	209	-1.730	-89,22
Bélgica	1.316	-5.650	-81,11
Dinamarca	236	-1.545	-86,75
Finlandia	104	-852	-89,12
Francia	7.608	-35.680	-82,42
Grecia	123	-1.949	-94,06
Irlanda	325	-4.296	-92,97
Italia	3.398	-34.012	-90,92
Luxemburgo	106	-381	-78,23
Países Bajos	1.672	-8.627	-83,77
Polonia	767	-1.866	-70,87
Portugal	2.926	-20.131	-87,31
República Checa	162	-764	-82,51
Suecia	432	-1.783	-80,50
Resto de UE	2.672	-8.285	-75,61
Noruega	114	-1.817	-94,10
Reino Unido	1.914	-24.123	-92,65
Rusia	472	-5.001	-91,38
Suiza	308	-3.469	-91,85
Resto de Europa	2.636	-7.280	-73,42
Japón	115	-10.515	-98,92
Estados Unidos	1.616	-66.399	-97,62
Resto de América	9.623	-117.021	-92,40
Países africanos	2.682	-8.855	-76,75
China	905	-22.061	-96,06
Resto del mundo	2.346	-61.085	-96,30

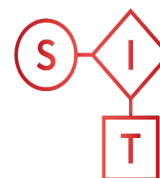
Fuente: EOH. INE

agosto 2020

EOH. Encuesta de Ocupación Hotelera

EOH

Encuesta de Ocupación Hotelera



Sistema de
Inteligencia
Turística



Comunidad
de Madrid

Viajeros alojados en establecimientos hoteleros de la Comunidad de Madrid, según CCAA principal de residencia. Agosto de 2020. No se proporciona el dato acumulado enero-agosto 2020 por tamaño muestral insuficiente en los meses de mayo y junio.

Comunidad de Madrid					
	Nº de viajeros	Diferencia interanual	% var. anual	%/Total Viajeros nacionales	%/Total Viajeros nacionales(Año 2019)
Andalucía	15.529	-65.009	-80,72	10,75	17,12
Aragón	2.507	-9.207	-78,60	1,73	2,49
Principado de Asturias	2.650	-10.052	-79,14	1,83	2,70
Islas Baleares	1.422	-7.846	-84,66	0,98	1,97
Canarias	2.554	-10.336	-80,19	1,77	2,74
Cantabria	1.546	-6.451	-80,67	1,07	1,70
Castilla y León	7.146	-14.823	-67,47	4,95	4,67
Castilla - La Mancha	6.042	-9.718	-61,66	4,18	3,35
Cataluña	12.135	-45.587	-78,98	8,40	12,27
Comunidad Valenciana	8.817	-40.343	-82,06	6,10	10,45
Extremadura	3.175	-8.680	-73,22	2,20	2,52
Galicia	5.593	-17.223	-75,49	3,87	4,85
Comunidad de Madrid	60.797	-36.912	-37,78	42,07	20,77
Región de Murcia	3.197	-12.516	-79,65	2,21	3,34
Comunidad Foral de Navarra	1.960	-5.285	-72,95	1,36	1,54
País Vasco	8.124	-19.773	-70,88	5,62	5,93
La Rioja	876	-4.064	-82,27	0,61	1,05
Ceuta	382	-841	-68,77	0,26	0,26
Melilla	48	-1.363	-96,60	0,03	0,30

Fuente: EOH. INE