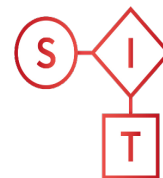


# julio 2020

EOH. Encuesta de Ocupación Hotelera

# EOH

## Encuesta de Ocupación Hotelera

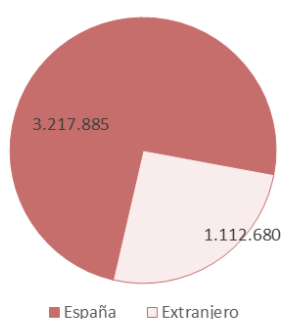


Sistema de  
Inteligencia  
Turística  
COMUNIDAD DE  
MADRID



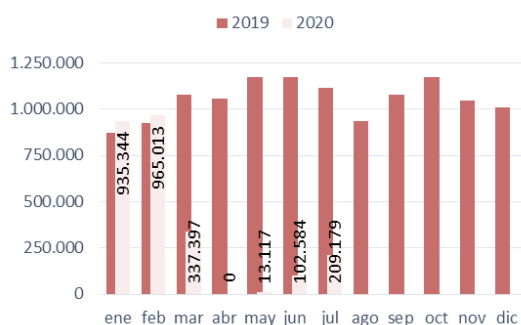
Los establecimientos hoteleros de la Comunidad de Madrid alojaron a 209.179 viajeros en el mes de julio de 2020, un 81,29% menos que en el mismo mes de 2019.

**Viajeros alojados en establecimientos hoteleros en España, según residencia. Julio 2020.**



Fuente: EOH. INE

**Viajeros alojados en hoteles de la Comunidad de Madrid, según meses. Enero-diciembre 2019/2020.**



Fuente: EOH. INE

**En España**, el número de viajeros alojados en establecimientos hoteleros durante el mes de julio de 2020 alcanzó los 4.330.564 viajeros, lo que supuso una caída del 64,28%.

Los 1.112.680 viajeros no residentes con destino a España representaron el 25,69% del total y registraron un descenso interanual del 82,76%.

Por otro lado, los viajeros residentes en España alojados en establecimientos hoteleros del país se redujeron interanualmente un 43,24% (3.217.885 viajeros).

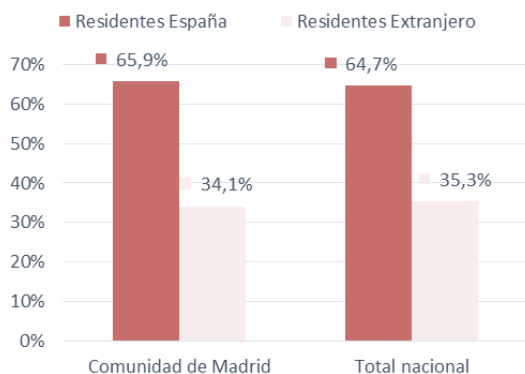
En el ámbito de la **Comunidad de Madrid**, un total de 209.179 viajeros se alojó en establecimientos hoteleros durante el mes de julio de 2020. Esta cifra representó el 4,83% del total nacional. Cayó en cifras absolutas 908.729 viajeros y en tasa interanual un 81,29%.

Respecto al lugar de residencia de los viajeros, los residentes en España (161.697) acapararon el 77,30% del peso con una decremento interanual del 69,41%. Los viajeros internacionales (47.482) descendieron un 91,94%.

En cuanto a las **pernoctaciones**, los establecimientos hoteleros de la Comunidad de Madrid concentraron 459.520 pernoctaciones, cayendo un 79,80% en comparación con las cifras registradas en el mismo mes del año 2019.

Los viajeros residentes en el extranjero alojados en establecimientos hoteleros de la Comunidad de

### Distribución de pernoctaciones según procedencia (España-extranjero) y lugar de destino. Julio 2020.



Fuente: EOH. INE

Madrid generaron un total de 156.776 pernoctaciones en julio, con una reducción interanual del 88,53%. Por otra parte, las pernoctaciones de los residentes en España (302.744) disminuyeron un 66,64%.

**La estancia media** se situó en la Comunidad de Madrid en 2,20 noches por viajero con un incremento del 7,97% respecto a julio de 2019. A nivel nacional, la estancia media alcanzó las 2,65 noches por viajero, lo que supuso un descenso del 25,49%.

**Mercados Emisores.** Se deben tener en cuenta las restricciones de vuelo hacia España para algunos países. Francia fue en julio de 2020 el principal país de residencia de los viajeros extranjeros alojados en hoteles en la Comunidad de Madrid (6.864), con un peso del 14,46% sobre el total de los no residentes y un decremento interanual del 80,39%. En segunda posición se situó Italia (4.231) con un descenso interanual del 85,53%.

Se estima que en la Comunidad de Madrid se abrieron durante este mes de julio 697 establecimientos hoteleros (-39,12% respecto a 2019), 24.823 habitaciones (-57,20%) y 47.656 (-58,25%) plazas totales. En julio de 2019, en la región estaban operativos 1.145 hoteles, 58.606 habitaciones y 114.151 plazas.

**El grado de ocupación por plazas hoteleras** disponibles cayó un 51,19% en la Comunidad de Madrid, ocupándose el 30,99% de las plazas, mientras que en el conjunto nacional el grado de ocupación también disminuyó (-50,02%) con una ocupación del 35,55% de las plazas disponibles. En España estuvieron abiertos 12.068 hoteles con 1.025.713 plazas estimadas según el INE.

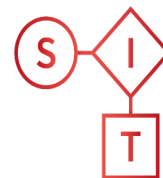
En la región, tanto el ADR (57,21 euros) como el RevPar (21,49 euros) tuvieron valores negativos, con

julio 2020

EOH. Encuesta de Ocupación Hotelera

EOH

Encuesta de  
Ocupación Hotelera



Sistema de  
Inteligencia  
Turística  
COMUNIDAD DE  
MADRID



Comunidad  
de Madrid

descensos del 34,28% y del 65,92%, respectivamente.

## ANEXO TABLAS EOH

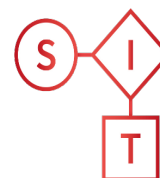
Viajeros, pernoctaciones, estancia media y grado de ocupación en los establecimientos hoteleros de la Comunidad de Madrid. **Julio de 2020.**

	Comunidad de Madrid			España
	Absoluto	Diferencia interanual	% var. anual	% var. anual
<b>Número de Viajeros</b>	<b>209.179</b>	<b>-908.729</b>	<b>-81,29</b>	<b>-64,28</b>
Residentes en España	161.697	-366.811	-69,41	-43,24
Residentes en el extranjero	47.482	-541.918	-91,94	-82,76
<b>Número de pernoctaciones</b>	<b>459.520</b>	<b>-1.814.928</b>	<b>-79,80</b>	<b>-73,39</b>
Residentes en España	302.744	-604.631	-66,64	-50,01
Residentes en el extranjero	156.776	-1.210.297	-88,53	-85,66
<b>Estancia Media</b>	<b>2,20</b>	<b>0,16</b>	<b>7,97</b>	<b>-25,49</b>
<b>Grado de ocupación</b>				
Por plazas hoteleras disponibles	30,99	-32,50	-51,19	-50,02
Por plazas en fin de semana	30,99	-38,92	-55,67	-46,83
Por habitaciones	38,04	-34,92	-47,86	-48,40

Fuente: EOH. INE

**julio** 2020

EOH. Encuesta de Ocupación Hotelera

**EOH****Encuesta de  
Ocupación Hotelera**Sistema de  
Inteligencia  
TurísticaCOMUNIDAD DE  
MADRIDComunidad  
de Madrid

## Viajeros, pernoctaciones, estancia media y grado de ocupación en los establecimientos hoteleros de la Comunidad de Madrid. Enero-julio de 2020.

	Comunidad de Madrid			España
	Absoluto	Diferencia interanual	% var. anual	% var. anual
<b>Número de Viajeros</b>	<b>2.562.634</b>	<b>-4.830.931</b>	<b>-65,34</b>	<b>-67,68</b>
Residentes en España	1.563.276	-2.267.471	-59,19	-59,62
Residentes en el extranjero	999.358	-2.563.460	-71,95	-75,24
<b>Número de pernoctaciones</b>	<b>5.299.598</b>	<b>-9.527.601</b>	<b>-64,26</b>	<b>-71,14</b>
Residentes en España	2.699.904	-3.817.781	-58,58	-62,76
Residentes en el extranjero	2.599.694	-5.709.820	-68,71	-75,60
<b>Estancia Media</b>	<b>2,07</b>	<b>0,06</b>	<b>3,12</b>	<b>-10,71</b>
<b>Grado de ocupación</b>				
Por plazas hoteleras disponibles	30,41	-30,06	-49,71	-51,94
Por plazas en fin de semana	32,60	-35,87	-52,38	-52,23
Por habitaciones	38,41	-35,63	-48,12	-49,05

Fuente: EOH. INE

## Viajeros alojados en establecimientos hoteleros de la Comunidad de Madrid, según principal país de residencia. Julio de 2020.

	Comunidad de Madrid		
	Nº de viajeros	Diferencia interanual	% var. anual
Italia	4.231	-25.019	-85,53
Francia	6.864	-28.149	-80,39
Reino Unido	3.145	-32.275	-91,12
Alemania	3.196	-19.172	-85,71
Estados Unidos	996	-94.173	-98,95
Portugal	2.802	-19.488	-87,43
China	1.022	-24.493	-95,99
Japón	105	-10.413	-99,00

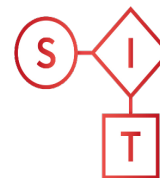
Fuente: EOH. INE

**julio** 2020

EOH. Encuesta de Ocupación Hotelera

**EOH**

**Encuesta de  
Ocupación Hotelera**



Sistema de  
Inteligencia  
Turística  
COMUNIDAD DE  
MADRID



**Viajeros alojados en establecimientos hoteleros de la Comunidad de Madrid, según CCAA principal. Julio de 2020.**

Comunidad de Madrid					
	Nº de viajeros	Diferencia interanual	% var. anual	%/Total Viajeros nacionales	%/Total Viajeros nacionales(Año 2019)
Andalucía	17.800	-64.647	-78,41%	11,01%	15,60%
Castilla y León	7.438	-18.036	-70,80%	4,60%	4,82%
Cataluña	14.403	-51.766	-78,23%	8,91%	12,52%
Comunidad Valenciana	11.963	-36.554	-75,34%	7,40%	9,18%
Comunidad de Madrid	64.460	-55.723	-46,37%	39,86%	22,74%
País Vasco	7.379	-18.624	-71,62%	4,56%	4,92%

Fuente: EOH. INE