

# mayo 2020

EOH. Encuesta de Ocupación Hotelera

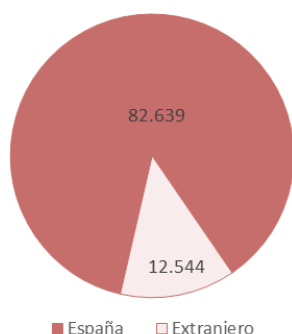
# EOH

## Encuesta de Ocupación Hotelera



Los establecimientos hoteleros de la Comunidad de Madrid alojaron a 13.117 viajeros en el mes de mayo de 2020, un 98,88% menos que en el mismo mes de 2019.

**Viajeros alojados en establecimientos hoteleros en España, según residencia. Mayo 2020.**



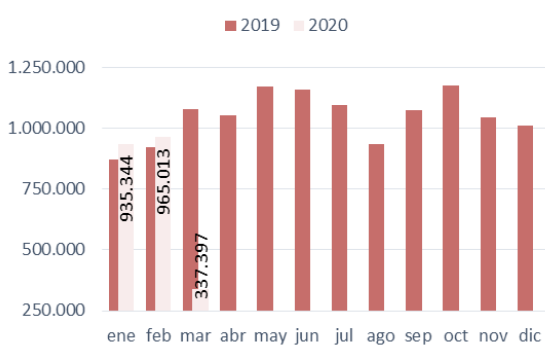
Fuente: EOH. INE

**En España**, el número de viajeros alojados en establecimientos hoteleros durante el mes de mayo de 2020 alcanzó los 95.183 viajeros, lo que supuso una caída del 99,09%. Se debe tener en cuenta que los establecimientos hoteleros se han podido abrir desde el día 11 de mayo con ciertas restricciones en los territorios que alcanzaban la fase 1 para la transición hacia una nueva normalidad.

Los 12.544 viajeros no residentes con destino a España representaron el 13,18% del total y registraron un descenso interanual del 99,79%. El INE aclara que el conjunto de viajeros no residentes en España está formado por aquellos que no salieron de España una vez que entraron en vigor las restricciones de viaje por la situación de Estado de Alarma o bien han viajado a nuestro país en base a los criterios de excepcionalidad establecidos en los diferentes Decretos-Ley.

Por otro lado, los viajeros residentes en España alojados en establecimientos hoteleros del país bajaron interanualmente un 98,20% (82.639 viajeros).

**Viajeros alojados en hoteles de la Comunidad de Madrid, según meses. Enero-diciembre 2019/2020.**



Fuente: EOH. INE

En el ámbito de la **Comunidad de Madrid**, un total de 13.117 viajeros se alojó en establecimientos hoteleros durante el mes de mayo de 2020. Esta cifra representa el 13,92% del total nacional. Cayó en cifras absolutas 1.159.838 viajeros y en tasa interanual un 98,88%.

Respecto al lugar de residencia de los viajeros, los residentes en España (9.996) acapararon el 76,21% del peso con una decremento interanual del 98,24%. Los viajeros internacionales (3.121) descendieron un 99,48%.

# mayo 2020

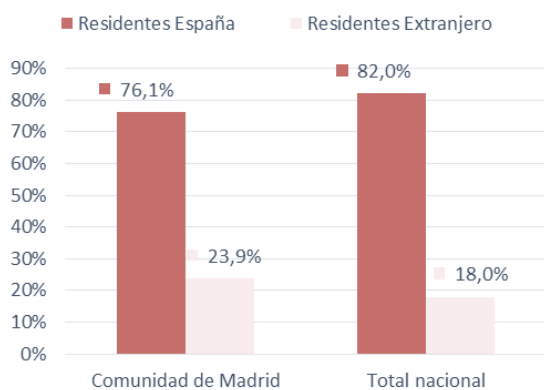
EOH. Encuesta de Ocupación Hotelera

# EOH

## Encuesta de Ocupación Hotelera



### Distribución de pernoctaciones según procedencia (España-extranjero) y lugar de destino. Mayo 2020.



Fuente: EOH. INE

En cuanto a las **pernoctaciones**, los establecimientos hoteleros de la Comunidad de Madrid concentraron 26.790 pernoctaciones, cayendo un 98,86% en comparación con las cifras registradas en el mismo mes del año 2019.

Los viajeros residentes en el extranjero alojados en establecimientos hoteleros de la Comunidad de Madrid generaron un total de 6.390 pernoctaciones en mayo, con una caída interanual del 99,54%. Por otra parte, las pernoctaciones de los residentes en España (20.400) disminuyeron un 97,88%.

**La estancia media** se situó en la Comunidad de Madrid en 2,04 noches por viajero con un incremento del 2,06% respecto a mayo de 2019. A nivel nacional, la estancia media alcanzó las 2,72 noches por viajero, lo que supuso un descenso del 10,29%.

Se estima que en la Comunidad de Madrid se abrieron durante el mes de mayo **97 establecimientos hoteleros, 3.434 habitaciones y 6.292 plazas totales.**

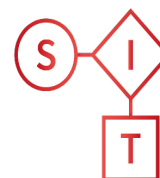
**El grado de ocupación por plazas hoteleras** disponibles cayó un 72,07% en la Comunidad de Madrid, ocupándose el 18,11% de las plazas, mientras que en el conjunto nacional el grado de ocupación también disminuyó notablemente (-78,91%) con una ocupación del 12,14% de las plazas disponibles. En España estuvieron abiertos 1.567 hoteles con 81.827 plazas estimadas según el INE.

mayo 2020

EOH. Encuesta de Ocupación Hotelera

EOH

Encuesta de  
Ocupación Hotelera



Sistema de  
Inteligencia  
Turística  
COMUNIDAD DE  
MADRID



Comunidad  
de Madrid

## ANEXO TABLAS EOH

Viajeros, pernoctaciones, estancia media y grado de ocupación en los establecimientos hoteleros de la Comunidad de Madrid. **Mayo de 2020.**

	Comunidad de Madrid			España
	Absoluto	Diferencia interanual	% var. anual	% var. anual
<b>Número de Viajeros</b>	<b>13.117</b>	<b>-1.159.838</b>	<b>-98,88</b>	<b>-99,09</b>
Residentes en España	9.996	-558.727	-98,24	-98,20
Residentes en el extranjero	3.121	-601.111	-99,48	-99,79
<b>Número de pernoctaciones</b>	<b>26.790</b>	<b>-2.320.493</b>	<b>-98,86</b>	<b>-99,19</b>
Residentes en España	20.400	-942.258	-97,88	-97,84
Residentes en el extranjero	6.390	-1.378.235	-99,54	-99,79
<b>Estancia Media</b>	<b>2,04</b>	<b>0,04</b>	<b>2,06</b>	<b>-10,29</b>
<b>Grado de ocupación</b>				
Por plazas hoteleras disponibles	18,11	-46,72	-72,07	-78,90
Por plazas en fin de semana	17,41	-57,14	-76,65	-87,73
Por habitaciones	27,58	-52,18	-65,42	-70,85

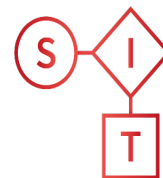
Fuente: EOH. INE

mayo 2020

EOH. Encuesta de Ocupación Hotelera

EOH

Encuesta de  
Ocupación Hotelera



Sistema de  
Inteligencia  
Turística  
COMUNIDAD DE  
MADRID



Viajeros, pernoctaciones, estancia media y grado de ocupación en los establecimientos hoteleros de la Comunidad de Madrid. **Enero-mayo de 2020.**

	Comunidad de Madrid			España
	Absoluto	Diferencia interanual	% var. anual	% var. anual
<b>Número de Viajeros</b>	<b>2.250.871</b>	<b>-2.852.377</b>	<b>-55,89</b>	<b>-61,58</b>
Residentes en España	1.314.436	-1.410.560	-51,76	-57,76
Residentes en el extranjero	936.435	-1.441.817	-60,63	-65,37
<b>Número de pernoctaciones</b>	<b>4.589.508</b>	<b>-5.637.768</b>	<b>-55,12</b>	<b>-62,35</b>
Residentes en España	2.242.521	-2.408.530	-51,78	-60,49
Residentes en el extranjero	2.346.987	-3.229.238	-57,91	-63,38
<b>Estancia Media</b>	<b>2,04</b>	<b>0,03</b>	<b>1,74</b>	<b>-2,00</b>
<b>Grado de ocupación</b>				
Por plazas hoteleras disponibles	31,05	-27,55	-47,02	-47,58
Por plazas en fin de semana	34,13	-32,88	-49,07	-48,78
Por habitaciones	39,82	-32,78	-45,15	-44,96

Fuente: EOH. INE