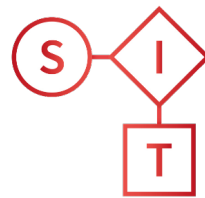


marzo

2020

Frontur

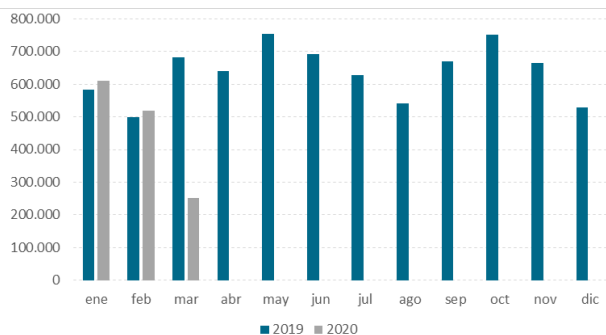
Encuesta de
Movimientos
Turísticos en
Frontera



Sistema de
Inteligencia
Turística
COMUNIDAD DE
MADRID



Número de turistas internacionales con destino principal la Comunidad de Madrid por meses. Marzo 2020.



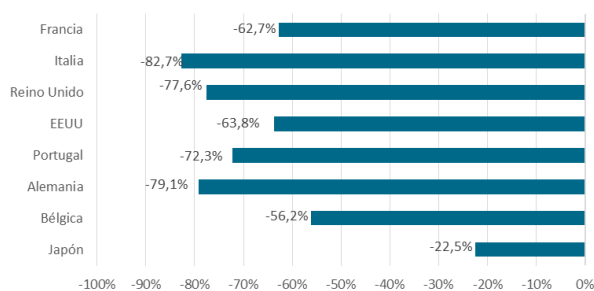
Fuente: Frontur. INE

Número de turistas internacionales, según destino nacional principal. Marzo 2020.

| | Dato Absoluto | Porcentaje |
|-----------------------|---------------|------------|
| Total | 2.018.323 | 100,0% |
| Canarias | 459.947 | 22,8% |
| Cataluña | 406.683 | 20,1% |
| Andalucía | 302.928 | 15,0% |
| C.Valenciana | 253.718 | 12,6% |
| C. de Madrid | 251.590 | 12,5% |
| Islas Baleares | 116.018 | 5,7% |
| Resto CCAA | 227.439 | 11,3% |

Fuente: Frontur. INE

% Variación interanual de los turistas internacionales con destino principal la Comunidad de Madrid, según país de residencia. Marzo 2020.



Fuente: Frontur. INE

En el mes de marzo de 2020, la Comunidad de Madrid recibió un total de 251.590 **turistas internacionales** entrados por fronteras, lo que supuso una caída respecto a marzo de 2019 del 63,2% (431.774 turistas menos). Al mismo tiempo, el conjunto de España registró en el mismo mes un descenso del 64,3%, alcanzando la cifra de 2.018.323 turistas.

En relación con el resto de CCAA, en el mes de marzo de 2020, la Comunidad de Madrid se situó en la quinta posición, con una **cuota de mercado del 12,5% respecto del total nacional**, por detrás de Canarias (460mil turistas y un 22,8% del total), Cataluña (407mil turistas y un 20,1% del total), Andalucía (303mil turistas y un 15,0% del total) y la Comunidad Valenciana (254mil turistas y un 12,6% del total).

Con respecto al **país de residencia** de los turistas que visitan la Comunidad, Estados Unidos encabezó el ranking, con el 12,4% de las llegadas. Le siguieron Francia y Reino Unido, con un 6,4% y un 5,4%, respectivamente. Respecto a marzo de 2019, los principales mercados del turismo madrileño sufrieron importantes caídas: Italia (-82,7%), Alemania (-79,1%), Reino Unido(-77,6%), Portugal(-72,3%), Estados Unidos(-63,8%) y Francia(-62,7%).

marzo

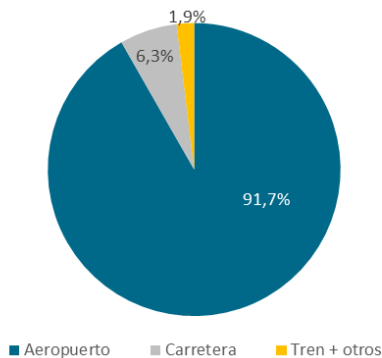
2020

Frontur

Encuesta de Movimientos Turísticos en Frontera

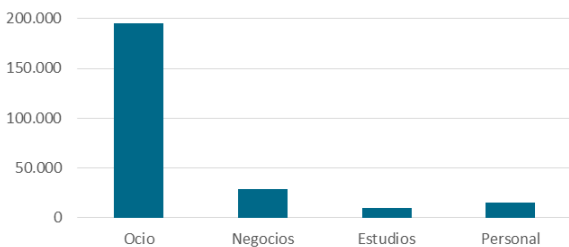


Número de turistas internacionales con destino la Comunidad de Madrid, según vía de acceso. Marzo 2020.



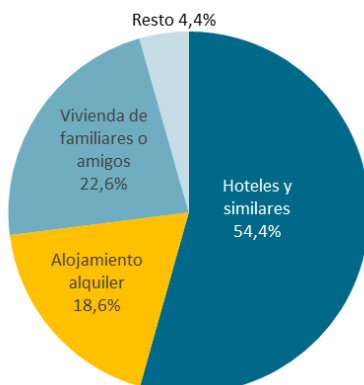
Fuente: Frontur. INE

Número de turistas internacionales con destino la Comunidad de Madrid, según motivo del viaje. Marzo 2020.



Fuente: Frontur. INE

Número de turistas internacionales con destino principal la Comunidad de Madrid, según tipo de alojamiento. Marzo 2020



Fuente: Frontur. INE

Respecto a las **vías de acceso**, el aeropuerto, la más transitada, concentró en marzo el 91,7% de las llegadas de turistas internacionales a la Comunidad (230.727 turistas), un 64,1% menos que en marzo de 2019. La carretera, a continuación, contó con un peso del 6,3%.

El **motivo principal del viaje** fue el ocio y las vacaciones, con 195.193 turistas y un peso sobre el total de las llegadas del 77,6%. Respecto a marzo de 2019, este colectivo cayó un 63,5%. Le siguieron los negocios con el 11,5% de los turistas y un decremento interanual del 71,1%.

En cuanto al tipo de **alojamiento utilizado**, los turistas que optaron por el alojamiento de mercado, el 75,1% del total, presentaron en marzo un decremento interanual del 66,5%. Dentro de esta modalidad, el alojamiento hotelero fue el más frecuentado (54,4% de los turistas totales), reduciéndose un 71,9% respecto a marzo de 2019. Por su parte, el alojamiento de no mercado presentó un descenso del 90,2%. Dentro de este tipo de alojamiento, la vivienda de familiares o amigos siguió ocupando el primer lugar con un descenso interanual del 47,3%.

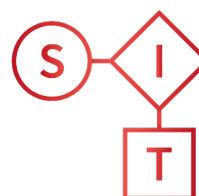
Los turistas que realizaron su viaje contratando un **paquete turístico** en el mes de marzo de 2020 (8,1% del total) disminuyeron un 73,5% y los que viajaron de forma independiente cayeron un 61,9%.

marzo

2020

Frontur

Encuesta de Movimientos Turísticos en Frontera



Sistema de
Inteligencia
Turística
COMUNIDAD DE
MADRID



Número de turistas internacionales con destino principal Comunidad de Madrid, según vía de acceso.

| | Marzo 2020 | | Acumulado 2020 | |
|--------------|----------------|-----------------|------------------|-----------------|
| | Valor Absoluto | Variación Anual | Valor Absoluto | Variación Anual |
| Total | 251.590 | -63,2% | 1.381.272 | -21,8% |
| Carretera | - | - | 63.747 | -36,4% |
| Aeropuerto | 230.727 | -64,1% | 1.300.580 | -21,2% |
| Tren | 4.895 | -19,1% | 16.945 | 10,1% |

Número de turistas internacionales con destino principal Comunidad de Madrid, según motivo principal del viaje.

| | Marzo 2020 | | Acumulado 2020 | |
|----------------------------------|----------------|-----------------|------------------|-----------------|
| | Valor Absoluto | Variación Anual | Valor Absoluto | Variación Anual |
| Total | 251.590 | -63,2% | 1.381.272 | -21,8% |
| Ocio, Recreo y Vacaciones | 195.193 | -63,5% | 1.070.407 | -20,0% |
| Negocios y motivos profesionales | 29.057 | -71,1% | 196.257 | -22,9% |
| Personal | 15.044 | -48,6% | 68.964 | -38,1% |
| Estudios | 9.270 | -32,7% | 34.443 | -20,5% |

Número de turistas internacionales con destino principal Comunidad de Madrid, según alojamiento principal.

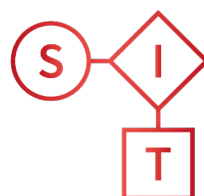
| | Marzo 2020 | | Acumulado 2020 | |
|------------------------------------------|----------------|-----------------|------------------|-----------------|
| | Valor Absoluto | Variación Anual | Valor Absoluto | Variación Anual |
| Total | 251.590 | -63,2% | 1.381.272 | -21,8% |
| Hoteles y similares | 136.794 | -71,9% | 873.279 | -25,4% |
| Alojamiento alquiler | 46.856 | -38,2% | 178.230 | 1,3% |
| Camping | - | - | - | - |
| Casa rural | - | - | - | - |
| Otro alojamiento de mercado | - | - | 9.594 | 306,5% |
| Vivienda en propiedad | - | - | 18.646 | -46,6% |
| Vivienda de familiares o amigos (gratis) | 56.814 | -47,3% | 290.725 | -20,9% |
| Otro alojamiento no de mercado | - | - | - | - |

marzo

2020

Frontur

Encuesta de Movimientos Turísticos en Frontera



Sistema de
Inteligencia
Turística
COMUNIDAD DE
MADRID



Número de turistas internacionales con destino principal Comunidad de Madrid, según forma de organización.

| | Marzo 2020 | | Acumulado 2020 | |
|-----------------------|----------------|-----------------|------------------|-----------------|
| | Valor Absoluto | Variación Anual | Valor Absoluto | Variación Anual |
| Total | 251.590 | -63,2% | 1.381.272 | -21,8% |
| Con paquete turístico | 20.321 | -73,5% | 150.717 | -29,2% |
| Sin paquete turístico | 231.269 | -61,9% | 1.230.555 | -20,8% |

Número de turistas internacionales con destino principal Comunidad de Madrid, según duración del viaje.

| | Marzo 2020 | | Acumulado 2020 | |
|------------------|----------------|-----------------|------------------|-----------------|
| | Valor Absoluto | Variación Anual | Valor Absoluto | Variación Anual |
| Total | 251.590 | -63,2% | 1.381.272 | -21,8% |
| 1 noche | 15.226 | -66,9% | 104.695 | -22,8% |
| De 2 a 3 noches | 92.528 | -66,1% | 457.176 | -22,6% |
| De 4 a 7 noches | 95.315 | -65,7% | 507.700 | -28,2% |
| De 8 a 15 noches | 28.138 | -56,7% | 203.384 | -14,7% |
| Más de 15 noches | 20.382 | -7,8% | 108.316 | 14,2% |

Número de turistas internacionales con destino principal Comunidad de Madrid, según país de residencia.

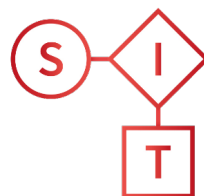
| | Marzo 2020 | | Acumulado 2020 | |
|------------------|----------------|-----------------|------------------|-----------------|
| | Valor Absoluto | Variación Anual | Valor Absoluto | Variación anual |
| Total | 251.590 | -63,2% | 1.381.272 | -21,8% |
| Alemania | 9.508 | -79,1% | 66.446 | -36,4% |
| Bélgica | 7.750 | -56,2% | 41.535 | 2,1% |
| Francia | 16.084 | -62,7% | 103.815 | -14,6% |
| Irlanda | - | - | 16.535 | -34,8% |
| Italia | 12.553 | -82,7% | 110.924 | -47,2% |
| Países Bajos | 6.711 | -48,8% | 30.955 | -8,1% |
| Portugal | 10.859 | -72,3% | 59.313 | -36,3% |
| Reino Unido | 13.577 | -77,6% | 95.101 | -38,3% |
| Países Nórdicos | 4.222 | 3,9% | 14.668 | -25,5% |
| Rusia | - | - | 15.593 | -17,1% |
| Suiza | - | - | 26.056 | 15,6% |
| Resto de Europa | 33.089 | -52,9% | 168.644 | -2,4% |
| EEUU | 31.258 | -63,8% | 112.894 | -38,1% |
| México | - | - | - | - |
| Resto de América | 67.857 | -43,4% | 311.863 | 1,7% |

marzo

2020

Frontur

Encuesta de
Movimientos
Turísticos en
Frontera



Sistema de
Inteligencia
Turística
COMUNIDAD DE
MADRID



| | | | | |
|-----------------|--------|--------|---------|--------|
| China | - | - | - | - |
| Japón | 4.843 | -22,5% | 27.723 | - |
| Resto del mundo | 29.901 | -65,0% | 206.930 | -20,7% |