

marzo 2020

EOH. Encuesta de Ocupación Hotelera

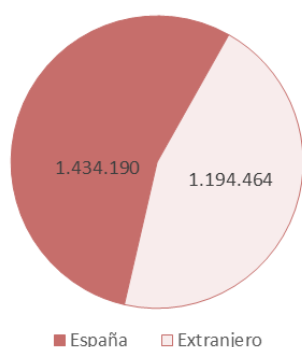
EOH

Encuesta de Ocupación Hotelera



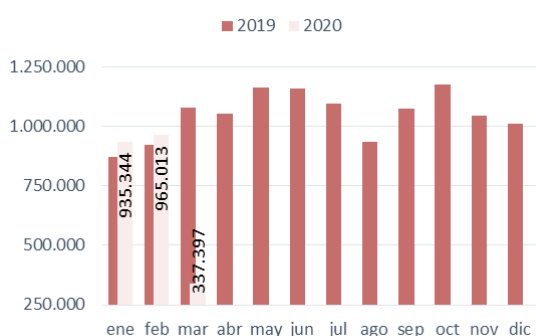
Los establecimientos hoteleros de la Comunidad de Madrid alojaron a 337.397 viajeros en el mes de marzo de 2020, un 68,74% menos que en el mismo mes de 2019.

Viajeros alojados en establecimientos hoteleros en España, según residencia. Marzo 2020.



Fuente: EOH. INE

Viajeros alojados en hoteles de la Comunidad de Madrid, según meses. Enero-diciembre 2019/2020.



Fuente: EOH. INE

En España, el número de viajeros alojados en establecimientos hoteleros durante el mes de marzo de 2020 alcanzó los 2.628.654 viajeros, lo que supuso una caída del 65,11%.

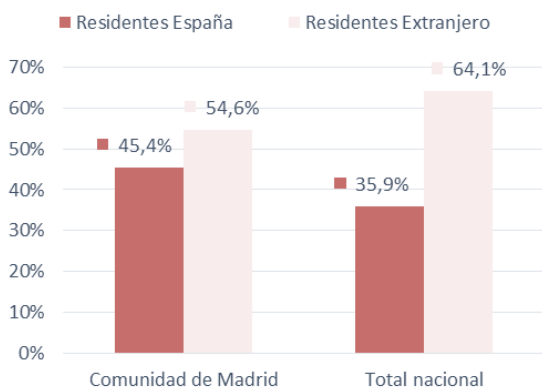
Los viajeros no residentes con destino a España alcanzaron los 1,19 millones en marzo (1.194.464), representando un 45,44% del total y registrando un descenso interanual del 65,88%. Por otro lado, los viajeros residentes en España alojados en establecimientos hoteleros del país bajaron interanualmente un 64,45% (1.434.190 viajeros).

En el ámbito de la **Comunidad de Madrid**, un total de 337.397 viajeros se alojó en establecimientos hoteleros durante el mes de marzo de 2020. Esta cifra representa el 12,84% del total nacional. Cayó en cifras absolutas 741.893 viajeros y en tasa interanual un 68,74%.

Respecto al lugar de residencia de los viajeros, los residentes en España (195.636) acapararon el 57,98% del peso con una decremento interanual del 66,25%. Los viajeros internacionales (141.761) descendieron un 71,63%.

En cuanto a las **pernoctaciones**, los establecimientos hoteleros de la Comunidad de Madrid concentraron 789.940 pernoctaciones, cayendo un 63,71% en comparación con las cifras registradas en el mismo mes del año 2019.

Distribución de pernoctaciones según procedencia (España-extranjero) y lugar de destino. Marzo 2020.



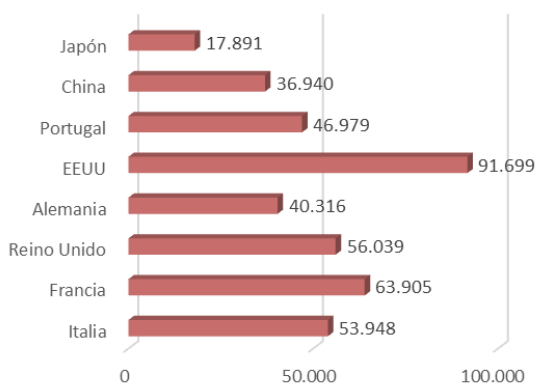
Fuente: EOH. INE

Los viajeros residentes en el extranjero alojados en establecimientos hoteleros de la Comunidad de Madrid generaron un total de 431.318 pernoctaciones en marzo, con una caída interanual del 63,99%. Por otra parte, las pernoctaciones de los residentes en España (358.622) disminuyeron un 63,37%.

La estancia media se situó en la Comunidad de Madrid en 2,34 noches por viajero con un incremento del 16,09% respecto a marzo de 2019. A nivel nacional, la estancia media alcanzó las 3,18 noches por viajero, lo que supuso un crecimiento del 11,47%.

Mercados Emisores. Estados Unidos fue en marzo el principal país de residencia de los viajeros extranjeros alojados en hoteles en la Comunidad de Madrid (15.550), con un peso del 28,35% sobre el total de los no residentes y un descenso interanual del 75,89%. En segunda posición se situó Francia (9.705) con un descenso interanual del 70,33%. No hay datos de turistas italianos por las restricciones en los vuelos a causa de la crisis sanitaria.

Viajeros alojados en establecimientos hoteleros de la Comunidad de Madrid, según país de residencia. Enero -marzo 2020.



El grado de ocupación por plazas hoteleras disponibles cayó un 51,63% en la Comunidad de Madrid, ocupándose el 29,08% de las plazas, mientras que en el conjunto nacional el grado de ocupación también disminuyó (-45,28%) con una ocupación del 28,92% de las plazas disponibles.

En la región, tanto el ADR (75,86 euros) como el RevPar (27,52 euros) tuvieron valores negativos, con descensos del 16,69% y del 59,46%, respectivamente.

marzo 2020

EOH. Encuesta de Ocupación Hotelera

EOH

**Encuesta de
Ocupación Hotelera**



ANEXO TABLAS EOH

Viajeros, pernoctaciones, estancia media y grado de ocupación en los establecimientos hoteleros de la Comunidad de Madrid. **Marzo de 2020.**

	Comunidad de Madrid			España
	Absoluto	Diferencia interanual	% var. anual	% var. anual
Número de Viajeros	337.397	-741.893	-68,74	-65,11
Residentes en España	195.636	-383.965	-66,25	-64,45
Residentes en el extranjero	141.761	-357.928	-71,63	-65,88
Número de pernoctaciones	789.940	-1.386.838	-63,71	-61,11
Residentes en España	358.622	-620.418	-63,37	-64,57
Residentes en el extranjero	431.318	-766.420	-63,99	-58,86
Estancia Media	2,34	0,32	16,09	11,47
Grado de ocupación				
Por plazas hoteleras disponibles	29,08	-31,04	-51,63	-45,28
Por plazas en fin de semana	30,29	-40,89	-57,45	-46,39
Por habitaciones	36,32	-38,47	-51,44	-44,34

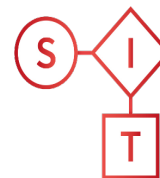
Fuente: EOH. INE

marzo 2020

EOH. Encuesta de Ocupación Hotelera

EOH

**Encuesta de
Ocupación Hotelera**



Sistema de
Inteligencia
Turística
COMUNIDAD DE
MADRID



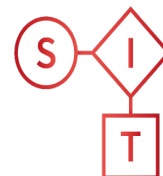
Viajeros, pernoctaciones, estancia media y grado de ocupación en los establecimientos hoteleros de la Comunidad de Madrid. Enero-marzo de 2020.

	Comunidad de Madrid			España
	Absoluto	Diferencia interanual	% var. anual	% var. anual
Número de Viajeros	2.237.754	-637.282	-22,17	-21,92
Residentes en España	1.304.440	-308.250	-19,11	-20,74
Residentes en el extranjero	933.314	-329.032	-26,07	-23,29
Número de pernoctaciones	4.562.718	-1.146.146	-20,08	-21,59
Residentes en España	2.222.121	-518.676	-18,92	-22,84
Residentes en el extranjero	2.340.597	-627.470	-21,14	-20,83
Estancia Media	2,04	0,05	2,68	0,42
Grado de ocupación				
Por plazas hoteleras disponibles	45,71	-9,67	-17,46	-14,57
Por plazas en fin de semana	51,08	-11,96	-18,97	-13,79
Por habitaciones	57,18	-12,56	-18,01	-14,71

Fuente: EOH. INE

marzo 2020

EOH. Encuesta de Ocupación Hotelera

EOH**Encuesta de
Ocupación Hotelera**Sistema de
Inteligencia
Turística
COMUNIDAD DE
MADRIDComunidad
de Madrid

Viajeros alojados en establecimientos hoteleros de la Comunidad de Madrid, según principal país de residencia. **Marzo de 2020.**

Comunidad de Madrid			
	Nº de viajeros	Diferencia interanual	% var. anual
Italia	0	-40.714	-100,00
Francia	9.705	-23.000	-70,33
Reino Unido	7.147	-25.736	-78,27
Alemania	5.970	-22.595	-79,10
Estados Unidos	15.550	-48.941	-75,89
Portugal	6.379	-15.768	-71,20
China	1.551	-15.973	-91,15
Japón	0	-10.799	-100,00
Bélgica	1.118	-5.512	-83,14
Países Bajos	3.431	-11.054	-76,31
Suiza	1.391	-5.703	-80,39
Suecia	715	-3.257	-82,00
Finlandia	453	-2.000	-81,53
Irlanda	1.447	-3.506	-70,79

Fuente: EOH. INE

Viajeros alojados en establecimientos hoteleros de la Comunidad de Madrid, según principal país de residencia. **Enero- marzo de 2020.**

Comunidad de Madrid			
	Nº de viajeros	Diferencia interanual	% var. anual
Italia	53.948	-46.730	-46,42
Francia	63.905	-23.887	-27,21
Reino Unido	56.039	-25.899	-31,61
Alemania	40.316	-27.746	-40,77
Estados Unidos	91.699	-39.657	-30,19
Portugal	46.979	-14.334	-23,38
China	36.940	-17.655	-32,34
Japón	17.891	-10.178	-36,26

Fuente: EOH. INE

marzo 2020

EOH. Encuesta de Ocupación Hotelera

EOH

**Encuesta de
Ocupación Hotelera**



Viajeros alojados en establecimientos hoteleros de la Comunidad de Madrid, según CCAA principal. Marzo de 2020.

Comunidad de Madrid			
	Nº de viajeros	Diferencia interanual	% var. anual
Andalucía	24.754	-57.839	-70,03
Castilla y León	10.322	-18.716	-64,45
Cataluña	29.140	-59.249	-67,03
Comunidad Valenciana	14.452	-38.755	-72,84
Galicia	9.309	-18.860	-66,95
País Vasco	8.603	-21.768	-71,67

Fuente: EOH. INE