

# Marzo

## 2020

EOAT. Encuestas de Ocupación en Alojamientos Turísticos

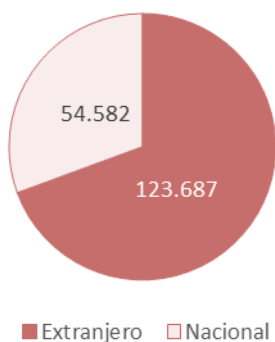
# EOAP

## Encuesta de Ocupación en Apartamentos



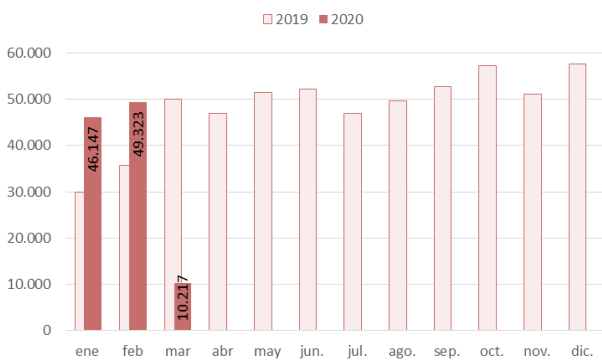
**La Comunidad de Madrid alojó 10.218 viajeros en apartamentos turísticos reglados en el mes de marzo de 2020, un 79,6% menos que en el mismo mes de 2019.**

**Viajeros alojados en apartamentos turísticos en España, según residencia. Marzo 2020.**



Fuente: EAOT. INE

**Viajeros alojados en apartamentos turísticos de la Comunidad de Madrid, según meses. Enero-diciembre 2019/2020.**



Fuente: EAOT. INE

**En España**, el número de viajeros alojados en apartamentos turísticos (178.269) en marzo de 2020 disminuyó un 77,1% respecto al mismo mes del año anterior.

En relación al lugar de residencia, los viajeros no residentes en España (123.687) bajaron un 75,5% interanual mientras que los viajeros residentes (54.582) se redujeron un 79,9%.

**La Comunidad de Madrid**, en marzo de 2020, alojó a 10.218 viajeros en apartamentos turísticos, **el 5,7% del total Nacional**. Este mes, la cifra de viajeros alojados en la Comunidad bajó en 39.868 viajeros respecto al mismo mes del año anterior, lo que supuso un importante decremento del 79,6%.

Los viajeros residentes en el extranjero (46,6% del total) disminuyeron un 81,0% respecto al mismo mes del año 2019 y los residentes en España se redujeron un 78,3%.

Durante el mes de marzo de 2020, la cifra de **pernoctaciones** realizadas por los viajeros alojados en apartamentos turísticos de la Comunidad de Madrid fue de 61.937, lo que supuso una caída del 64,4% en relación al mismo mes de 2019.

El número de pernoctaciones generadas por los viajeros residentes en España (28.508) cayó un 64,8%, mientras que las asociadas a los no residentes (33.429) decrecieron un 64,0%.

# Marzo

## 2020

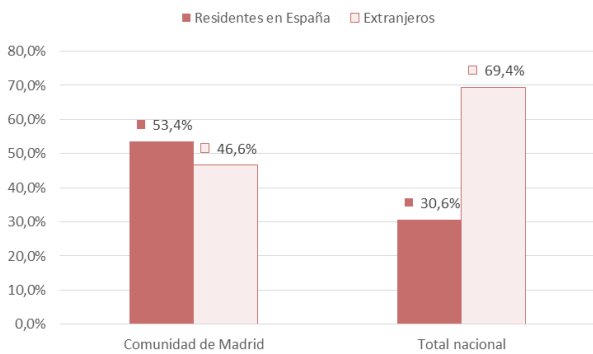
EOAT. Encuestas de Ocupación  
en Alojamientos Turísticos

# EOAP

## Encuesta de Ocupación en Apartamentos

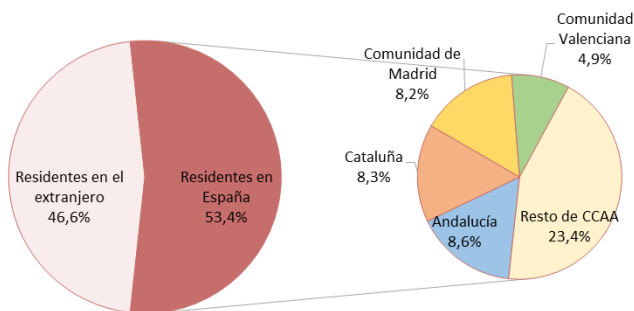


### Viajeros alojados en apartamentos turísticos de la Comunidad de Madrid, según país de residencia. Marzo 2020.



Fuente: EAOT. INE

### Residencia de los viajeros alojados en apartamentos turísticos de la Comunidad de Madrid. Marzo 2020.



Fuente: EAOT. INE

La **estancia media** se situó en la Comunidad de Madrid en 6,1 noches por viajero, un 74,5% más que en marzo de 2019. En el conjunto nacional, la estancia media en este tipo de alojamientos creció un 50,3%, alcanzando las 8,6 noches.

El **lugar de residencia** principal de los viajeros residentes alojados en apartamentos turísticos fue Andalucía, origen del 8,6% de los viajeros totales (residentes y no residentes). Le siguió la Cataluña, con el 8,3% del peso.

El **grado de ocupación** por plazas disponibles bajo este mes un 5,8% en la región, registrando el 44,4%. Al mismo tiempo, en el conjunto de España este grado de ocupación (21,7%) descendió un 35,6% respecto al mismo mes del año anterior.

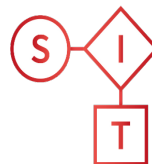
# Marzo

## 2020

EOAT. Encuestas de Ocupación  
en Alojamientos Turísticos

# EOAP

## Encuesta de Ocupación en Apartamentos



Sistema de  
Inteligencia  
Turística  
COMUNIDAD DE  
MADRID



Comunidad  
de Madrid

## ANEXO TABLAS EOAP

Viajeros, pernoctaciones, estancia media y grado de ocupación en apartamentos turísticos reglados de la Comunidad de Madrid. **Marzo 2020.**

	Comunidad de Madrid			España
	Absoluto	diferencia interanual	% var. anual	% var. anual
<b>Número de Viajeros</b>	<b>10.218</b>	<b>-39.868</b>	<b>-79,6</b>	<b>-77,1</b>
Residentes en España	5.460	-19.647	-78,3	-79,9
Residentes en el extranjero	4.757	-20.221	-81,0	-75,5
<b>Número de pernoctaciones</b>	<b>61.937</b>	<b>-112.099</b>	<b>-64,4</b>	<b>-65,5</b>
Residentes en España	28.508	-52.583	-64,8	-68,8
Residentes en el extranjero	33.429	-59.516	-64,0	-64,8
<b>Estancia Media</b>	<b>6,1</b>	<b>2,6</b>	<b>74,5</b>	<b>50,3</b>
<b>Grado de ocupación</b>				
Por plazas disponibles	44,4	-5,8	-11,5	-35,6
Por plazas en fin de semana	45,9	-11,5	-20,1	-41,3
Por apartamentos	58,8	-13,3	-18,4	-34,1

Viajeros, pernoctaciones, estancia media y grado de ocupación en apartamentos turísticos reglados de la Comunidad de Madrid. **Enero- marzo 2020.**

	Comunidad de Madrid			España
	Absoluto	diferencia interanual	% var. anual	% var. anual
<b>Número de Viajeros</b>	<b>105.687</b>	<b>46.599</b>	<b>1,3</b>	<b>-26,3</b>
Residentes en España	48.676	-10.412	-17,6	-24,3
Residentes en el extranjero	57.011	479	0,0	-27,3
<b>Número de pernoctaciones</b>	<b>382.720</b>	<b>-41.269</b>	<b>-9,7</b>	<b>-23,3</b>
Residentes en España	164.989	-33.920	-17,1	-20,9
Residentes en el extranjero	217.731	-7.349	-3,3	-23,8
<b>Estancia Media</b>	<b>3,6</b>	<b>0,0</b>	<b>-1,2</b>	<b>4,1</b>
<b>Grado de ocupación</b>				
Por plazas disponibles	47,7	0,2	0,3	-10,0
Por plazas en fin de semana	51,3	-1,7	-3,1	-11,3
Por apartamentos	65,5	-1,1	-1,6	-9,4

# Marzo

## 2020

EOAT. Encuestas de Ocupación  
en Alojamientos Turísticos

# EOAP

## Encuesta de Ocupación en Apartamentos



**Distribución porcentual de los viajeros y pernoctaciones en apartamentos turísticos reglados en la Comunidad de Madrid según su lugar de residencia. Marzo 2020.**

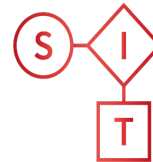
	Viajeros	Pernoctaciones
<b>Residentes en el extranjero</b>	<b>46,6%</b>	<b>54,0%</b>
<b>Residentes en España</b>	<b>53,4%</b>	<b>46,0%</b>
Andalucía	8,6%	5,7%
Aragón	1,9%	1,1%
Principado de Asturias	1,0%	1,6%
Islas Baleares	0,8%	0,6%
Canarias	3,0%	3,0%
Cantabria	0,4%	0,2%
Castilla y León	2,9%	1,7%
Castilla - La Mancha	3,3%	1,6%
Cataluña	8,3%	3,5%
Comunidad Valenciana	4,9%	2,4%
Extremadura	1,1%	0,8%
Galicia	3,0%	3,7%
Comunidad de Madrid	8,2%	16,8%
Región de Murcia	1,0%	0,6%
Comunidad Foral de Navarra	0,5%	0,1%
País Vasco	3,4%	2,1%
La Rioja	0,9%	0,4%
Ceuta	0,3%	0,1%
Melilla	0,0%	0,0%

# Marzo 2020

EOAT. Encuestas de Ocupación en Alojamientos Turísticos

# EOAC

## Encuesta de Ocupación en Acampamentos

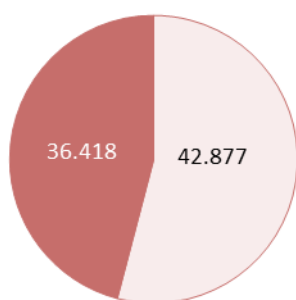


Sistema de Inteligencia Turística



**La Comunidad de Madrid alojó 4.312 viajeros en acampamentos en el mes de marzo de 2020, un 74,0% menos que en el mismo mes de 2019.**

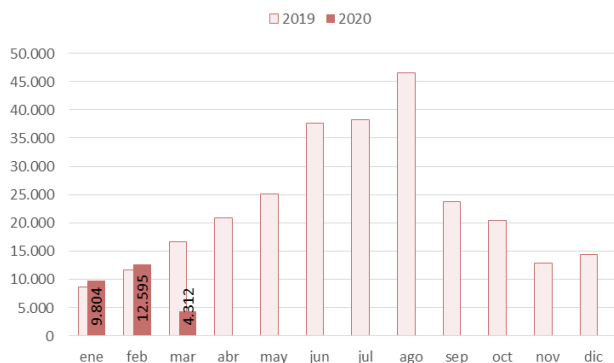
**Viajeros alojados en acampamentos en España, según residencia. Marzo 2020.**



■ Nacional ■ Extranjero

Fuente: EAOT. INE

**Viajeros alojados en acampamentos de la Comunidad de Madrid, según meses. Enero-diciembre 2019/2020.**



Fuente: EAOT. INE

**En España**, el número de viajeros alojados en acampamentos en marzo de 2020 cayó un 74,3% respecto al mismo mes del año anterior, registrando una cifra de 79.295 viajeros.

El número de viajeros no residentes fue de 36.418, lo que representó un decrecimiento del 65,7%. Por otro lado, el número de viajeros residentes en España descendió un 78,8% (42.877 viajeros).

**La Comunidad de Madrid, en marzo de 2020**, alojó a 4.312 viajeros en acampamentos, **el 5,4% del total Nacional**. Este mes, la cifra de viajeros alojados en esta Comunidad decreció en 12.274 viajeros respecto a marzo de 2019 (-74,0%).

Los viajeros residentes (90,2% del total) descendieron un 71,6% respecto a marzo de 2019 mientras que los residentes en el extranjero cayeron un 85,8%.

Durante el mes de marzo de 2020, la cifra total de **pernoctaciones** realizadas por los viajeros alojados en campings de la Comunidad de Madrid fue de 15.792, lo que supuso una caída del 70,2% respecto a marzo de 2019.


El número de pernoctaciones generadas por los viajeros residentes en España (14.575) se redujo en un 67,9%, mientras las realizadas por los viajeros extranjeros descendieron un 84,1%.

# Marzo 2020

EOAT. Encuestas de Ocupación en Alojamientos Turísticos

# EOAC

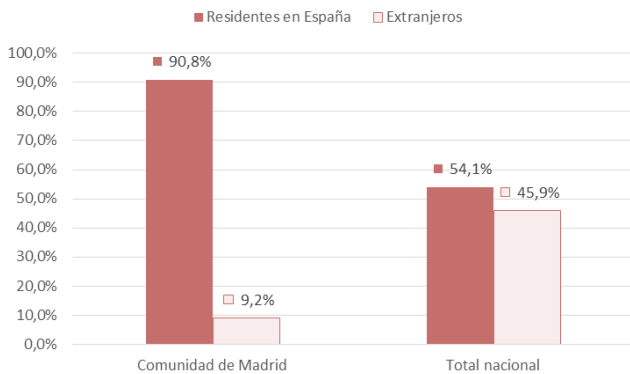
## Encuesta de Ocupación en Acampamentos



Sistema de Inteligencia Turística



### Viajeros alojados en acampamentos de la Comunidad de Madrid y total nacional, según residencia. Marzo 2020.



Fuente: EAOT. INE

La **estancia media** se situó en marzo de 2020 en la Comunidad de Madrid en 3,7 noches por viajero, un 14,5% más que en el mismo mes de 2019. En el conjunto nacional, la estancia media en este tipo de alojamientos aumentó (+91,2%), alcanzando las 9,2 noches.

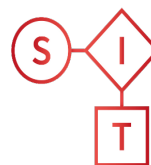
El **grado de ocupación** por parcelas creció en marzo de 2020 en la Comunidad de Madrid un 3,3%, ocupándose el 45,3% de las parcelas disponibles. Al mismo tiempo, en el conjunto de España este grado de ocupación se situó en el 41,4% con un incremento del 14,9% respecto al mismo mes del año anterior.

# Marzo 2020

EOAT. Encuestas de Ocupación en Alojamientos Turísticos

# EOAC

Encuesta de Ocupación en Acampamentos



Sistema de Inteligencia Turística



Comunidad de Madrid

## ANEXO TABLAS EOAC

Viajeros, pernoctaciones, estancia media y grado de ocupación en acampamentos de la Comunidad de Madrid. **Marzo 2020.**

	Comunidad de Madrid			España
	Absoluto	diferencia interanual	% var. anual	% var. anual
<b>Número de Viajeros</b>	<b>4.312</b>	<b>-12.274</b>	<b>-74,0</b>	<b>-74,3</b>
Residentes en España	3.916	-9.881	-71,6	-78,8
Residentes en el extranjero	396	-2.393	-85,8	-65,8
<b>Número de pernoctaciones</b>	<b>15.792</b>	<b>-37.279</b>	<b>-70,2</b>	<b>-50,9</b>
Residentes en España	14.575	-30.854	-67,9	-72,2
Residentes en el extranjero	1.218	-6.425	-84,1	-39,3
<b>Estancia Media</b>	<b>3,7</b>	<b>0,5</b>	<b>14,5</b>	<b>91,2</b>
<b>Grado de ocupación</b>				
Por parcelas	45,3	1,5	3,3	14,9
Por parcelas en fin de semana	43,6	-1,8	-4,0	-10,5

Viajeros, pernoctaciones, estancia media y grado de ocupación en acampamentos de la Comunidad de Madrid. **Enero- marzo 2020.**


	Comunidad de Madrid			España
	Absoluto	diferencia interanual	% var. anual	% var. anual
<b>Número de Viajeros</b>	<b>26.711</b>	<b>-10.109</b>	<b>-27,5</b>	<b>-26,0</b>
Residentes en España	23.785	-7.367	-23,6	-30,0
Residentes en el extranjero	2.926	-2.742	-48,4	-19,3
<b>Número de pernoctaciones</b>	<b>90.079</b>	<b>-24.660</b>	<b>-21,5</b>	<b>-12,3</b>
Residentes en España	80.508	-19.163	-19,2	-28,0
Residentes en el extranjero	9.571	-5.497	-36,5	-6,6
<b>Estancia Media</b>	<b>3,4</b>	<b>0,3</b>	<b>8,2</b>	<b>18,4</b>
<b>Grado de ocupación</b>				
Por parcelas	44,3	0,7	1,5	9,4
Por parcelas en fin de semana	43,3	-0,5	-1,2	-0,2

# Marzo 2020

EOAT. Encuestas de Ocupación en Alojamiento Turístico

# EOTR

Encuesta de Ocupación en Alojamiento de Turismo Rural

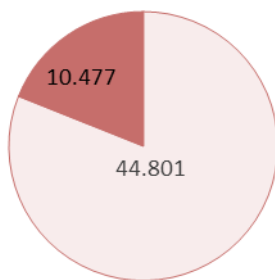


Sistema de Inteligencia Turística



**La Comunidad de Madrid alojó 2.280 viajeros en establecimientos de turismo rural en el mes de marzo, un 84,8% menos que en el mismo mes de 2019.**

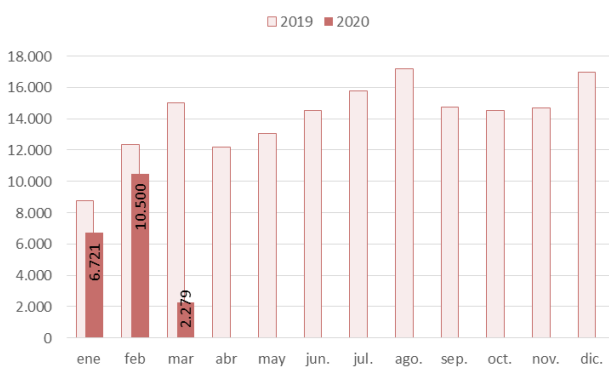
Viajeros alojados en establecimientos de Turismo Rural de España según residencia. Marzo 2020.



□ Nacional ■ Extranjero

Fuente: EAOT. INE

Viajeros alojados en establecimientos de Turismo Rural de la Comunidad de Madrid según meses. Enero-diciembre 2019/2020.



Fuente: EAOT. INE

En España, el número de viajeros alojados en establecimientos de turismo rural en marzo de 2020 cayó un 80,8% respecto al año anterior, registrando la cifra de 55.277 viajeros.

El número de viajeros residentes fue de 44.801 con un descenso interanual del 82,0%. Por su parte, el número de viajeros residentes en el extranjero bajó un 73,3% y registró un total de 10.477 viajeros.

La Comunidad de Madrid, en marzo de 2020, alojó a 2.280 viajeros en alojamientos de turismo rural, el 4,1% del total nacional. Respecto al mismo mes de 2019, esta cifra disminuyó en 12.744 viajeros (-84,8%).

En relación al lugar de residencia de los viajeros, los residentes en España (97,1% del total) cayeron un 84,9% y los no residentes crecieron un 82,4% respecto a marzo de 2019.

Durante el mes de marzo de 2020, la cifra total de **pernoctaciones** realizadas por los viajeros alojados en establecimientos de turismo rural de la Comunidad de Madrid fue de 4.461, lo que supuso un descenso del 81,5% en relación al mismo mes de 2019.

El número de pernoctaciones generadas por los viajeros residentes en España (4.254) bajó un 81,8% y las asociadas a los viajeros no residentes registraron una caída del 71,6%.




# Marzo 2020

EOAT. Encuestas de Ocupación en Alojamientos Turísticos

# EOTR

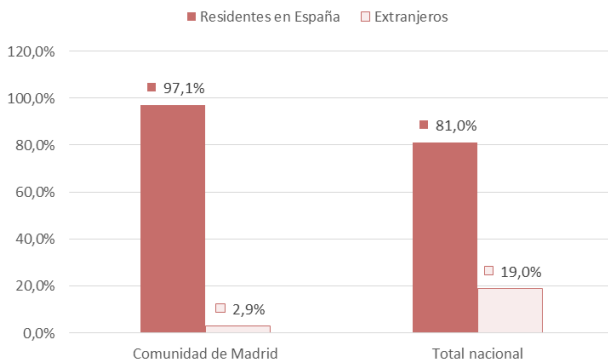
Encuesta de Ocupación en Alojamientos de Turismo Rural



Sistema de Inteligencia Turística

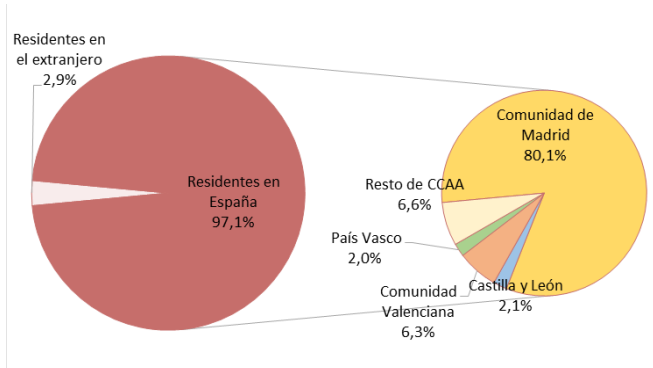


## Viajeros alojados en establecimientos de Turismo Rural de la Comunidad de Madrid, según residencia. Marzo 2020.



Fuente: EAOT. INE

## Residencia de los viajeros alojados en establecimientos de Turismo Rural de la Comunidad de Madrid. Marzo 2020.



Fuente: EAOT. INE

La **estancia media** se situó en la Comunidad de Madrid en 2,0 noches por viajero, un 13,8% más que en marzo de 2019. En el conjunto nacional, la estancia media en este tipo de alojamientos creció un 25,5% situándose en 2,7 noches.

El **lugar de residencia** principal de los viajeros residentes alojados en establecimientos de turismo rural siguió siendo la propia Comunidad de Madrid, origen del 80,1% de los viajeros totales (residentes y no residentes). Le siguieron la Comunidad Valenciana y Castilla y León, con pesos del 6,3% y 2,1%, respectivamente.

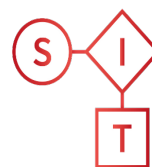
El **grado de ocupación** por plazas cayó un 54,0% en marzo de 2020 en la Comunidad de Madrid, ocupándose el 9,2% de las plazas. Al mismo tiempo, en el conjunto de España este porcentaje se situó en el 6,3%, con un descenso del 50,5% respecto al mismo mes del año anterior.

# Marzo 2020

EOAT. Encuestas de Ocupación en Alojamientos Turísticos

# EOTR

Encuesta de Ocupación en Alojamientos de Turismo Rural



Sistema de Inteligencia Turística



## ANEXO TABLAS EOTR

Viajeros, pernoctaciones, estancia media y grado de ocupación en establecimientos de Turismo Rural de la Comunidad de Madrid. **Marzo 2020.**

	Comunidad de Madrid			España
	absoluto	diferencia interanual	% var. anual	% var. Anual
<b>Número de Viajeros</b>	<b>2.279</b>	<b>-12.744</b>	<b>-84,8</b>	<b>-80,8</b>
Residentes en España	2.212	-12.431	-84,9	-82,0
Residentes en el extranjero	67	-313	-82,4	-73,3
<b>Número de pernoctaciones</b>	<b>4.461</b>	<b>-19.628</b>	<b>-81,5</b>	<b>-76,0</b>
Residentes en España	4.254	-19.107	-81,8	-79,5
Residentes en el extranjero	207	-521	-71,6	-63,0
<b>Estancia Media</b>	<b>2,0</b>	<b>0,2</b>	<b>13,8</b>	<b>25,5</b>
<b>Grado de ocupación</b>				
Por plazas disponibles	9,2	-10,9	-54,0	-50,5
Por plazas fin de semana	23,1	-18,6	-44,7	-52,0
Por habitaciones	12,7	-13,3	-51,2	-41,8

Viajeros, pernoctaciones, estancia media y grado de ocupación en establecimientos de Turismo Rural de la Comunidad de Madrid. **Enero-marzo 2020.**


	Comunidad de Madrid			España
	absoluto	diferencia interanual	% var. anual	% var. Anual
<b>Número de Viajeros</b>	<b>19.500</b>	<b>-16.615</b>	<b>-46,0</b>	<b>-29,6</b>
Residentes en España	18.660	-16.508	-46,9	-29,3
Residentes en el extranjero	840	-107	-11,3	-32,1
<b>Número de pernoctaciones</b>	<b>33.400</b>	<b>-26.410</b>	<b>-44,2</b>	<b>-26,3</b>
Residentes en España	32.082	-26.183	-44,9	-27,7
Residentes en el extranjero	1.318	-227	-14,7	-21,2
<b>Estancia Media</b>	<b>1,7</b>	<b>0,1</b>	<b>3,4</b>	<b>4,8</b>
<b>Grado de ocupación</b>				
Por plazas disponibles	13,1	-4,4	-25,0	-9,8
Por plazas fin de semana	29,5	-10,3	-25,9	-14,9
Por habitaciones	17,3	-6,3	-26,6	-4,5

# Marzo 2020

EOAT. Encuestas de Ocupación en Alojamientos Turísticos

# EOTR

Encuesta de Ocupación en Alojamientos de Turismo Rural



Sistema de Inteligencia Turística  
COMUNIDAD DE MADRID

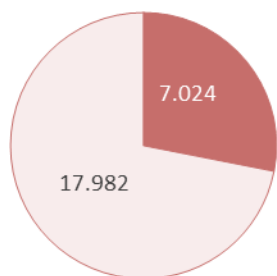


Distribución porcentual de los viajeros y pernoctaciones en establecimientos de Turismo Rural de la Comunidad de Madrid según su lugar de residencia. **Marzo 2020.**

	Viajeros	Pernoctaciones
<b>Residentes en el extranjero</b>	<b>2,9%</b>	<b>4,6%</b>
<b>Residentes en España</b>	<b>97,1%</b>	<b>95,4%</b>
Andalucía	1,9%	1,0%
Aragón	0,6%	0,5%
Principado de Asturias		
Islas Baleares		
Canarias		
Cantabria	0,2%	0,1%
Castilla y León	2,1%	4,0%
Castilla - La Mancha	1,5%	0,8%
Cataluña	0,5%	0,6%
Comunidad Valenciana	6,3%	7,4%
Extremadura	0,2%	0,1%
Galicia	1,8%	1,1%
Comunidad de Madrid	80,1%	76,7%
Región de Murcia		
Comunidad Foral de Navarra		
País Vasco	2,0%	3,1%
La Rioja		
Ceuta		
Melilla		

**La Comunidad de Madrid alojó 1.147 viajeros en albergues turísticos reglados en el mes de marzo de 2020, un 80,2% menos que en el mismo mes de 2019.**

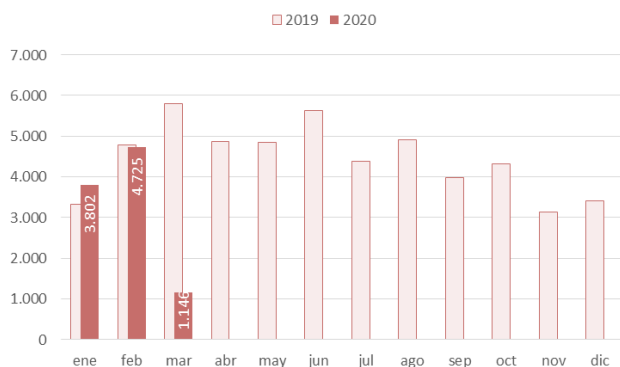
**Viajeros alojados en albergues turísticos de España, según residencia. Marzo 2020.**



■ Extranjero ■ Nacionales

Fuente: EAOT. INE

**Viajeros alojados en albergues turísticos de la Comunidad de Madrid, según meses. Enero-diciembre 2019/2020.**



Fuente: EAOT. INE

**En España**, el número de viajeros alojados en albergues durante el mes de marzo cayó un 72,0% respecto al año anterior, registrando una cifra de 25.006 viajeros.

El número de viajeros no residentes fue de 7.024, un 75,2% menos que en marzo de 2019. El número de viajeros residentes en España bajó un 70,4%, alcanzando la cifra de 17.982 viajeros.

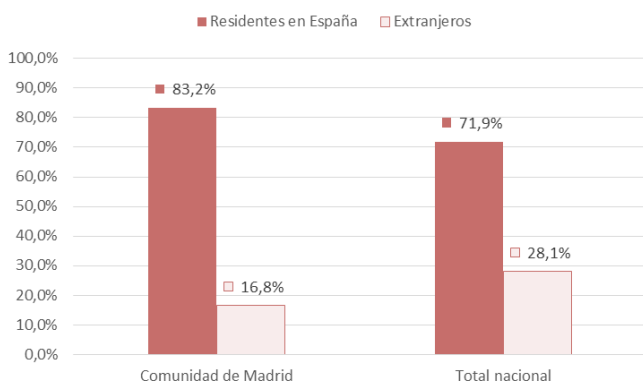
**La Comunidad de Madrid, en marzo de 2020**, alojó a 1.146 viajeros en albergues turísticos, un **4,6% del total Nacional**. Esta cifra disminuyó un 80,2% respecto a marzo de 2019.

Del total de viajeros con destino a la Comunidad de Madrid, el 83,2% fueron residentes y el 16,8% no residentes.

Durante el mes de marzo de 2020, la cifra total de **pernoctaciones** realizadas por los viajeros alojados en albergues turísticos de la Comunidad de Madrid fue de 2.665, un 78,3% menos que hace un año.

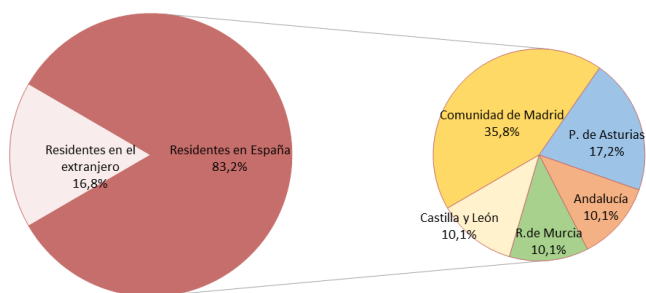
El número de pernoctaciones generadas por los viajeros residentes en el extranjero ascendió a 769 y las de los residentes a 1.886.

### Viajeros alojados en albergues turísticos de la Comunidad de Madrid, según residencia. Marzo 2020.



Fuente: EAOT. INE

### Residencia de los viajeros alojados en albergues turísticos de la Comunidad de Madrid. Marzo 2020.



Fuente: EAOT. INE

La **estancia media** se situó en la Comunidad de Madrid en 2,3 noches por viajero, frente a las 3,2 noches registradas a nivel nacional.

El **lugar de residencia** principal de los viajeros residentes alojados en albergues fue la propia Comunidad de Madrid, origen del 35,8% de los viajeros totales (residentes y no residentes).

El **grado de ocupación** por plazas disponibles ascendió en la Comunidad de Madrid al 31,0% frente al 20,9 % nacional.

# Marzo 2020

EOAT. Encuestas de Ocupación en Alojamientos Turísticos

# EOAL

## Encuesta de Ocupación en Albergues



## ANEXO TABLAS EOAL

Viajeros, pernoctaciones, estancia media y grado de ocupación en albergues turísticos de la Comunidad de Madrid. **Marzo 2020.**

	Comunidad de Madrid			España
	absoluto	diferencia interanual	% var. anual	% var. Anual
<b>Número de Viajeros</b>	<b>1.146</b>	<b>-4.640</b>	<b>-80,2</b>	<b>-72,0</b>
Residentes en España	954	-1.913	-66,7	-70,4
Residentes en el extranjero	192	-2.727	-93,4	-75,2
<b>Número de pernoctaciones</b>	<b>2.655</b>	<b>-9.586</b>	<b>-78,3</b>	<b>-62,9</b>
Residentes en España	1.886	-3.723	-66,4	-63,6
Residentes en el extranjero	769	-5.863	-88,4	-61,5
<b>Estancia Media</b>	<b>2,3</b>	<b>0,2</b>	<b>9,5</b>	<b>32,2</b>
<b>Grado de ocupación</b>				
Por plazas disponibles	62,1	1,8	3,0	-23,4
Por plazas en fin de semana	73,5	-2,5	-3,3	-9,7

Viajeros, pernoctaciones, estancia media y grado de ocupación en albergues turísticos de la Comunidad de Madrid. **Enero-marzo 2020.**

	Comunidad de Madrid			España
	absoluto	diferencia interanual	% var. anual	% var. Anual
<b>Número de Viajeros</b>	<b>9.673</b>	<b>-4.223</b>	<b>-30,4</b>	<b>-33,8</b>
Residentes en España	4.467	-1.902	-29,9	-33,5
Residentes en el extranjero	5.206	-2.321	-30,8	-34,3
<b>Número de pernoctaciones</b>	<b>20.366</b>	<b>-9.966</b>	<b>-32,9</b>	<b>-29,4</b>
Residentes en España	8.283	-3.127	-27,4	-30,2
Residentes en el extranjero	12.083	-6.839	-36,1	-27,9
<b>Estancia Media</b>	<b>2,11</b>	<b>-0,1</b>	<b>-3,5</b>	<b>6,5</b>
<b>Grado de ocupación</b>				
Por plazas disponibles	50,4	-3,6	-6,7	-10,9
Por plazas en fin de semana	54,6	-10,3	-15,8	-9,7

# Marzo 2020

EOAT. Encuestas de Ocupación en Alojamientos Turísticos

# EOAL

## Encuesta de Ocupación en Albergues



**Distribución porcentual de los viajeros y pernoctaciones en albergues turísticos de la Comunidad de Madrid según lugar de residencia. Marzo 2020.**

	Viajeros	Pernoctaciones
<b>Residentes en el extranjero</b>	<b>16,8%</b>	<b>29,0%</b>
<b>Residentes en España</b>	<b>83,2%</b>	<b>71,0%</b>
Andalucía	10,1%	26,1%
Aragón		
Principado de Asturias	17,2%	7,5%
Islas Baleares		
Canarias		
Cantabria		
Castilla y León	10,1%	4,3%
Castilla - La Mancha		
Cataluña		
Comunidad Valenciana		
Extremadura		
Galicia		
Comunidad de Madrid	35,8%	28,8%
Región de Murcia	10,1%	4,3%
Comunidad Foral de Navarra		
País Vasco		
La Rioja		
Ceuta		
Melilla		