

febrero

2020

EOH. Encuesta de Ocupación Hotelera

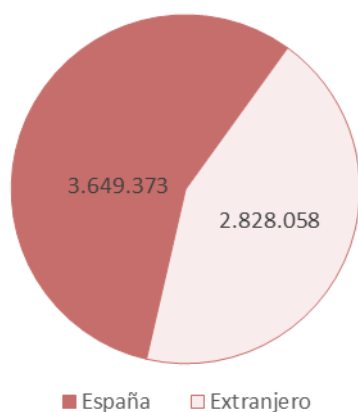
EOH

Encuesta de Ocupación Hotelera



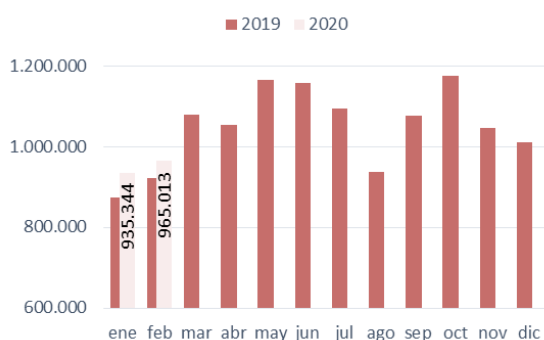
Los establecimientos hoteleros de la Comunidad de Madrid alojaron a 965.013 viajeros en el mes de febrero de 2020, un 4,59% más que en el mismo mes de 2019.

Viajeros alojados en establecimientos hoteleros en España, según residencia. Febrero 2020.



Fuente: EOH. INE

Viajeros alojados en hoteles de la Comunidad de Madrid, según meses. Febrero-diciembre 2019/2020.



Fuente: EOH. INE

En España, el número de viajeros alojados en establecimientos hoteleros durante el mes de febrero de 2020 alcanzó los 6.477.431 viajeros, lo que supuso un aumento del 7,75%.

Los viajeros no residentes con destino a España superaron los 2,8 millones en febrero (2.828.058), representando un 43,66% del total y registrando un incremento interanual del 4,90%. Por otro lado, los viajeros residentes en España alojados en establecimientos hoteleros del país crecieron interanualmente un 10,07% para alcanzar los 3.649.373 viajeros.

En el ámbito de la **Comunidad de Madrid**, un total de 965.013 viajeros se alojó en establecimientos hoteleros durante el mes de febrero de 2020. Esta cifra representa el 14,90% del total nacional. Aumentó en cifras absolutas 42.362 viajeros y en tasa interanual un 4,59%.

Respecto al lugar de residencia de los viajeros, los residentes en España (567.794) acapararon el 58,84% del peso con una aumento interanual del 7,38%. Los viajeros internacionales (397.219) crecieron un 0,85%.

En cuanto a las **pernoctaciones**, los establecimientos hoteleros de la Comunidad de Madrid concentraron 1,89 millones de pernoctaciones (1.887.311), creciendo un 7,10% en comparación con las cifras registradas en el mismo mes del año 2019.

febrero

2020

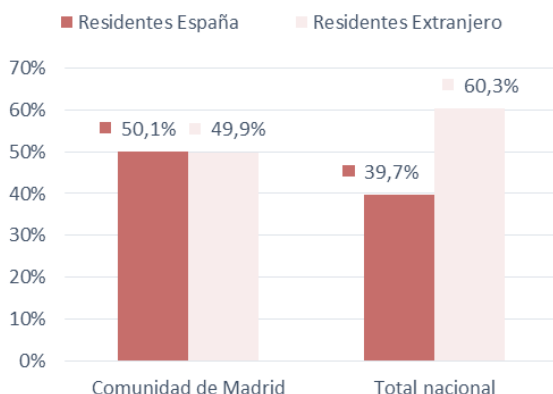
EOH. Encuesta de Ocupación Hotelera

EOH

Encuesta de Ocupación Hotelera

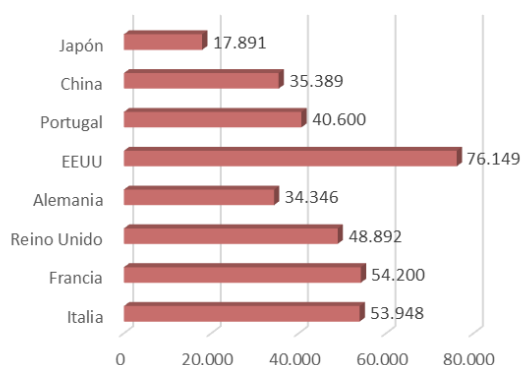


Distribución de pernoctaciones según procedencia (España-extranjero) y lugar de destino. Febrero 2020.



Fuente: EOH. INE

Viajeros alojados en establecimientos hoteleros de la Comunidad de Madrid, según país de residencia. Enero -febrero 2020.



Fuente: EOH. INE

Los viajeros residentes en el extranjero alojados en establecimientos hoteleros de la Comunidad de Madrid generaron un total de 941.136 pernoctaciones en febrero, con un incremento interanual del 6,75%. Por otra parte, las pernoctaciones de los residentes en España (946.175) aumentaron un 7,44%.

La estancia media se situó en la Comunidad de Madrid en 1,96 noches por viajero con un incremento del 2,40% respecto a febrero de 2019. A nivel nacional, la estancia media alcanzó las 2,73 noches por viajero, lo que supuso una caída del 0,93%.

Mercados Emisores. Estados Unidos continúa siendo en febrero el principal país de residencia de los viajeros extranjeros alojados en hoteles en la Comunidad de Madrid (38.129), con un peso del 9,60% sobre el total de los no residentes y un incremento interanual del 14,96%. En segunda posición se situó Francia (29.345) con un descenso interanual del 1,18%. Destacó la importante caída interanual de los viajeros chinos (-44,28%).

Ranking por destino. La Comunidad de Madrid se situó en segundo lugar en el ranking de destinos a nivel de pernoctaciones de los residentes en España con una cuota de participación del 13,5% y en cuarto lugar de los residentes en el extranjero, con una cuota del 8,8%. Asimismo, la ciudad de Madrid fue el primer punto turístico con más pernoctaciones de España (1.544.644) por delante de Barcelona (1.358.259).

El grado de ocupación por plazas hoteleras disponibles aumentó un 0,23% en la Comunidad de Madrid, ocupándose el 55,63% de las plazas, mientras que en el conjunto nacional el grado de ocupación también creció (+2,70%) con una ocupación del 51,00% de las plazas disponibles. En la región, tanto el ADR (89,45 euros) como el RevPar (62,88 euros) tuvieron valores positivos, con crecimientos del 2,71% y del 0,99%, respectivamente.

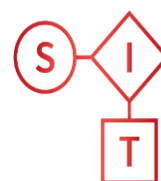
febrero

2020

EOH. Encuesta de Ocupación Hotelera

EOH

Encuesta de Ocupación Hotelera



Sistema de
Inteligencia
Turística
COMUNIDAD DE
MADRID



Comunidad
de Madrid

ANEXO TABLAS EOH

Viajeros, pernoctaciones, estancia media y grado de ocupación en los establecimientos hoteleros de la Comunidad de Madrid. **Febrero de 2020.**

	Comunidad de Madrid			España
	Absoluto	Diferencia interanual	% var. anual	% var. anual
Número de Viajeros	965.013	42.362	4,59	7,75
Residentes en España	567.794	39.015	7,38	10,07
Residentes en el extranjero	397.219	3.347	0,85	4,90
Número de pernoctaciones	1.887.311	125.071	7,10	6,76
Residentes en España	946.175	65.554	7,44	9,84
Residentes en el extranjero	941.136	59.517	6,75	4,82
Estancia Media	1,96	0,05	2,40	-0,93
Grado de ocupación				
Por plazas hoteleras disponibles	55,63	0,13	0,23	2,70
Por plazas en fin de semana	64,94	2,19	3,49	5,75
Por habitaciones	70,34	-0,82	-1,15	1,30

Fuente: EOH. INE

Viajeros, pernoctaciones, estancia media y grado de ocupación en los establecimientos hoteleros de la Comunidad de Madrid. **Enero-febrero de 2020.**

	Comunidad de Madrid			España
	Absoluto	Diferencia interanual	% var. anual	% var. anual
Número de Viajeros	1.900.357	104.611	5,83	6,97
Residentes en España	1.108.804	75.715	7,33	8,29
Residentes en el extranjero	791.553	28.896	3,79	5,42
Número de pernoctaciones	3.772.778	240.692	6,81	4,90
Residentes en España	1.863.499	101.742	5,78	6,91
Residentes en el extranjero	1.909.279	138.950	7,85	3,72
Estancia Media	1,99	0,02	0,93	-1,93
Grado de ocupación				
Por plazas hoteleras disponibles	54,03	1,02	1,91	2,57
Por plazas en fin de semana	61,47	2,51	4,26	5,04
Por habitaciones	67,61	0,40	0,60	1,74

Fuente: EOH. INE

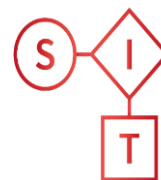
febrero

2020

EOH. Encuesta de Ocupación Hotelera

EOH

Encuesta de Ocupación Hotelera



Sistema de
Inteligencia
Turística
COMUNIDAD DE
MADRID



Comunidad
de Madrid

Viajeros alojados en establecimientos hoteleros de la Comunidad de Madrid, según principal país de residencia. Febrero de 2020.

Comunidad de Madrid			
	Nº de viajeros	Diferencia interanual	% var. anual
Italia	27.949	-4.061	-12,69
Francia	29.345	-350	-1,18
Reino Unido	27.969	576	2,10
Alemania	18.874	-2.912	-13,37
Estados Unidos	38.129	4.962	14,96
Portugal	22.587	2.023	9,84
China	11.871	-9.433	-44,28
Japón	9.394	734	8,48

Fuente: EOH. INE

Viajeros alojados en establecimientos hoteleros de la Comunidad de Madrid, según principal país de residencia. Enero- febrero de 2020.

Comunidad de Madrid			
	Nº de viajeros	Diferencia interanual	% var. anual
Italia	53.948	-6.016	-10,03
Francia	54.200	-887	-1,61
Reino Unido	48.892	-163	-0,33
Alemania	34.346	-5.151	-13,04
Estados Unidos	76.149	9.284	13,88
Portugal	40.600	1.434	3,66
China	35.389	-1.682	-4,54
Japón	17.891	621	3,60

Fuente: EOH. INE

febrero

2020

EOH. Encuesta de Ocupación Hotelera

EOH

Encuesta de Ocupación Hotelera



Viajeros alojados en establecimientos hoteleros de la Comunidad de Madrid, según CCAA principal. **Febrero de 2020.**

Comunidad de Madrid			
	Nº de viajeros	Diferencia interanual	% var. anual
Andalucía	87.377	3.037	3,60
Castilla y León	29.341	2.691	10,10
Cataluña	77.787	-2.693	-3,35
Comunidad Valenciana	47.819	652	1,38
Galicia	26.573	3.730	16,33
País Vasco	27.915	2.586	10,21

Fuente: EOH. INE