


# Febrero

## 2020

EOAT. Encuestas de Ocupación en Alojamientos Turísticos

# EOAP

## Encuesta de Ocupación en Apartamentos

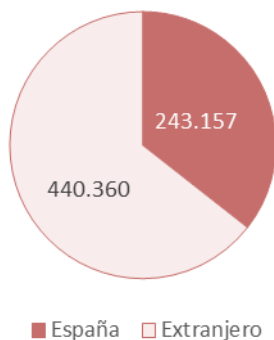


Sistema de Inteligencia Turística



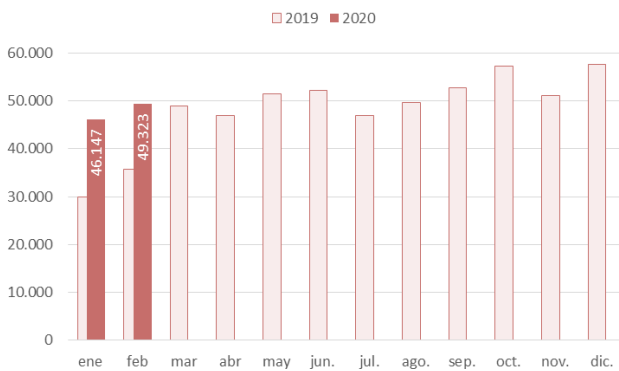
**La Comunidad de Madrid alojó 49.323 viajeros en apartamentos turísticos reglados en el mes de febrero de 2020, un 38,3% más que en el mismo mes de 2019.**

**Viajeros alojados en apartamentos turísticos en España, según residencia. Febrero 2020.**



Fuente: EAOT. INE

**Viajeros alojados en apartamentos turísticos de la Comunidad de Madrid, según meses. Enero-diciembre 2019/2020.**



Fuente: EAOT. INE

**En España**, el número de viajeros alojados en apartamentos turísticos (683.517) en febrero de 2020 creció un 8,8% respecto al mismo mes del año anterior.

En relación al lugar de residencia, los viajeros no residentes en España (440.360) mejoraron un 3,3% interanual mientras que los viajeros residentes (243.157) aumentaron un 20,4%.

**La Comunidad de Madrid**, en febrero de 2020, alojó a 49.323 viajeros en apartamentos turísticos, **el 7,2% del total Nacional**. Este mes, la cifra de viajeros alojados en la Comunidad subió en 13.647 viajeros respecto al mismo mes del año anterior, lo que supuso un importante incremento del 38,3%.

Los viajeros residentes en el extranjero (52,9% del total) aumentaron un 53,0% respecto al mismo mes del año 2019 y los residentes en España se incrementaron en un 24,8%.

Durante el mes de febrero de 2020, la cifra de **pernoctaciones** realizadas por los viajeros alojados en apartamentos turísticos de la Comunidad de Madrid fue de 155.509, lo que supuso un aumento del 21,3% en relación al mismo mes de 2019.

El número de pernoctaciones generadas por los viajeros residentes en España (69.580) subió un 14,6%, mientras que las asociadas a los no residentes (85.929) aumentaron un 27,3%.

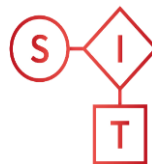
# Febrero

## 2020

EOAT. Encuestas de Ocupación en Alojamientos Turísticos

# EOAP

## Encuesta de Ocupación en Apartamentos

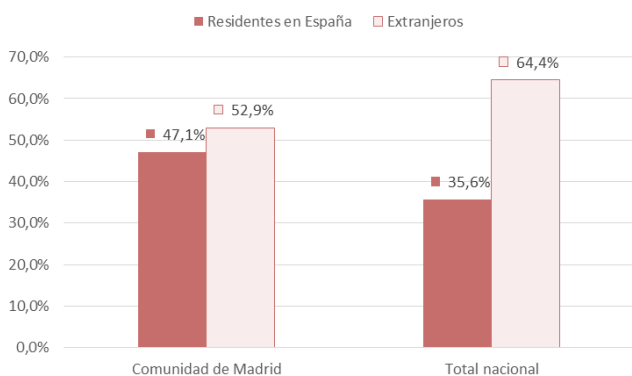


Sistema de Inteligencia Turística



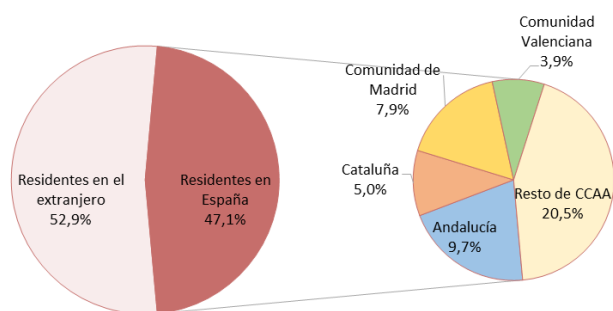
Comunidad de Madrid

### Viajeros alojados en apartamentos turísticos de la Comunidad de Madrid, según país de residencia. Febrero 2020.



Fuente: EAOT. INE

### Residencia de los viajeros alojados en apartamentos turísticos de la Comunidad de Madrid. Febrero 2020.



Fuente: EAOT. INE

La **estancia media** se situó en la Comunidad de Madrid en 3,2 noches por viajero, un 12,3% menos que en febrero de 2019. En el conjunto nacional, la estancia media en este tipo de alojamientos disminuyó un 5,9%, alcanzando las 5,8 noches.

El **lugar de residencia** principal de los viajeros residentes alojados en apartamentos turísticos fue Andalucía, origen del 9,7% de los viajeros totales (residentes y no residentes). Le siguió la propia Comunidad de Madrid, con el 7,9% del peso.

El **grado de ocupación** por plazas disponibles creció este mes un 1,8% en la región, alcanzando el 50,9%. Al mismo tiempo, en el conjunto de España este grado de ocupación (32,7%) descendió un 3,4% respecto al mismo mes del año anterior.

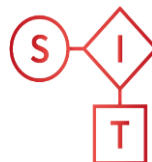
# Febrero

## 2020

EOAT. Encuestas de Ocupación  
en Alojamientos Turísticos

# EOAP

## Encuesta de Ocupación en Apartamentos



Sistema de  
Inteligencia  
Turística



## ANEXO TABLAS EOAP

Viajeros, pernoctaciones, estancia media y grado de ocupación en apartamentos turísticos reglados de la Comunidad de Madrid. **Febrero 2020.**

	Comunidad de Madrid			España
	absoluto	diferencia interanual	% var. anual	% var. anual
<b>Número de Viajeros</b>	<b>49.323</b>	<b>13.647</b>	<b>38,3</b>	<b>8,8</b>
Residentes en España	23.236	4.614	24,8	20,4
Residentes en el extranjero	26.087	9.033	53,0	3,3
<b>Número de pernoctaciones</b>	<b>155.509</b>	<b>27.293</b>	<b>21,3</b>	<b>2,3</b>
Residentes en España	69.580	8.865	14,6	15,9
Residentes en el extranjero	85.929	18.428	27,3	-0,3
<b>Estancia Media</b>	<b>3,2</b>	<b>-0,4</b>	<b>-12,3</b>	<b>-5,9</b>
<b>Grado de ocupación</b>				
Por plazas disponibles	50,9	0,9	1,8	-3,4
Por plazas en fin de semana	56,2	0,4	0,7	-3,3
Por apartamentos	70,5	3,2	4,8	-3,5

Viajeros, pernoctaciones, estancia media y grado de ocupación en apartamentos turísticos reglados de la Comunidad de Madrid. **Enero- febrero 2020.**

	Comunidad de Madrid			España
	absoluto	diferencia interanual	% var. anual	% var. anual
<b>Número de Viajeros</b>	<b>95.470</b>	<b>61.489</b>	<b>1,9</b>	<b>7,1</b>
Residentes en España	43.216	9.235	27,2	17,6
Residentes en el extranjero	52.254	20.700	0,7	2,5
<b>Número de pernoctaciones</b>	<b>320.783</b>	<b>70.830</b>	<b>28,3</b>	<b>0,9</b>
Residentes en España	136.481	18.663	15,8	11,6
Residentes en el extranjero	184.302	52.167	39,5	-1,1
<b>Estancia Media</b>	<b>3,4</b>	<b>-0,5</b>	<b>-11,9</b>	<b>-5,8</b>
<b>Grado de ocupación</b>				
Por plazas disponibles	49,4	3,1	6,7	-1,9
Por plazas en fin de semana	54,0	3,3	6,4	-1,3
Por apartamentos	68,9	5,1	7,9	-1,5

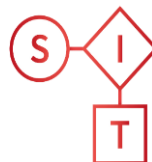
# Febrero

## 2020

EOAT. Encuestas de Ocupación  
en Alojamientos Turísticos

# EOAP

## Encuesta de Ocupación en Apartamentos

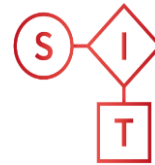


Sistema de  
Inteligencia  
Turística  
COMUNIDAD DE  
MADRID



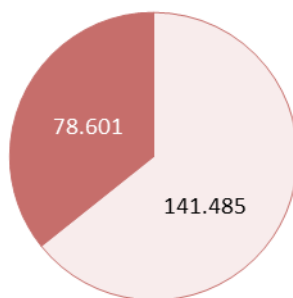
Distribución porcentual de los viajeros y pernoctaciones en apartamentos turísticos reglados en la Comunidad de Madrid según su lugar de residencia. **Febrero 2020.**

	Viajeros	Pernoctaciones
<b>Residentes en el extranjero</b>	52,9%	55,3%
<b>Residentes en España</b>	47,1%	44,7%
Andalucía	9,7%	7,4%
Aragón	1,1%	0,8%
Principado de Asturias	1,2%	1,3%
Islas Baleares	1,0%	0,7%
Canarias	2,8%	2,6%
Cantabria	0,8%	0,5%
Castilla y León	2,6%	1,9%
Castilla - La Mancha	1,5%	1,2%
Cataluña	5,0%	3,9%
Comunidad Valenciana	3,9%	2,8%
Extremadura	1,2%	0,9%
Galicia	3,1%	3,0%
Comunidad de Madrid	7,9%	14,0%
Región de Murcia	1,1%	0,8%
Comunidad Foral de Navarra	0,8%	0,5%
País Vasco	2,5%	1,8%
La Rioja	0,5%	0,3%
Ceuta	0,3%	0,2%
Melilla	0,1%	0,0%



**La Comunidad de Madrid alojó 12.595 viajeros en acampamentos en el mes de febrero de 2020, un 8,2% más que en el mismo mes de 2019.**

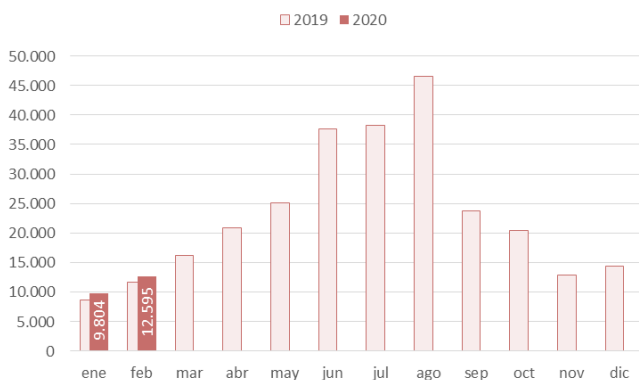
**Viajeros alojados en acampamentos en España, según residencia. Febrero 2020.**



□ Nacional ■ Extranjero

Fuente: EAOT. INE

**Viajeros alojados en acampamentos de la Comunidad de Madrid, según meses. Febrero-diciembre 2019/2020.**



Fuente: EAOT. INE

**En España**, el número de viajeros alojados en acampamentos en febrero de 2020 subió un 30,5% respecto al mismo mes del año anterior, registrando una cifra de 220.087 viajeros.

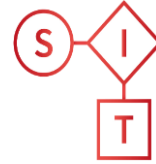
El número de viajeros no residentes fue de 78.601, lo que representó un crecimiento del 26,2%. Por otro lado, el número de viajeros residentes en España aumentó un 33,0% (141.485 viajeros).

**La Comunidad de Madrid, en febrero de 2020**, alojó a 12.595 viajeros en acampamentos, **el 5,7% del total Nacional**. Este mes, la cifra de viajeros alojados en esta Comunidad creció en 951 viajeros respecto a febrero de 2019 (+8,2%).

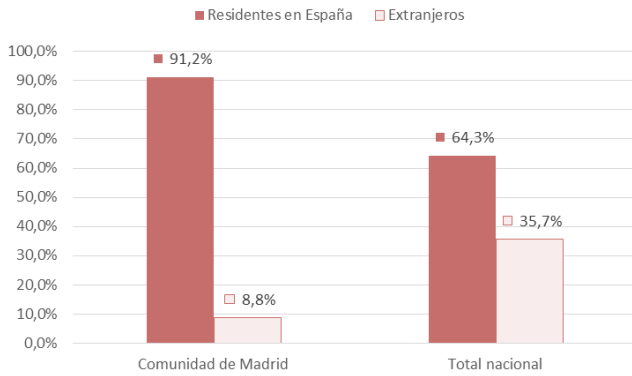
Los viajeros residentes (91,2% del total) subieron un 14,3% respecto a febrero de 2019 mientras que los residentes en el extranjero cayeron un 30,7%.

Durante el mes de febrero de 2020, la cifra total de **pernoctaciones** realizadas por los viajeros alojados en campings de la Comunidad de Madrid fue de 39.178, lo que supuso un aumento del 21,9% respecto a febrero de 2019.

El número de pernoctaciones generadas por los viajeros residentes en España (35.082) subió un 24,5%, mientras las realizadas por los viajeros extranjeros aumentaron un 3,2%.



### Viajeros alojados en acampamentos de la Comunidad de Madrid y total nacional, según residencia. Febrero 2020.



Fuente: EAOT. INE

La **estancia media** se situó en febrero de 2020 en la Comunidad de Madrid en 3,1 noches por viajero, un 12,7% más que en el mismo mes de 2019. En el conjunto nacional, la estancia media en este tipo de alojamientos cayó (-10,2%), alcanzando las 6,2 noches.

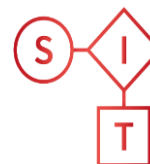
El **grado de ocupación** por parcelas creció en febrero de 2020 en la Comunidad de Madrid un 2,5%, ocupándose el 45,3% de las parcelas disponibles. Al mismo tiempo, en el conjunto de España este grado de ocupación se situó en el 42,9% con un incremento del 8,0% respecto al mismo mes del año anterior.

# Febrero 2020

EOAT. Encuestas de Ocupación en Alojamientos Turísticos

# EOAC

Encuesta de Ocupación en Acampamentos



Sistema de Inteligencia Turística  
COMUNIDAD DE MADRID



## ANEXO TABLAS EOAC

Viajeros, pernoctaciones, estancia media y grado de ocupación en acampamentos de la Comunidad de Madrid. **Febrero 2020.**

	Comunidad de Madrid			España
	absoluto	diferencia interanual	% var. anual	% var. anual
<b>Número de Viajeros</b>	<b>12.595</b>	<b>951</b>	<b>8,2</b>	<b>30,5</b>
Residentes en España	11.490	1.441	14,3	33,0
Residentes en el extranjero	1.105	-490	-30,7	26,2
<b>Número de pernoctaciones</b>	<b>39.178</b>	<b>7.042</b>	<b>21,9</b>	<b>17,2</b>
Residentes en España	35.082	6.914	24,5	24,1
Residentes en el extranjero	4.096	128	3,2	15,0
<b>Estancia Media</b>	<b>3,1</b>	<b>0,4</b>	<b>12,7</b>	<b>-10,2</b>
<b>Grado de ocupación</b>				
Por parcelas	45,3	1,1	2,5	8,0
Por parcelas en fin de semana	45,6	1,3	2,9	8,8

Viajeros, pernoctaciones, estancia media y grado de ocupación en acampamentos de la Comunidad de Madrid. **Enero- febrero 2020.**

	Comunidad de Madrid			España
	absoluto	diferencia interanual	% var. anual	% var. anual
<b>Número de Viajeros</b>	<b>22.399</b>	<b>2.165</b>	<b>10,7</b>	<b>24,9</b>
Residentes en España	19.869	2.514	14,5	27,3
Residentes en el extranjero	2.530	-349	-12,1	21,4
<b>Número de pernoctaciones</b>	<b>74.286</b>	<b>12.619</b>	<b>20,5</b>	<b>12,9</b>
Residentes en España	65.933	11.691	21,6	19,5
Residentes en el extranjero	8.353	928	12,5	11,1
<b>Estancia Media</b>	<b>3,3</b>	<b>0,3</b>	<b>8,8</b>	<b>-9,6</b>
<b>Grado de ocupación</b>				
Por parcelas	43,8	0,3	0,6	6,0
Por parcelas en fin de semana	43,2	0,1	0,3	5,5

# Febrero 2020

EOAT. Encuestas de Ocupación en Alojamientos Turísticos

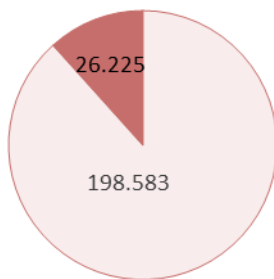
# EOTR

Encuesta de Ocupación en Alojamientos de Turismo Rural



**La Comunidad de Madrid alojó 10.500 viajeros en establecimientos de turismo rural en el mes de febrero, un 14,9% menos que en el mismo mes de 2019.**

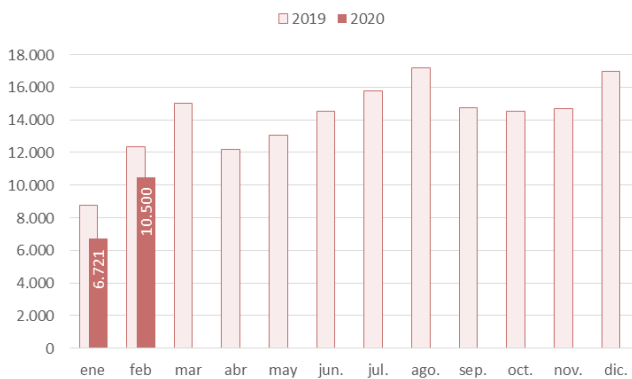
**Viajeros alojados en establecimientos de Turismo Rural de España según residencia. Febrero 2020.**



□ Nacional ■ Extranjero

Fuente: EAOT. INE

**Viajeros alojados en establecimientos de Turismo Rural de la Comunidad de Madrid según meses. Enero-diciembre 2019/2020.**



Fuente: EAOT. INE

**En España**, el número de viajeros alojados en establecimientos de turismo rural en febrero de 2020 aumentó un 14,1% respecto al año anterior, registrando la cifra de 224.808 viajeros.

El número de viajeros residentes fue de 198.583 con un aumento interanual del 15,5%. Por su parte, el número de viajeros residentes en el extranjero subió un 4,4% y registró un total de 26.225 viajeros.

**La Comunidad de Madrid**, en febrero de 2020, alojó a 10.500 viajeros en alojamientos de turismo rural, el 4,7% del total nacional. Respecto al mismo mes de 2019, esta cifra disminuyó en 1.834 viajeros (-14,9%).

En relación al lugar de residencia de los viajeros, los residentes en España (95,3% del total) cayeron un 16,8% y los no residentes crecieron un 63,1% respecto a febrero de 2019.

Durante el mes de febrero de 2020, la cifra total de **pernoctaciones** realizadas por los viajeros alojados en establecimientos de turismo rural de la Comunidad de Madrid fue de 16.777, lo que supuso un descenso del 17,0% en relación al mismo mes de 2019.

El número de pernoctaciones generadas por los viajeros residentes en España (16.063) bajó un 18,9% y las asociadas a los viajeros no residentes registraron un aumento del 70,4%.




# Febrero 2020

EOAT. Encuestas de Ocupación en Alojamientos Turísticos

# EOTR

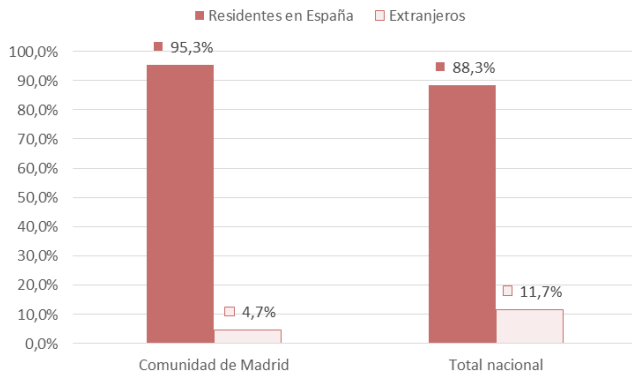
Encuesta de Ocupación en Alojamientos de Turismo Rural



Sistema de Inteligencia Turística

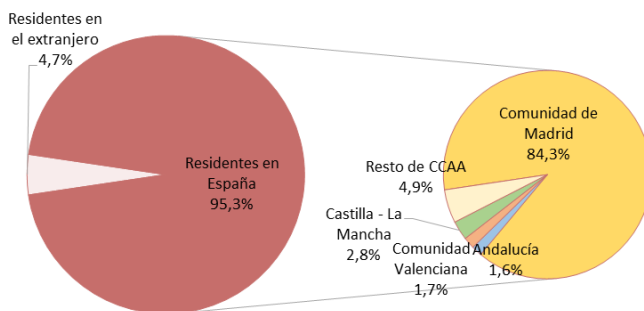


## Viajeros alojados en establecimientos de Turismo Rural de la Comunidad de Madrid, según residencia. Febrero 2020.



Fuente: EAOT. INE

## Residencia de los viajeros alojados en establecimientos de Turismo Rural de la Comunidad de Madrid. Febrero 2020.



Fuente: EAOT. INE

La **estancia media** se situó en la Comunidad de Madrid en 1,6 noches por viajero, un 1,6% menos que en febrero de 2019. En el conjunto nacional, la estancia media en este tipo de alojamientos creció un 3,0% situándose en 2,2 noches.

El **lugar de residencia** principal de los viajeros residentes alojados en establecimientos de turismo rural siguió siendo la propia Comunidad de Madrid, origen del 84,3% de los viajeros totales (residentes y no residentes). Le siguieron Castilla-La Mancha y la Comunidad Valenciana, con pesos del 2,8% y 1,7%, respectivamente.

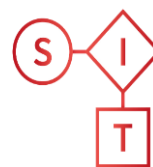
El **grado de ocupación** por plazas aumentó un 1,2% en febrero de 2020 en la Comunidad de Madrid, ocupándose el 18,5% de las plazas. Al mismo tiempo, en el conjunto de España este porcentaje se situó en el 11,6%, con un aumento del 15,3% respecto al mismo mes del año anterior.

# Febrero 2020

EOAT. Encuestas de Ocupación en Alojamiento Turísticos

# EOTR

Encuesta de Ocupación en Alojamiento de Turismo Rural



Sistema de Inteligencia Turística  
COMUNIDAD DE MADRID



## ANEXO TABLAS EOTR

Viajeros, pernoctaciones, estancia media y grado de ocupación en establecimientos de Turismo Rural de la Comunidad de Madrid. **Febrero 2020.**

	Comunidad de Madrid			España
	absoluto	diferencia interanual	% var. anual	% var. anual
<b>Número de Viajeros</b>	<b>10.500</b>	<b>-1.834</b>	<b>-14,9</b>	<b>14,1</b>
Residentes en España	10.009	-2.024	-16,8	15,5
Residentes en el extranjero	491	190	63,1	4,4
<b>Número de pernoctaciones</b>	<b>16.777</b>	<b>-3.447</b>	<b>-17,0</b>	<b>17,5</b>
Residentes en España	16.063	-3.742	-18,9	17,7
Residentes en el extranjero	714	295	70,4	16,8
<b>Estancia Media</b>	<b>1,6</b>	<b>0,0</b>	<b>-1,6</b>	<b>3,0</b>
<b>Grado de ocupación</b>				
Por plazas disponibles	18,5	0,2	1,2	15,3
Por plazas fin de semana	40,4	-5,6	-12,1	5,8
Por habitaciones	23,5	0,0	0,2	20,0

Viajeros, pernoctaciones, estancia media y grado de ocupación en establecimientos de Turismo Rural de la Comunidad de Madrid. **Enero-febrero 2020.**

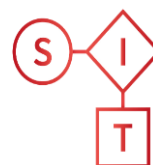
	Comunidad de Madrid			España
	absoluto	diferencia interanual	% var. anual	% var. anual
<b>Número de Viajeros</b>	<b>17.221</b>	<b>-3.871</b>	<b>-18,4</b>	<b>14,3</b>
Residentes en España	16.448	-4.077	-19,9	15,6
Residentes en el extranjero	773	206	36,3	5,2
<b>Número de pernoctaciones</b>	<b>28.939</b>	<b>-6.782</b>	<b>-19,0</b>	<b>15,4</b>
Residentes en España	27.828	-7.076	-20,3	15,9
Residentes en el extranjero	1.111	294	36,0	13,9
<b>Estancia Media</b>	<b>1,7</b>	<b>0,0</b>	<b>-0,8</b>	<b>1,0</b>
<b>Grado de ocupación</b>				
Por plazas disponibles	15,0	-1,1	-6,9	13,2
Por plazas fin de semana	32,7	-6,2	-15,9	4,3
Por habitaciones	19,6	-2,8	-12,3	16,3

# Febrero 2020

EOAT. Encuestas de Ocupación en Alojamientos Turísticos

# EOTR

Encuesta de Ocupación en Alojamientos de Turismo Rural



Sistema de Inteligencia Turística  
COMUNIDAD DE MADRID

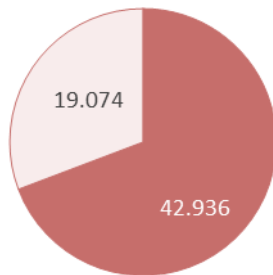


Distribución porcentual de los viajeros y pernoctaciones en establecimientos de Turismo Rural de la Comunidad de Madrid según su lugar de residencia. **Febrero 2020.**

	Viajeros	Pernoctaciones
<b>Residentes en el extranjero</b>	<b>4,7%</b>	<b>4,3%</b>
<b>Residentes en España</b>	<b>95,3%</b>	<b>95,7%</b>
Andalucía	1,6%	1,4%
Aragón	0,1%	0,2%
Principado de Asturias	0,2%	0,3%
Islas Baleares	0,1%	0,1%
Canarias	0,3%	0,3%
Cantabria	0,2%	0,2%
Castilla y León	1,1%	1,8%
Castilla - La Mancha	2,8%	3,0%
Cataluña	0,4%	0,4%
Comunidad Valenciana	1,7%	1,6%
Extremadura	0,9%	1,5%
Galicia	0,6%	0,6%
Comunidad de Madrid	84,3%	83,4%
Región de Murcia	0,4%	0,4%
Comunidad Foral de Navarra	0,1%	0,2%
País Vasco	0,4%	0,4%
La Rioja	-	-
Ceuta	0,0%	0,0%
Melilla	-	-

**La Comunidad de Madrid alojó 4.725 viajeros en albergues turísticos reglados en el mes de febrero de 2020, un 1,4% menos que en el mismo mes de 2019.**

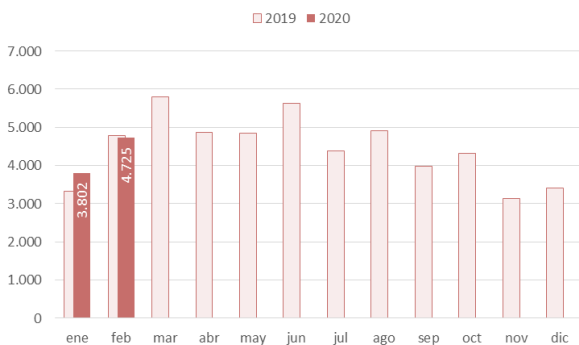
**Viajeros alojados en albergues turísticos de España, según residencia. Febrero 2020.**



■ España □ Extranjero

Fuente: EAOT. INE

**Viajeros alojados en albergues turísticos de la Comunidad de Madrid, según meses. Enero-diciembre 2019/2020.**



Fuente: EAOT. INE

**En España**, el número de viajeros alojados en albergues durante el mes de febrero aumentó un 0,4% respecto al año anterior, registrando una cifra de 62.011 viajeros.

El número de viajeros no residentes fue de 19.074, un 1,6% menos que en febrero de 2019. El número de viajeros residentes en España aumentó un 1,2%, alcanzando la cifra de 42.936 viajeros.

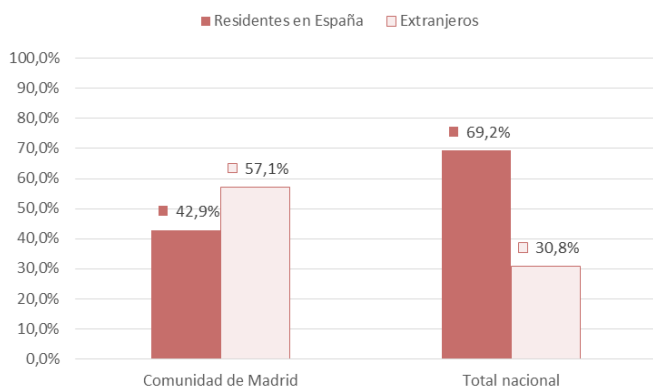
**La Comunidad de Madrid, en febrero de 2020**, alojó a 4.725 viajeros en albergues turísticos, un **7,6% del total Nacional**. Esta cifra disminuyó un 1,4% respecto a febrero de 2019.

Del total de viajeros con destino a la Comunidad de Madrid, el 42,9% fueron residentes y el 57,1% no residentes.

Durante el mes de febrero de 2020, la cifra total de **pernoctaciones** realizadas por los viajeros alojados en albergues turísticos de la Comunidad de Madrid fue de 8.971, un 14,1% menos que hace un año.

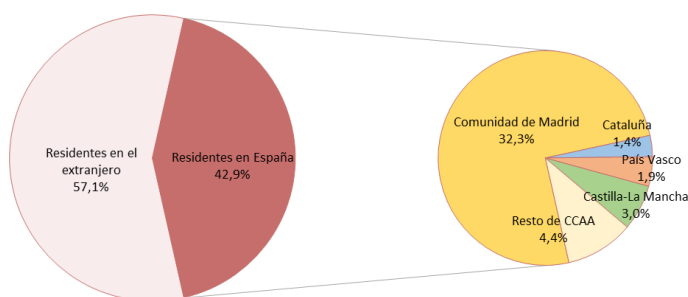
El número de pernoctaciones generadas por los viajeros residentes en el extranjero ascendió a 5.754 y las de los residentes a 3.218.

### Viajeros alojados en albergues turísticos de la Comunidad de Madrid, según residencia. Febrero 2020.



Fuente: EAOT. INE

### Residencia de los viajeros alojados en albergues turísticos de la Comunidad de Madrid. Febrero 2020.



Fuente: EAOT. INE

La **estancia media** se situó en la Comunidad de Madrid en 1,9 noches por viajero, frente a las 2,7 noches registradas a nivel nacional.

El **lugar de residencia** principal de los viajeros residentes alojados en albergues fue la propia Comunidad de Madrid, origen del 32,3% de los viajeros totales (residentes y no residentes).

El **grado de ocupación** por plazas disponibles ascendió en la Comunidad de Madrid al 62,1% frente al 26,7% nacional.

## ANEXO TABLAS EOAL

Viajeros, pernoctaciones, estancia media y grado de ocupación en albergues turísticos de la Comunidad de Madrid. **Febrero 2020.**

	Comunidad de Madrid			España
	absoluto	diferencia interanual	% var. anual	% var. anual
<b>Número de Viajeros</b>	<b>4.725</b>	<b>-65</b>	<b>-1,4</b>	<b>0,3</b>
Residentes en España	2.028	-142	-6,5	1,2
Residentes en el extranjero	2.697	77	2,9	-1,6
<b>Número de pernoctaciones</b>	<b>8.971</b>	<b>-1.472</b>	<b>-14,1</b>	<b>-2,5</b>
Residentes en España	3.218	-252	-7,3	1,4
Residentes en el extranjero	5.754	-1.220	-17,5	-9,7
<b>Estancia Media</b>	<b>1,9</b>	<b>-0,3</b>	<b>-12,9</b>	<b>-2,8</b>
<b>Grado de ocupación</b>				
Por plazas disponibles	62,1	1,8	3,0	-2,0
Por plazas en fin de semana	73,5	-2,5	-3,3	-6,0

Viajeros, pernoctaciones, estancia media y grado de ocupación en albergues turísticos de la Comunidad de Madrid. **Enero-febrero 2020.**

	Comunidad de Madrid			España
	absoluto	diferencia interanual	% var. anual	% var. anual
<b>Número de Viajeros</b>	<b>8.527</b>	<b>417</b>	<b>5,1</b>	<b>-0,6</b>
Residentes en España	3.513	11	0,3	-0,6
Residentes en el extranjero	5.014	406	8,8	-0,8
<b>Número de pernoctaciones</b>	<b>17.711</b>	<b>-380</b>	<b>-2,1</b>	<b>-5,7</b>
Residentes en España	6.397	596	10,3	-5,6
Residentes en el extranjero	11.314	-976	-7,9	-6,0
<b>Estancia Media</b>	<b>2,08</b>	<b>-0,2</b>	<b>-6,9</b>	<b>-5,1</b>
<b>Grado de ocupación</b>				
Por plazas disponibles	60,1	11,0	22,5	-4,9
Por plazas en fin de semana	66,5	7,3	12,3	-4,9

# Febrero 2020

EOAT. Encuestas de Ocupación en Alojamientos Turísticos

# EOAL

## Encuesta de Ocupación en Albergues



Distribución porcentual de los viajeros y pernoctaciones en albergues turísticos de la Comunidad de Madrid según lugar de residencia. **Febrero 2020.**

	Viajeros	Pernoctaciones
<b>Residentes en el extranjero</b>	<b>57,1%</b>	<b>64,1%</b>
<b>Residentes en España</b>	<b>42,9%</b>	<b>35,9%</b>
Andalucía	0,5%	0,5%
Aragón	1,1%	0,6%
Principado de Asturias	-	-
Islas Baleares	-	-
Canarias	-	-
Cantabria	-	-
Castilla y León	1,0%	0,5%
Castilla - La Mancha	3,0%	2,6%
Cataluña	1,4%	1,6%
Comunidad Valenciana	0,6%	0,3%
Extremadura	0,1%	0,0%
Galicia	1,2%	0,9%
Comunidad de Madrid	32,3%	27,4%
Región de Murcia	-	-
Comunidad Foral de Navarra	-	-
País Vasco	1,9%	1,5%
La Rioja	-	-
Ceuta	-	-
Melilla	-	-