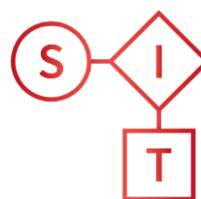


febrero

2020

Frontur

Encuesta de Movimientos Turísticos en Frontera

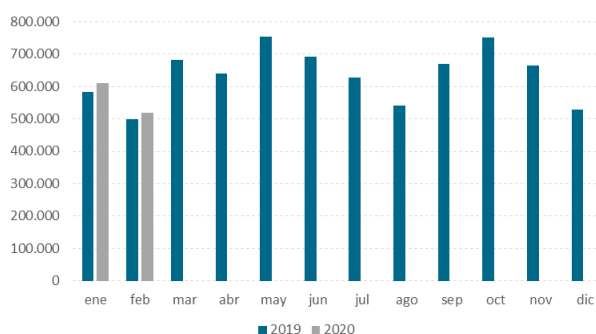


Sistema de Inteligencia Turística
COMUNIDAD DE MADRID



Comunidad de Madrid

Número de turistas internacionales con destino principal la Comunidad de Madrid por meses. Febrero 2020.



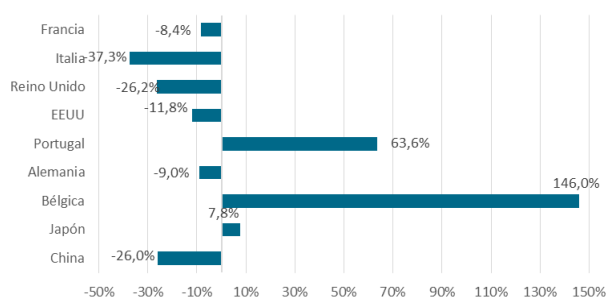
Fuente: Frontur. INE

Número de turistas internacionales, según destino nacional principal. Febrero 2020.

	Dato Absoluto	Porcentaje
Total	4.423.576	100,0%
Canarias	1.170.610	26,5%
Cataluña	964.706	21,8%
Andalucía	625.033	14,1%
C.Valenciana	528.440	11,9%
C. de Madrid	518.261	11,7%
Islas Baleares	185.550	4,2%
Resto CCAA	430.976	9,7%

Fuente: Frontur. INE

% Variación interanual de los turistas internacionales con destino principal la Comunidad de Madrid, según país de residencia. Febrero 2020.



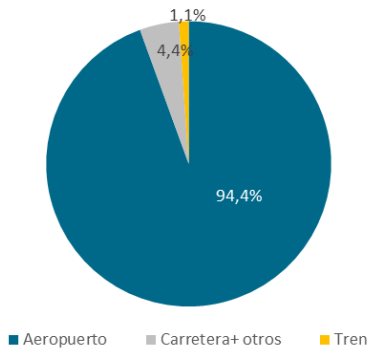
Fuente: Frontur. INE

En el mes de febrero de 2020, la Comunidad de Madrid recibió un total de 518.261 **turistas internacionales** entrados por fronteras, lo que supuso un crecimiento respecto a febrero de 2019 del 3,8% (19.016 turistas más). Al mismo tiempo, el conjunto de España registró en el mismo mes un aumento del 1,0%, alcanzando la cifra de 4.423.576 turistas.

En relación con el resto de CCAA, en el mes de febrero de 2020, la Comunidad de Madrid se situó en la quinta posición, con una **cuota de mercado del 11,7% respecto del total nacional**, por detrás de Canarias (1,17 millones de turistas y un 26,5% del total), Cataluña (965mil turistas y un 21,8% del total), Andalucía (625mil turistas y un 14,1% del total) y la Comunidad Valenciana (528mil turistas y un 11,9% del total).

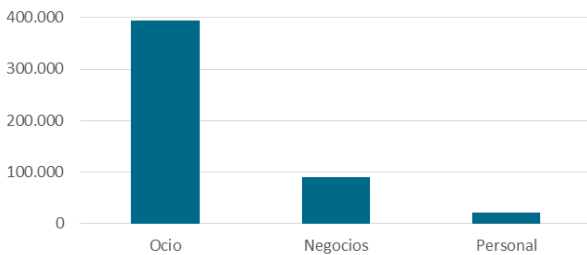
Con respecto al **país de residencia** de los turistas que visitan la Comunidad, Italia encabezó el ranking, con el 9,6% de las llegadas. Le siguieron Estados Unidos y Reino Unido, con un 7,6% y un 7,4%, respectivamente. Respecto a febrero de 2019, destacaron las importantes caídas de dos países muy afectados por la pandemia del Coronavirus: Italia con un -37,3% y China con un -26,0%.

Número de turistas internacionales con destino la Comunidad de Madrid, según vía de acceso. Febrero 2020.



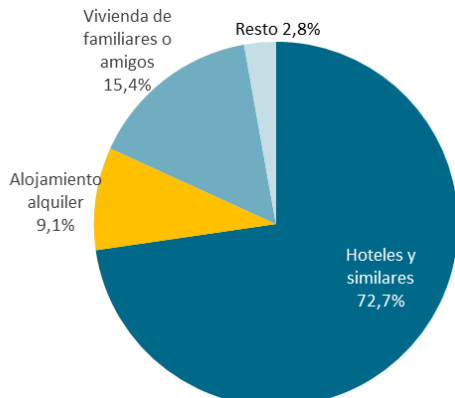
Fuente: Frontur. INE

Número de turistas internacionales con destino la Comunidad de Madrid, según motivo del viaje. Febrero 2020.



Fuente: Frontur. INE

Número de turistas internacionales con destino principal la Comunidad de Madrid, según tipo de alojamiento. Febrero 2020



Fuente: Frontur. INE

Respecto a las **vías de acceso**, el aeropuerto, la más transitada, concentró en febrero el 94,4% de las llegadas de turistas internacionales a la Comunidad (489.459 turistas), un 4,4% más que en febrero de 2019. La carretera, a continuación, contó con un peso del 4,4%.

El **motivo principal del viaje** fue el ocio y las vacaciones, con 395.207 turistas y un peso sobre el total de las llegadas del 76,3%. Respecto a febrero de 2019, este colectivo creció un 13,3%. Le siguieron los negocios con el 17,4% de los turistas y un decremento interanual del 0,8%.

En cuanto al tipo de **alojamiento utilizado**, los turistas que optaron por el alojamiento de mercado, el 83,1% del total, presentaron en febrero un aumento interanual del 7,8%. Dentro de esta modalidad, el alojamiento hotelero fue el más frecuentado (72,7% de los turistas totales), creciendo un 6,6% respecto a febrero de 2019. Por su parte, el alojamiento de no mercado presentó un descenso del 12,0%. Dentro de este tipo de alojamiento, la vivienda de familiares o amigos siguió ocupando el primer lugar con un crecimiento interanual del 1,3%.

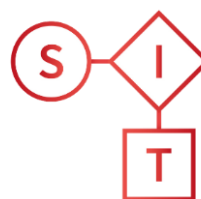
Los turistas que realizaron su viaje contratando un **paquete turístico** en el mes de febrero de 2020 (11,2% del total) disminuyeron un 18,2% y los que viajaron de forma independiente crecieron un 7,4%.

febrero

2020

Frontur

Encuesta de
Movimientos
Turísticos en
Frontera



Sistema de
Inteligencia
Turística
COMUNIDAD DE
MADRID



Número de turistas internacionales con destino principal Comunidad de Madrid, según vía de acceso.

	Febrero 2020		Acumulado 2020	
	Valor Absoluto	Variación Anual	Valor Absoluto	Variación Anual
Total	518.261	3,8%	1.129.682	4,3%
Carretera	-	-	-	-
Aeropuerto	489.459	4,4%	1.069.853	6,1%
Tren	5.744	53,2%	12.050	29,1%

Número de turistas internacionales con destino principal Comunidad de Madrid, según motivo principal del viaje.

	Febrero 2020		Acumulado 2020	
	Valor Absoluto	Variación Anual	Valor Absoluto	Variación Anual
Total	518.261	3,8%	1.129.682	4,3%
Ocio, Recreo y Vacaciones	395.207	13,3%	875.215	9,1%
Negocios y motivos profesionales	90.343	-0,8%	167.201	8,4%
Personal	21.169	-19,7%	53.920	-34,3%

Número de turistas internacionales con destino principal Comunidad de Madrid, según alojamiento principal.

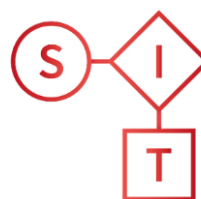
	Febrero 2020		Acumulado 2020	
	Valor Absoluto	Variación Anual	Valor Absoluto	Variación Anual
Total	518.261	3,8%	1.129.682	4,3%
Hoteles y similares	376.777	6,6%	736.485	7,8%
Alojamiento alquiler	47.207	10,2%	131.373	31,2%
Camping	-	-	-	-
Casa rural	-	-	-	-
Otro alojamiento de mercado	-	-	-	-
Vivienda en propiedad	-	-	13.867	-51,1%
Vivienda de familiares o amigos (gratis)	79.708	1,3%	233.911	-10,0%
Otro alojamiento no de mercado	-	-	-	-

febrero

2020

Frontur

Encuesta de
Movimientos
Turísticos en
Frontera



Sistema de
Inteligencia
Turística
COMUNIDAD DE
MADRID



Comunidad
de Madrid

Número de turistas internacionales con destino principal Comunidad de Madrid, según forma de organización.

	Febrero 2020		Acumulado 2020	
	Valor Absoluto	Variación Anual	Valor Absoluto	Variación Anual
Total	518.261	3,8%	1.129.682	4,3%
Con paquete turístico	57.891	-18,2%	130.396	-4,2%
Sin paquete turístico	460.370	7,4%	999.286	5,5%

Número de turistas internacionales con destino principal Comunidad de Madrid, según duración del viaje.

	Febrero 2020		Acumulado 2020	
	Valor Absoluto	Variación Anual	Valor Absoluto	Variación Anual
Total	518.261	3,8%	1.129.682	4,3%
1 noche	43.831	-10,7%	89.469	-0,1%
De 2 a 3 noches	184.493	5,0%	364.648	14,7%
De 4 a 7 noches	214.729	6,8%	412.385	-4,1%
De 8 a 15 noches	54.559	4,5%	175.246	1,0%
Más de 15 noches	20.649	-2,6%	87.934	20,9%

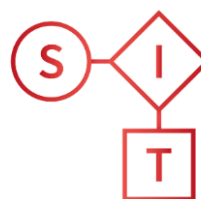
Número de turistas internacionales con destino principal Comunidad de Madrid, según país de residencia.

	Febrero 2020		Acumulado 2020	
	Valor Absoluto	Variación Anual	Valor Absoluto	Variación anual
Total	518.261	3,8%	1.129.682	4,6%
Alemania	26.317	-9,0%	56.938	2,3%
Bélgica	23.339	146,0%	33.784	-22,5%
Francia	33.943	-8,4%	87.731	29,7%
Irlanda	-	-	12.871	-
Italia	49.709	-37,3%	98.371	-16,7%
Países Bajos	13.644	57,6%	24.244	-
Portugal	31.013	63,6%	48.453	-
Reino Unido	38.326	-26,2%	81.524	3,4%
Países Nórdicos	2.423	-65,9%	10.446	-
Rusia	-	-	-	-
Suiza	-	-	23.974	-
Resto de Europa	51.542	18,5%	135.555	110,5%
EEUU	39.631	-11,8%	81.636	-15,0%
México	18.819	-	50.061	-
Resto de América	36.845	63,3%	-	-
China	7.880	-26,0%	24.457	-

febrero
2020

Frontur

**Encuesta de
Movimientos
Turísticos en
Frontera**



Sistema de
Inteligencia
Turística
COMUNIDAD DE
MADRID



Japón	13.327	7,8%	22.880	-
Resto del mundo	-	-	-	-