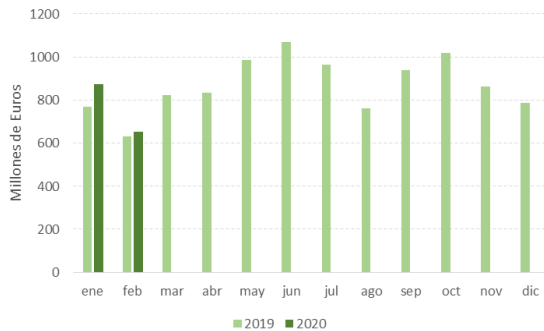
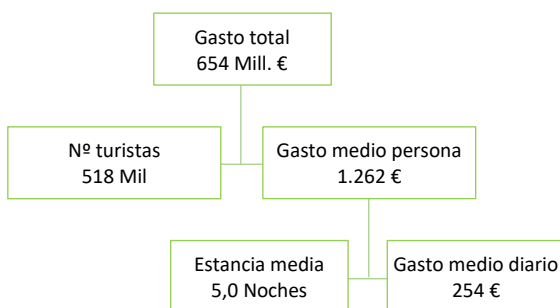


Gasto total de los turistas internacionales con destino principal la Comunidad de Madrid. Enero-diciembre 2019/2020.



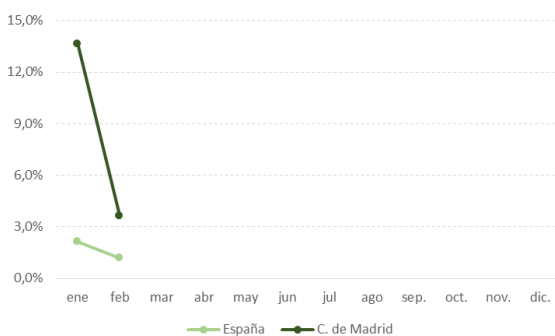
Fuente: Egatur. INE

Gasto, turistas y estancia de los turistas internacionales con destino principal la Comunidad de Madrid. Febrero 2020.



Fuente: Egatur. INE

Variación interanual del gasto total de los turistas internacionales según destino principal. Febrero 2020.



Fuente: Egatur. INE

Durante febrero de 2020 el **gasto total de los turistas internacionales** con destino principal la Comunidad de Madrid ascendió a 654 millones de euros, lo que supuso un aumento del 3,7% frente a febrero de 2019, representando el **13,9% del total nacional**.

El conjunto de España creció un 1,2% en el mes de febrero de 2020, alcanzando los 4.714 millones de euros.

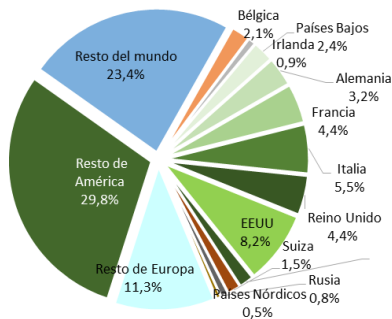
El **gasto medio por turista** ascendió en la Comunidad de Madrid a 1.262 euros, un 0,1% menos que en febrero de 2019, frente a los 1.066 del conjunto de España, con una variación interanual del +0,2%.

El **gasto medio diario** autonómico fue de 254 euros (un 7,9% más que en febrero de 2019), mientras que en el conjunto de España se situó en 156 euros, un 5,3% más que en el mismo mes de 2019.

La Comunidad de Madrid siguió presentando en el mes de febrero el gasto medio por persona y el gasto medio diario más elevado de España.

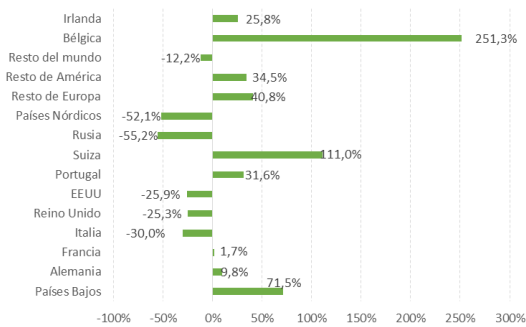
La **duración media del viaje** a la Comunidad de Madrid de los turistas internacionales fue de 5,0 noches (-7,4% de variación interanual), mientras que en el conjunto de España fue de 6,8 noches (-4,9% de variación interanual).

Distribución del gasto total de los turistas con destino Comunidad de Madrid por país de residencia. Febrero 2020.



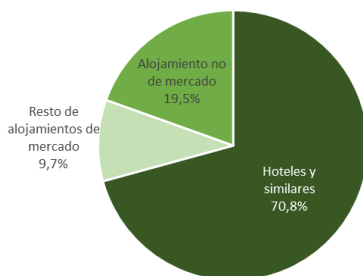
Fuente: Egatur. INE

Variación interanual del gasto total de los turistas con destino a la Comunidad de Madrid. Febrero 2020.



Fuente: Egatur. INE

Distribución del gasto total de los turistas con destino a la Comunidad de Madrid por tipo de alojamiento. Febrero 2020.



Fuente: Egatur. INE

Los turistas residentes en **Estados Unidos** generaron el 8,2% del gasto total en febrero de 2020, experimentando un descenso interanual del 25,9% en consonancia con la caída en el número de turistas (-11,8%).

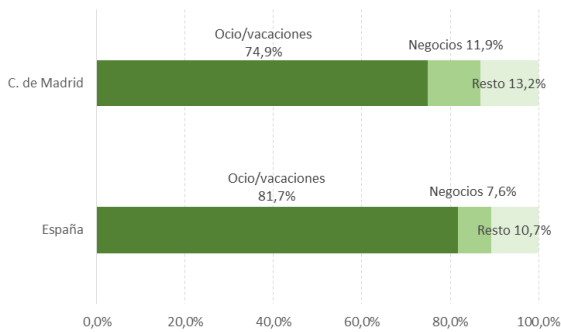
El gasto total de los turistas **italianos** disminuyó de manera notable (-30,0%) en el mes de febrero de 2020 debido al descenso en el volumen de llegadas (-37,3%).

Los turistas del **Reino Unido** redujeron también su gasto total en la Comunidad de Madrid (-25,3%). En este mes de febrero el número de llegadas también cayó (-26,2%).

La Comunidad de Madrid ocupó el cuarto lugar en el **ranking de las Comunidades Autónomas** de destino principal en gasto total en febrero de 2020, aglutinando el 13,9% del total, por detrás de Canarias (30,1% del total), Cataluña (20,7% del total) y Andalucía (13,9% del total).

Los turistas que pernoctaron en **alojamientos hoteleros** generaron el 70,8% del gasto total registrado en la Comunidad durante el mes. Respecto a febrero de 2019, este gasto se incrementó un 9,9%. Por su parte, los turistas que optaron por los **alojamientos de no mercado** (viviendas alquiladas, propias, etc.) realizaron el 19,5% del gasto total, el cual protagonizó un descenso del 20,2% en relación a febrero del año anterior.

Distribución del gasto total de los turistas con destino a la Comunidad de Madrid por motivo del viaje. Febrero 2020.



Fuente: Egatur. INE

El 74,9% del gasto realizado correspondió a turistas que visitaron la Comunidad de Madrid por motivos de **ocio o vacaciones**. Respecto a febrero de 2019, el gasto de este colectivo de turistas subió un 17,0%.

Gasto de los Turistas internacionales con destino a la Comunidad de Madrid. Febrero 2020

	Gasto total		Gasto medio persona		Gasto medio diario		Estancia media	
	Millones de euros	% Variación anual	Euros	% Variación anual	Euros	% variación anual	Noches	% variación anual
Total C. Madrid	654	3,7	1.262	-0,1	254	7,8	5,0	-7,4
<i>País de residencia</i>								
Alemania	21	9,8	807	20,7	144	-43,3	5,6	112,9
Francia	29	1,7	849	11,0	169	-19,1	5,0	37,2
Italia	36	-30,0	725	11,7	167	35,4	4,3	-17,5
Países Bajos	15	71,5	1.027	-1,3	263	75,6	3,9	-43,8
Reino Unido	29	-25,3	756	1,2	225	85,6	3,4	-45,5
Japón
EEUU	53	-25,9	1.792	8,9	296	-8,6	6,1	19,2
China
Portugal	11	31,6	374	-15,6	78	-57,3	4,8	97,8
Suiza	10	111,0	734	9,4	210	33,1	3,5	-17,8
Países Nórdicos	3	-52,1	1.378	40,4	261	9,1	5,3	28,7
Bélgica	14	251,3	860	29,1	252	19,1	3,4	8,3
Irlanda	6	25,8	744	7,9	244	-24,8	3,1	43,4
Rusia	6	-55,2	1.404	-5,0	394	84,5	3,6	-48,5
Resto de Europa	74	40,8	1.092	4,7	207	-12,7	5,3	19,9
Resto de América	195	34,5	1.774	-12,7	347	18,6	5,1	-26,4
Resto del mundo	153	-12,2	2.000	-13,6	324	0,8	6,2	-14,3
<i>Tipo de alojamiento</i>								
Hoteles y similares	463	9,9	1.299	1,7	395	1,1	3,3	0,6
Resto alojamiento de mercado	64	27,4	1.316	-45,1	153	13,2	8,6	-51,5
Alojamiento no de mercado	128	-20,2	1.123	4,4	129	-0,6	8,7	5,1
<i>Motivo del viaje</i>								
Ocio y vacaciones	490	17,0	1.364	4,4	305	9,3	4,5	-4,4
Negocios	78	-17,0	987	-4,2	306	-19,7	3,2	19,3
Resto	86	-27,3	1.074	-20,4	120	-5,0	8,9	-16,2
<i>Forma de organización</i>								
Paquete turístico	69	-11,3	1.571	2,6	261	-15,7	6,0	21,7
Sin paquete turístico	585	5,8	1.233	0,0	253	11,1	4,9	-10,0

Gasto de los Turistas internacionales, según destino nacional principal. Febrero 2020.

	Gasto total		Gasto medio persona		Gasto medio diario		Estancia media	
	Millones de euros	Variación interanual	Euros	Variación interanual	Euros	Variación interanual	Noches	Variación interanual
Total España	4.714	1,2	1.066	0,2	156	5,3	6,8	-4,9
Andalucía	656	5,5	1.049	5,9	128	10,9	8,2	-4,6
Islas Baleares	174	3,3	938	2,6	140	-4,0	6,7	6,9
Canarias	1.418	-1,9	1.211	-1,1	158	10,3	7,6	-10,4
Cataluña	975	-3,8	1.011	2,7	188	-3,1	5,4	6,0
Comunidad Valenciana	510	7,4	966	-6,7	117	12,0	8,2	-16,7
Comunidad de Madrid	654	3,7	1.262	-0,1	254	7,8	5,0	-7,4
Resto CCAA	326	7,7	757	0,2	115	-6,6	6,6	7,3

Gasto de los Turistas internacionales con destino a la Comunidad de Madrid. Acumulado 2020

	Gasto total		Gasto medio persona		Gasto medio diario		Estancia media	
	Millones de euros	% Variación anual	Euros	% Variación anual	Euros	% variación anual	Noches	% variación anual
Total C. Madrid	1.528	9,2	1.353	4,7	230	8,6	5,9	-3,6
<i>País de residencia</i>								
Alemania	44	4,7	779	8,3	130	-19,6	6,0	34,7
Francia	63	18,3	719	5,9	142	-16,5	5,1	26,9
Italia	75	-14,4	765	19,9	137	3,2	5,6	16,3
Países Bajos	23	-16,9	1.001	-4,5	225	63,9	4,5	-41,8
Reino Unido	66	-7,4	805	6,4	150	29,3	5,4	-17,7
Japón	381	72,2	2.503	-4,2	378	-5,5	6,6	1,4
EEUU	138	-23,4	1.929	9,8	246	-6,7	7,8	17,8
China	385	-3,1	2.610	-16,7	272	18,8	9,6	-29,8
<i>Tipo de alojamiento</i>								
Hoteles y similares	981	15,7	1.360	6,1	410	4,6	3,3	1,4
Resto alojamiento de mercado	94	0,5	1.307	-42,6	143	24,4	9,1	-53,8
Alojamiento no de mercado	453	-1,2	1.348	12,1	127	-0,1	10,7	12,2
<i>Motivo del viaje</i>								
Ocio y vacaciones	1.127	22,6	1.445	10,6	265	0,0	5,5	10,6
Negocios	187	8,3	1.039	-5,2	346	5,2	3,0	-9,9
Resto	213	-30,7	1.261	-8,8	117	-1,5	10,8	-7,4
<i>Forma de organización</i>								
Paquete turístico	158	17,9	1.559	1,4	286	-13,2	5,5	16,7
Sin paquete turístico	1.370	8,2	1.332	4,9	225	10,2	5,9	-4,8

Gasto de los Turistas internacionales, según destino nacional principal. Acumulado 2020.

	Gasto total		Gasto medio persona		Gasto medio diario		Estancia media	
	Millones de euros	Variación interanual	Euros	Variación interanual	Euros	Variación interanual	Noches	Variación interanual
Total España	9.492	1,7	1.109	1,8	150	4,7	7,4	-2,8
Andalucía	1.330	9,2	1.080	6,6	117	5,0	9,2	1,6
Islas Baleares	281	-7,3	972	4,5	136	-0,2	7,2	4,7
Canarias	2.841	-2,4	1.250	0,5	155	7,6	8,0	-6,7
Cataluña	1.879	-4,0	1.025	1,6	188	1,5	5,4	0,1
Comunidad Valenciana	960	5,0	997	-4,8	111	9,0	9,0	-12,7
Comunidad de Madrid	1.528	9,2	1.353	4,7	230	8,6	5,9	-3,6
Resto CCAA	673	6,2	798	2,4	106	-2,8	7,6	5,3