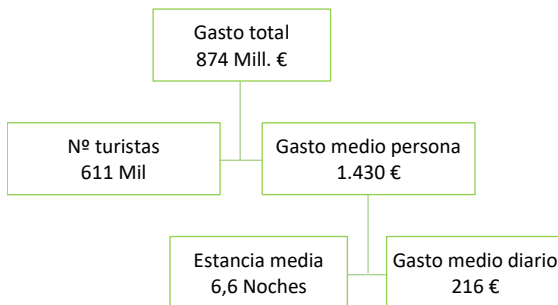


Gasto total de los turistas internacionales con destino principal la Comunidad de Madrid. Enero-diciembre 2019/2020.



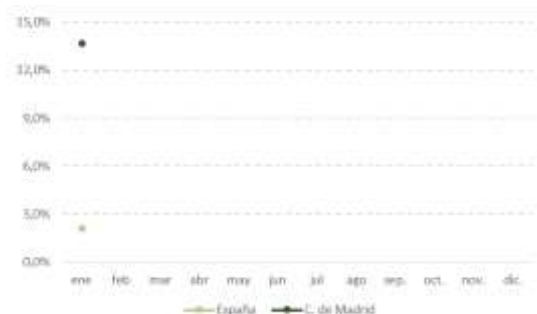
Fuente: Egatur. INE

Gasto, turistas y estancia de los turistas internacionales con destino principal la Comunidad de Madrid. Enero 2020.



Fuente: Egatur. INE

Variación interanual del gasto total de los turistas internacionales según destino principal. Enero 2020.



Fuente: Egatur. INE

Durante enero de 2020 el **gasto total de los turistas** internacionales con destino principal la Comunidad de Madrid ascendió a 874 millones de euros, lo que supuso un aumento del 13,7% frente a enero de 2019, representando **el 18,3% del total nacional**.

El conjunto de España creció un 2,1% en el mes de enero de 2020, alcanzando los 4.779 millones de euros.

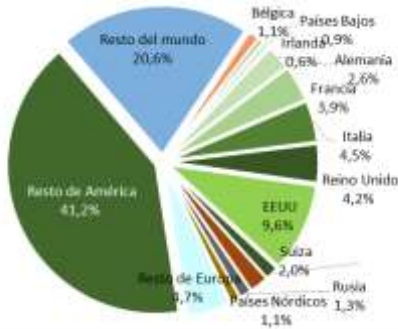
El **gasto medio por turista** ascendió en la Comunidad de Madrid a 1.430 euros, un 8,6% más que en enero de 2019, frente a los 1.155 del conjunto de España, con una variación interanual del +3,6%.

El **gasto medio diario** autonómico fue de 216 euros (un 9,8% más que en enero de 2019), mientras que en el conjunto de España se situó en 144 euros, un 4,3% más que en el mismo mes de 2019.

La Comunidad de Madrid siguió presentando en el mes de enero el gasto medio por persona y el gasto medio diario más elevado de España.

La **duración media del viaje** a la Comunidad de Madrid de los turistas internacionales fue de 6,6 noches (-1,0% de variación interanual), mientras que en el conjunto de España fue de 8,0 noches (-0,7% de variación interanual).

Distribución del gasto total de los turistas con destino Comunidad de Madrid por país de residencia. Enero 2020.



Fuente: Egatur. INE

Variación interanual del gasto total de los turistas con destino a la Comunidad de Madrid. Enero 2020.



Fuente: Egatur. INE

Distribución del gasto total de los turistas con destino a la Comunidad de Madrid por tipo de alojamiento. Enero 2020.



Fuente: Egatur. INE

Los turistas residentes en **Estados Unidos** generaron el 9,6% del gasto total en enero de 2020, experimentando un descenso interanual del 21,8% en consonancia con la caída en el número de turistas (-17,8%).

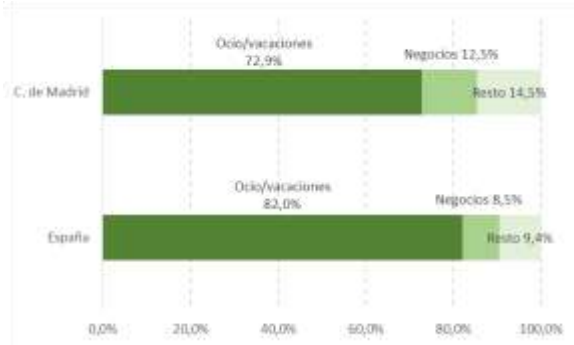
El gasto total de los turistas **italianos** creció notablemente (+7,7%) en el mes de enero de 2020 a pesar del descenso en el volumen de llegadas (-16,7%).

Los turistas del **Reino Unido** incrementaron también su gasto total en la Comunidad de Madrid (+14,3%). En este mes de enero el número de llegadas aumentó (-+3,4%).

La Comunidad de Madrid ocupó el tercer lugar en el **ranking de las Comunidades Autónomas** de destino principal en gasto total en enero de 2020, aglutinando el 18,3% del total, por detrás únicamente de Canarias (29,8% del total) y Cataluña (18,9% del total).

Los turistas que pernoctaron en **alojamientos hoteleros** generaron el 59,3% del gasto total registrado en la Comunidad durante el mes. Respecto a enero de 2019, este gasto se incrementó un 21,4%. Por su parte, los turistas que optaron por los **alojamientos de no mercado** (viviendas alquiladas, propias, etc.) realizaron el 37,2% del gasto total, el cual protagonizó un aumento del 9,1% en relación a enero del año anterior.

Distribución del gasto total de los turistas con destino a la Comunidad de Madrid por motivo del viaje. Enero 2020.



Fuente: Egatur. INE

El 72,9% del gasto realizado correspondió a turistas que visitaron la Comunidad de Madrid por motivos de **ocio o vacaciones**. Respecto a enero de 2019, el gasto de este colectivo de turistas subió un 27,3%.

Gasto de los Turistas internacionales con destino a la Comunidad de Madrid. Enero 2020

	Gasto total		Gasto medio persona		Gasto medio diario		Estancia media	
	Millones de euros	% Variación anual	Euros	% Variación anual	Euros	% variación anual	Noches	% variación anual
Total C. Madrid	874	13,7	1.430	8,6	216	9,8	6,6	-1,0
<i>País de residencia</i>								
Alemania	23	0,5	756	-1,7	120	-3,5	6,3	1,8
Francia	34	37,2	637	5,8	126	-10,9	5,1	18,8
Italia	39	7,7	806	29,4	118	-21,1	6,9	64,0
Países Bajos	8	-59,0	954	-9,4	174	32,1	5,5	-31,4
Reino Unido	37	14,3	848	10,5	118	7,9	7,2	2,4
Japón
EEUU	84	-21,8	2.027	10,2	222	-5,3	9,1	16,4
China
Portugal	13	91,4	450	29,4	132	19,9	3,4	7,9
Suiza	18	172,5	828	-0,8	137	30,2	6,0	-23,8
Países Nórdicos	9	37,2	1.176	45,7	189	-6,2	6,2	55,3
Bélgica	10	14,1	925	9,2	203	85,9	4,5	-41,3
Irlanda	5	-45,0	1.051	67,1	82	-65,8	12,7	388,3
Rusia	11	-19,7	1.414	0,9	281	34,3	5,0	-24,8
Resto de Europa	42	-6,2	941	17,3	332	143,8	2,8	-51,9
Resto de América	361	36,4	2.004	9,4	259	14,9	7,7	-4,8
Resto del mundo	180	9,1	2.264	-9,4	312	8,4	7,3	-16,4
<i>Tipo de alojamiento</i>								
Hoteles y similares	518	21,4	1.419	10,3	424	7,9	3,3	2,2
Resto alojamiento de mercado	31	-29,9	1.290	-40,1	126	28,2	10,2	-53,3
Alojamiento no de mercado	325	9,1	1.463	13,9	126	0,4	11,6	13,5
<i>Motivo del viaje</i>								
Ocio y vacaciones	638	27,3	1.515	15,8	240	-5,4	6,3	22,3
Negocios	110	38,3	1.078	-8,9	380	34,6	2,8	-32,3
Resto	127	-32,8	1.431	1,8	114	0,4	12,5	1,4
<i>Forma de organización</i>								
Paquete turístico	89	58,3	1.550	0,2	309	-14,6	5,0	17,3
Sin paquete turístico	785	10,1	1.418	9,0	208	9,9	6,8	-0,9

Gasto de los Turistas internacionales, según destino nacional principal. Enero 2020.

	Gasto total		Gasto medio persona		Gasto medio diario		Estancia media	
	Millones de euros	Variación interanual	Euros	Variación interanual	Euros	Variación interanual	Noches	Variación interanual
Total España	4.779	2,1	1.155	3,5	144	4,3	8,0	-0,7
Andalucía	674	13,1	1.112	7,2	108	0,3	10,3	6,9
Islas Baleares	107	-20,6	1.034	8,5	129	2,9	8,0	5,5
Canarias	1.423	-2,9	1.292	2,2	152	5,1	8,5	-2,8
Cataluña	904	-4,2	1.041	0,4	188	6,4	5,5	-5,7
Comunidad Valenciana	449	2,5	1.035	-2,4	105	5,9	9,8	-7,8
Comunidad de Madrid	874	13,7	1.430	8,6	216	9,8	6,6	-1,0
Resto CCAA	347	4,8	841	4,8	98	0,1	8,6	4,7