

Total
Turistas internacionales con destino
principal Comunidad de Madrid
665.852
(+10,3%)











❖ En el mes de noviembre de 2019, la Comunidad de Madrid recibió un total de 665.852 turistas internacionales entrados por fronteras, lo que supuso un crecimiento de la tasa de variación anual respecto a noviembre de 2018 del 10,3%. El conjunto de España, que acogió a 4,7 millones de turistas internacionales en este mes de noviembre subió también(+2,8%).

❖ En relación con el resto de CCAA, en el mes de noviembre de 2019, la Comunidad de Madrid se situó en la tercera posición, con una cuota de mercado del 14,3% respecto del total nacional, por detrás solamente de Canarias (1,17 millones de turistas y un 25,2% del total) y Cataluña (1,05 millones de turistas y un 22,5% del total).

MOVIMIENTOS TURÍSTICOS EN FRONTERAS : INE-FRONTUR

noviembre 2019









	PAÍS DE RESIDENCIA	Nº DE TURISTAS	VARIACIÓN INTERANUAL (%)
	Italia	70.650	51,1%
	Francia	65.359	55,9%
	EE.UU	72.941	17,9%
	Portugal	21.412	-18,3%
	Reino Unido	54.354	10,6%
	Alemania	30.748	49,4%
	Bélgica	17.490	+43,0%
	China	24.919	+21,0%
	México	17.457	-8,8%
	Japón	12.961	+50,2%

MOVIMIENTOS TURÍSTICOS EN FRONTERAS : INE-FRONTUR ACUMULADO ANUAL (Enero- noviembre 2019)



En el periodo (+) 7,5% enero-noviembre de 2019, la Comunidad de Madrid ha recibido un total de 7,11 millones de turistas internacionales entrados por fronteras, lo que supuso un incremento de la tasa de variación respecto del mismo periodo de 2018 del 7,5%, frente al 1,2% de incremento del conjunto de España, que recibió a 79,39 millones de turistas internacionales en este periodo.

	PAÍS DE RESIDENCIA	Nº DE TURISTAS	VARIACIÓN INTERANUAL (%)
	Italia	590.616	17,2%
	Francia	526.573	-3,2%
	EE.UU	820.480	20,3%
	Portugal	279.886	3,4%
	Reino Unido	534.066	-2,2%
	Alemania	389.465	9,6%

MOVIMIENTOS TURÍSTICOS EN FRONTERAS : INE-FRONTUR
noviembre 2019/ Acumulado 2019

Llegada de turistas internacionales según Comunidad Autónoma de destino principal.
Datos mensuales y acumulado.

	Datos mensuales		Datos acumulados	
	valor absoluto	% variación interanual	valor absoluto	% variación interanual
Total	4.664.345	2,8	79.386.398	1,2
Andalucía	614.040	1,6	11.519.640	3,5
Islas Baleares	182.883	-2,8	13.555.994	-0,8
Canarias	1.173.321	-0,9	11.946.214	-4,4
Cataluña	1.049.423	1,4	18.365.118	0,8
Comunidad Valenciana	545.604	9,8	9.109.970	3,8
Comunidad de Madrid	665.852	10,3	7.109.316	7,5
Otras CCAA	433.271	2,1	7.780.145	3,2

MOVIMIENTOS TURÍSTICOS EN FRONTERAS : INE-FRONTUR
noviembre 2019

**Llegada de turistas internacionales según Comunidad Autónoma de destino principal
y principales países emisores.**

	Primer país emisor	% de turistas	Segundo país emisor	% de turistas
Total	Reino Unido	18,8	Francia	12,3
Andalucía	Reino Unido	22,7	Resto del Mundo	15,5
Islas Baleares	Alemania	59,6	Reino Unido	8,4
Canarias	Reino Unido	31,9	Alemania	21,6
Cataluña	Francia	20,4	Resto del Mundo	13,5
Comunidad Valenciana	Reino Unido	31,4	Francia	14,2
Comunidad de Madrid	América(sin EEUU)	16,7	Resto del Mundo	15,5
Otras CCAA	Francia	27,1	Portugal	18,7