

Total
Turistas internacionales con destino
principal Comunidad de Madrid
669.208
(-4,0%)

❖ En el mes de septiembre de 2019, la Comunidad de Madrid ha recibido un total de 669.208 turistas internacionales entrados por fronteras, lo que supuso una caída de la tasa de variación anual respecto a septiembre de 2018 del 4,0%. El conjunto de España, que ha recibido a 8,9 millones de turistas internacionales en este mes de septiembre, cayó también un 0,2%.











❖ En relación con el resto de Comunidades Autónomas, en el mes de septiembre de 2019, la Comunidad de Madrid continuó situándose en la sexta posición, con una cuota de mercado del 7,5% respecto del total nacional, por detrás de Cataluña (2,01 millones de turistas y un 22,6% del total), Islas Baleares (2,01 millones de turistas y un 22,5% del total), Andalucía (1,40 millones de turistas y un 15,7% del total), Comunidad Valenciana (1,02 millones de turistas y un 11,5% del total) y Canarias (952 mil turistas y un 10,7% del total).

MOVIMIENTOS TURÍSTICOS EN FRONTERAS : INE-FRONTUR

Septiembre 2019

Turistas internacionales con destino principal Comunidad de Madrid
669.208
(-4,0%)









	PAÍS DE RESIDENCIA	Nº DE TURISTAS	VARIACIÓN INTERANUAL (%)
	Italia	41.785	-22,8%
	Francia	44.866	-13,3%
	EE.UU	63.896	-3,8%
	Portugal	18.453	-15,3%
	Reino Unido	46.531	-18,6%
	Alemania	41.499	-0,6%
	México	32.520	+2,8%
	China	26.294	+16,4%
	Suecia	24.060	+635,2%
	Japón	17.049	+38,0%

(-4,0%)
 669.208
 Comunidad de Madrid

MOVIMIENTOS TURÍSTICOS EN FRONTERAS : INE-FRONTUR ACUMULADO ANUAL (Enero- septiembre 2019)



En el periodo enero-septiembre de 2019, la región madrileña ha recibido un total de 5,69 millones de turistas internacionales entrados por fronteras, lo que supone un incremento de la tasa de variación respecto del mismo periodo de 2018 del 7,4%, frente al 1,3% de incremento del conjunto de España, que ha recibido a 67,10 millones de turistas internacionales en este periodo.

	PAÍS DE RESIDENCIA	Nº DE TURISTAS	VARIACIÓN INTERANUAL (%)
	Italia	466.094	+10,0%
	Francia	407.297	-8,3%
	EE.UU	667.438	+23,4%
	Portugal	232.102	+1,2%
	Reino Unido	413.850	-5,3%
	Alemania	295.355	+9,4%

MOVIMIENTOS TURÍSTICOS EN FRONTERAS : INE-FRONTUR
Septiembre 2019/ Acumulado 2019

Llegada de turistas internacionales según Comunidad Autónoma de destino principal.
Datos mensuales y acumulado.

	Datos mensuales		Datos acumulados	
	valor absoluto	% variación interanual	valor absoluto	% variación interanual
Total	8.914.761	-0,2	67.097.568	1,3
Andalucía	1.401.442	6,2	9.705.753	3,4
Islas Baleares	2.006.683	-1,2	12.148.049	-0,4
Canarias	952.091	-8,4	9.629.230	-4,2
Cataluña	2.011.982	0,2	15.624.257	0,6
Comunidad Valenciana	1.023.299	1,7	7.689.037	3,6
Comunidad de Madrid	669.208	-4,0	5.692.691	7,4
Otras CCAA	850.056	2,2	6.608.551	3,5

MOVIMIENTOS TURÍSTICOS EN FRONTERAS : INE-FRONTUR
Septiembre 2019

Llegada de turistas internacionales según Comunidad Autónoma de destino principal y principales países emisores.

	Primer país emisor	% de turistas	Segundo país emisor	% de turistas
Total	Reino Unido	23,6	Alemania	14,2
Andalucía	Reino Unido	23,7	Resto del Mundo	14,2
Islas Baleares	Alemania	32,2	Reino Unido	30,2
Canarias	Reino Unido	43,6	Alemania	18,5
Cataluña	Francia	17,2	Reino Unido	13,3
Comunidad Valenciana	Reino Unido	32,2	Francia	15,2
Comunidad de Madrid	América(sin EEUU)	25,4	Resto del Mundo	14,7
Otras CCAA	Francia	25,7	Portugal	14,4