

MOVIMIENTOS TURÍSTICOS EN FRONTERAS : INE-FRONTUR

diciembre 2019

Total
Turistas internacionales con destino
principal Comunidad de Madrid
529.059
(+0,4%)

❖ En el mes de diciembre de 2019, la Comunidad de Madrid recibió un total de 529.059 turistas internacionales entrados por fronteras, lo que supuso un crecimiento de la tasa de variación anual respecto a diciembre de 2018 del 0,4%. El conjunto de España, que acogió a 4,3 millones de turistas internacionales en este mes de diciembre, cayó un 0,9%.









❖ En relación con el resto de CCAA, en el mes de diciembre de 2019, la Comunidad de Madrid se situó en la cuarta posición, con una cuota de mercado del 12,3% respecto del total nacional, por detrás de Canarias (1,20 millones de turistas y un 27,8% del total), Cataluña (993mil turistas y un 23,0% del total) y Andalucía (559mil turistas y un 13,0% del total).

MOVIMIENTOS TURÍSTICOS EN FRONTERAS : INE-FRONTUR

diciembre 2019

Turistas internacionales con destino principal Comunidad de Madrid
529.059
 (+0,4%)



	PAÍS DE RESIDENCIA	Nº DE TURISTAS	VARIACIÓN INTERANUAL (%)
	Italia	65.641	+25,3%
	Francia	44.507	-15,1%
	EE.UU	44.920	-23,4%
	Portugal	19.714	-25,1%
	Reino Unido	29.936	-8,9%
	Alemania	27.182	-10,0%
	China	19.714	+35,8%
	Japón	12.961	-14,7%

(+0,4%)

529.059

Madrid







Comunidad de

MOVIMIENTOS TURÍSTICOS EN FRONTERAS : INE-FRONTUR

ACUMULADO ANUAL (Enero- diciembre 2019)



En el periodo (enero-diciembre) de 2019, la Comunidad de Madrid ha recibido un total de 7,64 millones de turistas internacionales entrados por fronteras, lo que supuso un incremento de la tasa de variación respecto del mismo periodo de 2018 del 7,0%, frente al 1,1% de incremento del conjunto de España, que recibió a 83,70 millones de turistas internacionales en este periodo.

	PAÍS DE RESIDENCIA	Nº DE TURISTAS	VARIACIÓN INTERANUAL (%)
	Italia	656.257	+17,9%
	Francia	571.080	-4,5%
	EE.UU	864.720	+17,0%
	Portugal	298.935	+1,8%
	Reino Unido	564.002	-2,6%
	Alemania	416.648	+7,9%

MOVIMIENTOS TURÍSTICOS EN FRONTERAS : INE-FRONTUR
diciembre 2019/ Acumulado 2019

Llegada de turistas internacionales según Comunidad Autónoma de destino principal.
Datos mensuales y acumulado.

	Datos mensuales		Datos acumulados	
	valor absoluto	% variación interanual	valor absoluto	% variación interanual
Total	4.314.612	-0,9	83.701.011	1,1
Andalucía	559.377	1,2	12.079.017	3,4
Islas Baleares	124.929	-31,9	13.680.923	-1,2
Canarias	1.200.794	-4,4	13.147.009	-4,4
Cataluña	993.085	2,5	19.358.203	0,8
Comunidad Valenciana	456.596	6,7	9.566.566	3,9
Comunidad de Madrid	529.059	0,4	7.638.375	7,0
Otras CCAA	450.772	2,7	8.230.917	3,1

MOVIMIENTOS TURÍSTICOS EN FRONTERAS : INE-FRONTUR
diciembre 2019

Llegada de turistas internacionales según Comunidad Autónoma de destino principal y principales países emisores.

	Primer país emisor	% de turistas	Segundo país emisor	% de turistas
Total	Reino Unido	18,3	Francia	12,9
Andalucía	Reino Unido	23,2	Países nórdicos	11,0
Islas Baleares	Alemania	55,5	Reino Unido	12,4
Canarias	Reino Unido	32,9	Alemania	19,9
Cataluña	Francia	18,8	Resto del Mundo	16,9
Comunidad Valenciana	Reino Unido	25,1	Francia	17,7
Comunidad de Madrid	América(sin EEUU)	22,7	Resto del Mundo	20,5
Otras CCAA	Francia	29,7	Portugal	19,2