


Durante enero de 2018 el gasto total de los turistas internacionales con destino principal Comunidad de Madrid asciende a 645 millones de euros, lo que representa un incremento del 2,31% frente a enero de 2017. El Estado crece en este mes un 5,59%, alcanzando los 4.501 millones de euros.




Gasto total

645

millones de €

(+2,31% var. interanual)

Nuestra región ocupa el tercer lugar en el ranking de las CC AA de destino principal en gasto total en enero, con una cuota de participación del 14,3%, por detrás de Canarias (32,2% del total) y Cataluña (20,2%).




Gasto medio por turista

1.216 €

(-5,55% var. interanual)

El gasto medio por turista asciende en C. de Madrid a 1.216 euros, un 5,55% menos que en 2017, frente a los 1.095 euros del Estado, con una variación interanual del +0,34%.




Gasto medio diario

182 €

(-10,36% var. interanual)

El gasto medio diario de la región asciende 182 euros (-10,36% menos que en enero de 2017), mientras que en el Estado se sitúa en 132 euros, un 2,29% más que en 2017.

La C. de Madrid presenta en este mes el gasto medio diario más elevado de España.



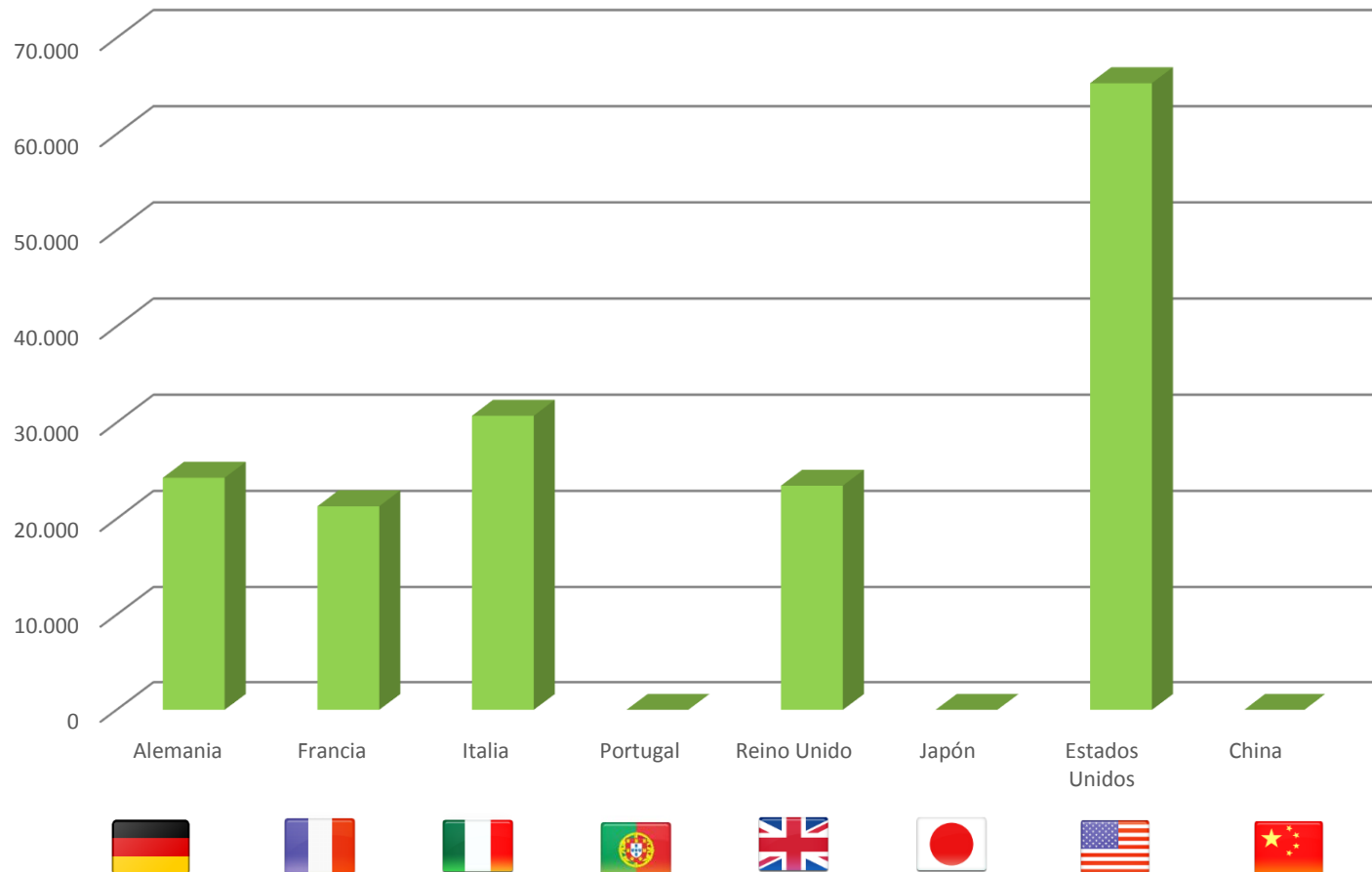
Duración media del viaje

6,7 noches

(+5,37% var. interanual)

La duración media del viaje a la C. De Madrid de los turistas internacionales es de 6,7 días en enero (+5,37% var. inter.), mientras que en el Estado es de 8,3 días (-1,90% de varia. inter.)

Principales países emisores según gasto total realizado enero 2018



(Unidades en miles de euros)

Gasto de los turistas según Comunidad Autónoma de destino enero 2018

DESTINOS	GASTO TOTAL		GASTO MEDIO POR TURISTA		GASTO MEDIO DIARIO		ESTANCIA MEDIA	
	Mill. de Euros	% variación anual	Euros	% variación anual	Euros	% variación anual	Noches	% variación anual
Total España	4.501	5,6	1.095	0,3	132	2,3	8,3	-1,9
Andalucía	601	5,7	1.113	2,2	102	6,5	10,9	-4,0
Islas Baleares	114	11,0	952	-0,4	113	-0,8	8,4	0,4
Canarias	1.448	2,3	1.223	3,1	143	7,3	8,5	-3,9
Cataluña	912	11,1	1.056	9,0	176	7,5	6,0	1,4
C. Valenciana	432	10,3	964	-1,0	91	-0,4	10,5	-0,6
C. de Madrid	645	2,3	1.216	-5,6	182	-10,4	6,7	5,4
Resto CCAA	350	5,0	823	-15,0	97	-7,5	8,5	-8,1

Gasto de los turistas según Comunidad Autónoma de destino Acumulado enero 2018

DESTINOS	GASTO TOTAL		
	Mill. de Euros	Cuota de participación sobre el total	% variación anual
Total España	4.501	100,0	5,6
Andalucía	601	13,3	5,7
Islas Baleares	114	2,5	11,0
Canarias	1.448	32,2	2,3
Cataluña	912	20,2	11,1
C. Valenciana	432	9,6	10,3
C. de Madrid	645	14,3	2,3
Resto CCAA	350	7,8	5,0