

# MOVIMIENTOS TURÍSTICOS EN FRONTERA : INE-FRONTUR

## NOVIEMBRE DE 2017

**Total**  
**Turistas internacionales con destino**  
**principal Comunidad de Madrid**  
**534.273**  
**(17,4%)**

❖ En el mes de noviembre de 2017, la Comunidad de Madrid ha recibido un total de 534.273 turistas internacionales entrados por fronteras, lo que supone un crecimiento de la tasa de variación anual respecto a noviembre de 2016 del 17,4% frente al 7,4% de incremento del conjunto de España, que ha recibido a 4,4 millones de turistas internacionales en este mes de noviembre.









❖ En relación con el resto de Comunidades Autónomas, la Comunidad de Madrid se sitúa en la cuarta posición, con una cuota de mercado del 12,1% respecto del total, solamente por detrás de Canarias (1,2 millones de turistas y un 28,2% del total), Cataluña (986 mil turistas y un 22,4% del total) y Andalucía (573 mil turistas y un 13,0% del total).

# MOVIMIENTOS TURÍSTICOS EN FRONTERA : INE-FRONTUR

## NOVIEMBRE DE 2017

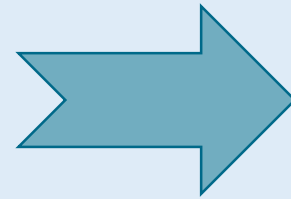
Turistas internacionales con destino principal Comunidad de Madrid  
**534.273**  
**(17,4%)**











		Nº DE TURISTAS	VARIACIÓN INTERANUAL (%)
	Italia	67.526	9%
	Francia	47.364	-3%
	EE.UU	64.577	89%
	Portugal	16.823	-44%
	Reino Unido	57.461	58%
	Alemania	31.425	8%
	Japón	9.065	1%
	China	13.234	73%

# MOVIMIENTOS TURÍSTICOS EN FRONTERA : INE-FRONTUR ACUMULADO ANUAL ( ENERO- NOVIEMBRE DE 2017)

**Total**  
Turistas internacionales con  
destino principal Comunidad  
de Madrid (Enero-  
noviembre)  
6,2 millones de turistas  
(16,21%)



En el periodo enero-noviembre de 2017, la región madrileña ha recibido un total de 6,2 millones de turistas internacionales entrados por fronteras, lo que supone un incremento de la tasa de variación respecto del mismo periodo de 2016 del 16,21%, frente al 9,09% de incremento del conjunto de España, que ha recibido a 77,8 millones de turistas internacionales en este periodo.

		Nº DE TURISTAS	VARIACIÓN INTERANUAL (%)
	Italia	519.287	16%
	Francia	549.972	-2%
	EE.UU	660.048	37%
	Portugal	302.570	4%
	Reino Unido	498.524	9%
	Alemania	355.887	17%
	Japón	98.932	21%
	China	153.826	72%

**MOVIMIENTOS TURÍSTICOS EN FRONTERA : INE-FRONTUR**  
**NOVIEMBRE DE 2017 / ENERO- NOVIEMBRE DE 2017**

**Llegada de turistas internacionales según Comunidad Autónoma de destino principal.**  
**Datos mensuales y acumulado.**

	Datos mensuales		Datos acumulados	
	valor absoluto	% variación interanual	valor absoluto	% variación interanual
<b>Total</b>	<b>4.401.330</b>	<b>7,40</b>	<b>77.804.620</b>	<b>9,09</b>
Andalucía	572.589	4,43	11.024.038	9,21
Baleares, Illes	177.390	16,19	13.691.618	6,17
Canarias	1.239.853	6,70	12.957.334	7,90
Cataluña	986.712	-2,30	18.223.294	6,06
Comunitat Valenciana	451.753	19,54	8.517.973	15,65
Madrid, Comunidad de	534.273	17,45	6.218.732	16,21
Otras CCAA	438.760	11,80	7.171.631	11,60

**MOVIMIENTOS TURÍSTICOS EN FRONTERA : INE-FRONTUR**  
**NOVIEMBRE DE 2017**

**Llegada de turistas internacionales según Comunidad Autónoma de destino principal y principales países emisores.**

	<b>Primer país emisor</b>	<b>% de turistas</b>	<b>Segundo país emisor</b>	<b>% de turistas</b>
<b>Total</b>	<b>Reino Unido</b>	<b>20,8</b>	<b>Alemania</b>	<b>13,5</b>
Andalucía	Reino Unido	23,3	Países Nórdicos	13,6
Baleares, Illes	Alemania	51,9	Reino Unido	14,6
Canarias	Reino Unido	31,5	Alemania	21,9
Cataluña	Francia	22,1	Resto de Europa	14,3
Comunitat Valenciana	Reino Unido	34,9	Francia	14,4
Madrid, Comunidad de	Italia	12,6	Estados Unidos	12,1
Otras CCAA	Francia	26,1	Portugal	19,9