


Durante octubre de 2017 el gasto total de los turistas internacionales con destino principal Comunidad de Madrid asciende a 833 millones de euros, lo que representa un incremento del 4,91% frente a octubre de 2016. El Estado crece en este mes un 5,85%, alcanzando los 7.763 millones de euros.




Gasto total

833

millones de €

(+4,91% var. interanual)

Nuestra región ocupa el quinto lugar en el ranking de las CC AA de destino principal en gasto total en octubre, con una cuota de participación del 10,7%, por detrás de Cataluña (19,8% del total), Canarias (19,7%), Islas Baleares (17,1%) y Andalucía (15,8%).




Gasto medio por turista

1.330 €

(-2,10% var. interanual)

El gasto medio por turista asciende en C. de Madrid a 1.330 euros, un 2,10% menos que en 2016, frente a los 1.068 del Estado, con una variación interanual del +3,99%.

El gasto medio diario de la región asciende 246 euros (+11,04% más que en octubre de 2016), mientras que en el Estado se sitúa en 144 euros, un 5,79% más que en 2016.




Gasto medio diario

246 €

(+11,04% var. interanual)

La C. de Madrid presenta en este mes el gasto medio por turista y el gasto medio diario más elevado de España.

La duración media del viaje a la C. De Madrid de los turistas internacionales es de 5,4 días en octubre (-11,84% var. inter.), mientras que en el Estado es de 7,4 días (-1,7% de varia. inter.)



Duración media del viaje

5,4 noches

(-11,84% var. interanual)

Durante el año 2017 el gasto total acumulado de los turistas internacionales con destino principal Comunidad de Madrid asciende a 7.559 millones de euros, lo que representa un incremento del 15,46% en relación con este período de 2016. El Estado crece en este período un 13,06%.



Gasto total

7.559

millones de €

(+15,46% var. interanual)

El gasto medio por turista acumulado asciende en la Comunidad de Madrid a 1.330 euros, un -0,55% menos que en 2016, frente a los 1.058 euros del Estado, que tuvo una variación interanual del +3,55%.



Gasto medio por turista

1.330 €

(-0,55% var. interanual)

El gasto medio diario acumulado de la región asciende 220 euros (6,47% más que en 2016), mientras que en el conjunto del Estado se sitúa en 138 euros, un 5,72% más que en 2016.




Gasto medio diario

220 €

(+6,47% var. interanual)

Los datos acumulados anuales relativos a la duración media del viaje, indican que es de 6,0 días en la Comunidad de Madrid, lo que implica un descenso del -6,59% respecto de este período de 2016, mientras que en el Estado desciende un -2,06%.

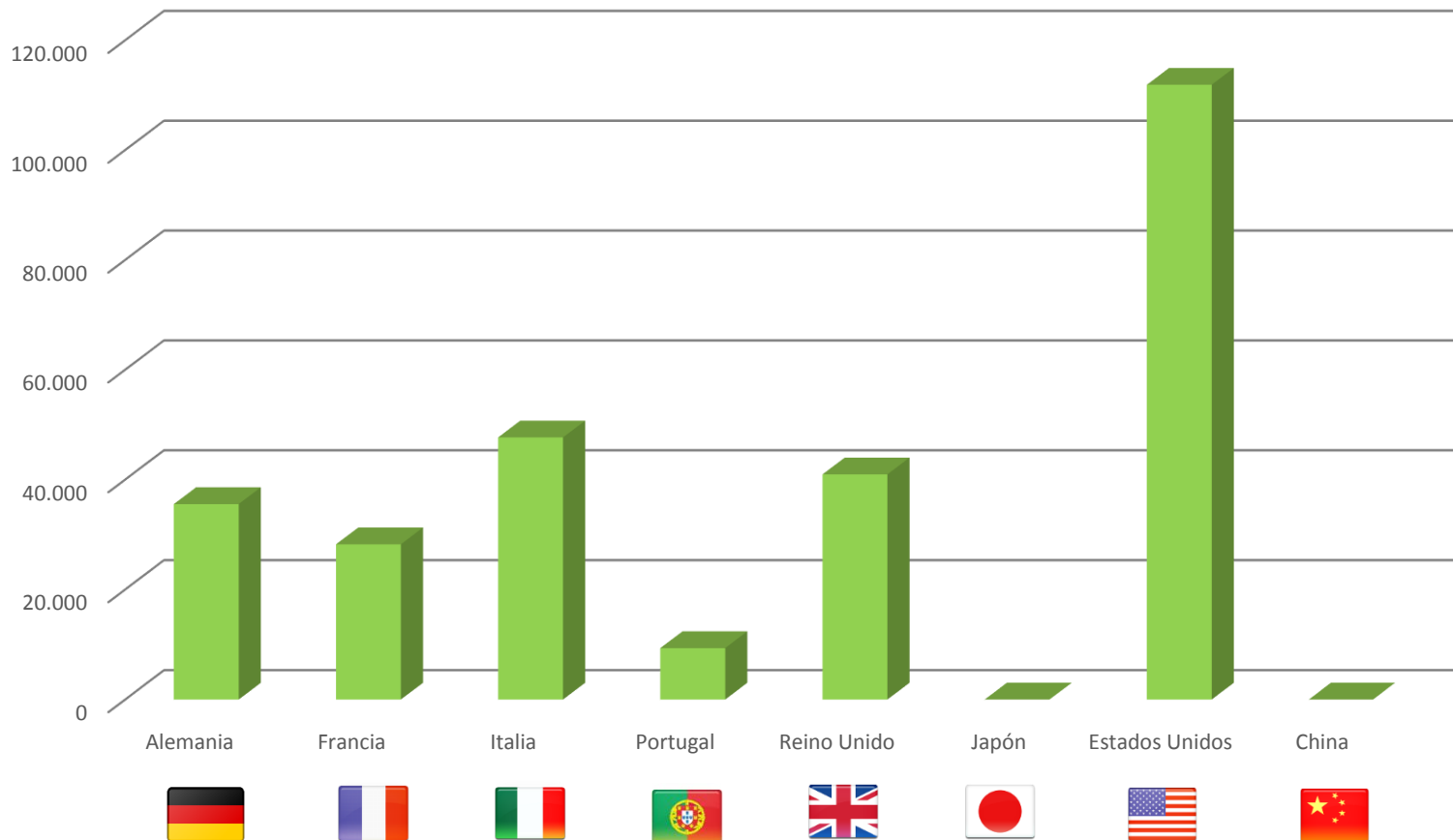


Duración media del viaje

6,0 noches









(-6,59% var. interanual)

Principales países emisores según gasto total realizado octubre 2017

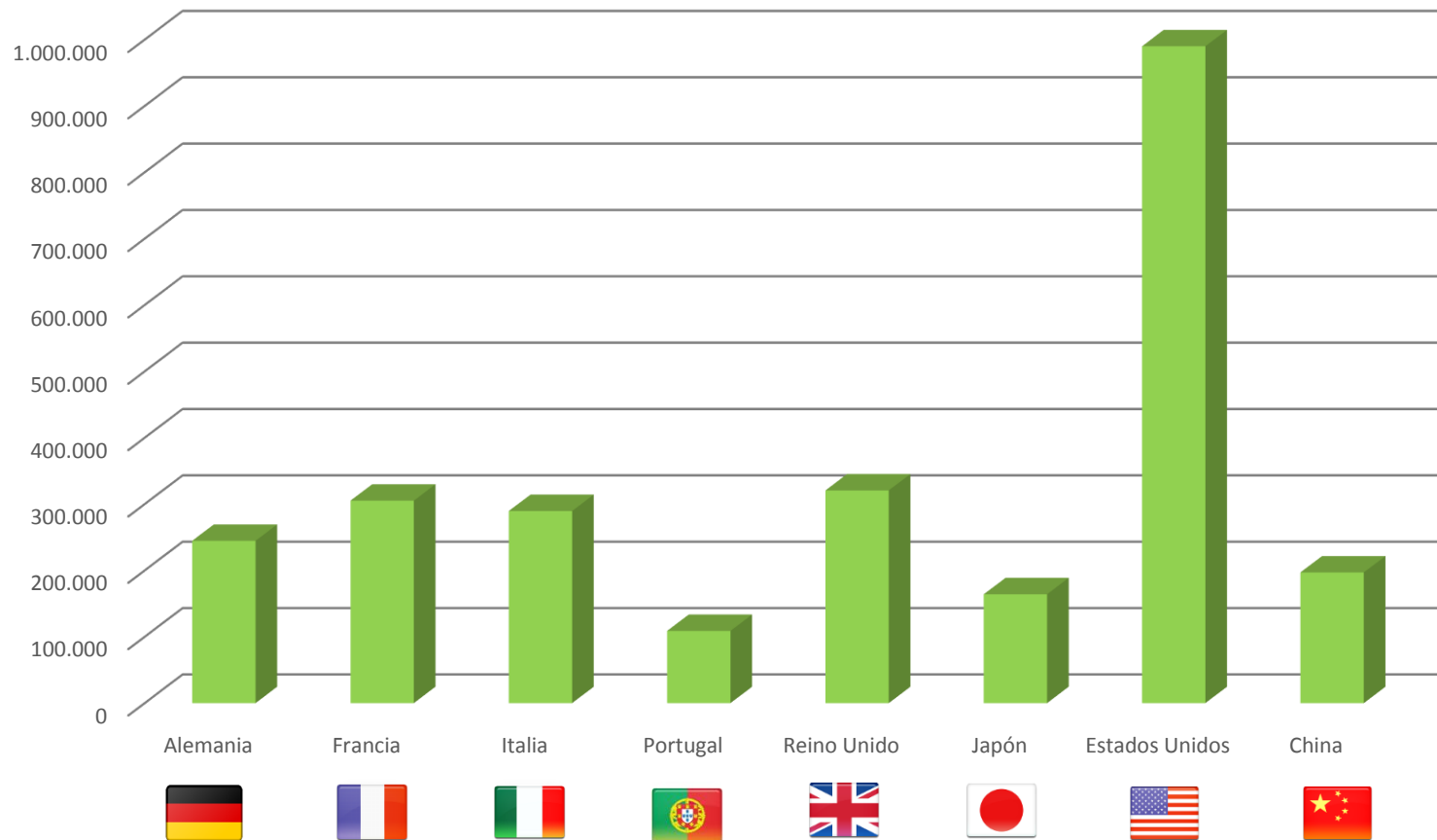


(Unidades en miles de euros)

Principales países emisores según gasto total realizado Acumulado enero-octubre 2017

PAÍSES		GASTO TOTAL		GASTO MEDIO POR TURISTA		GASTO MEDIO DIARIO		ESTANCIA MEDIA	
		Miles de Euros	% variación anual	euros	% variación interanual	euros	% variación anual	Pernoc-taciones	% variación anual
	Alemania	244.611	7,8	754	-9,0	154	7,8	5	-15,5
	Francia	305.134	-4,0	607	-2,3	123	16,9	5	-16,4
	Italia	289.559	19,4	641	1,4	124	24,7	5	-18,7
	Portugal	108.820	37,4	383	-4,4	152	10,6	3	-13,6
	Reino Unido	320.558	12,7	727	7,7	144	-0,1	5	7,8
	Japón	164.040	-16,2	2.577	-0,3	484	26,7	5	-21,3
	Estados Unidos	989.922	25,3	1.914	0,7	246	1,5	8	-0,9
	China	196.930	18,0	2.721	6,2	294	-9,1	9	16,8

Principales países emisores según gasto total realizado Acumulado enero-octubre 2017



(Unidades en miles de euros)

Gasto de los turistas según Comunidad Autónoma de destino octubre 2017

DESTINOS	GASTO TOTAL		GASTO MEDIO POR TURISTA		GASTO MEDIO DIARIO		ESTANCIA MEDIA	
	Mill. de Euros	% variación anual	Euros	% variación anual	Euros	% variación anual	Noches	% variación anual
Total España	7.763	5,9	1.068	4,0	144	5,8	7,4	-1,7
Andalucía	1.230	1,8	1.096	-0,8	132	-3,3	8,3	2,6
Islas Baleares	1.327	9,7	1.057	8,5	132	8,1	8,0	0,4
Canarias	1.525	6,1	1.165	2,9	141	4,0	8,2	-1,0
Cataluña	1.540	4,9	1.033	10,1	187	6,8	5,5	3,1
C. Valenciana	737	8,6	908	1,9	94	7,0	9,7	-4,7
C. de Madrid	833	4,9	1.330	-2,1	246	11,0	5,4	-11,8
Resto CCAA	571	6,2	879	1,6	134	20,4	6,6	-15,6

Gasto de los turistas según Comunidad Autónoma de destino Acumulado enero-octubre 2017

DESTINOS	GASTO TOTAL		
	Mill. de Euros	Cuota de participación sobre el total	% variación anual
Total España	77.655	100,0	13,1
Andalucía	11.431	14,7	13,2
Islas Baleares	14.300	18,4	12,2
Canarias	13.730	17,7	11,8
Cataluña	17.339	22,3	11,5
C. Valenciana	7.674	9,9	15,9
C. de Madrid	7.559	9,7	15,5
Resto CCAA	5.622	7,2	16,1