

Durante junio de 2017 el gasto total de los turistas internacionales con destino principal Comunidad de Madrid asciende a 894 millones de euros, lo que representa un incremento del 18,88 % frente a junio de 2016. El Estado crece en este mes un 14,9%, alcanzando los 8.982 millones de euros.



### Gasto total

894

millones de €

(18,88% var. interanual)

Nuestra región ocupa el quinto lugar en el ranking de las CC AA de destino principal en gasto total en junio, con una cuota de participación del 10%, por detrás de Islas Baleares (23,7%), Cataluña (23,6% del total), Andalucía (14,8%) y Canarias (12,4%).



### Gasto medio por

turista

1.517 €

(-8,17% var. interanual)

El gasto medio por turista asciende en C. de Madrid a 1.517 euros, un 8,17% menos que en 2016, frente a los 1.065 del Estado, con una variación interanual del +2,92%.



### Gasto medio

diario

207 €

(-0,39% var. interanual)

El gasto medio diario de la región asciende 207 euros (-0,39% menos que en junio de 2016), mientras que en el Estado se sitúa en 143 euros, un 4,9% más que en 2016.

La C. de Madrid presenta en este mes el gasto medio por turista y el gasto medio diario más elevado de España.



### Duración media


del viaje

7,3 noches

(-7,81% var. interanual)

La duración media del viaje a la C. De Madrid de los turistas internacionales es de 7,3 días en junio (-7,81% var. inter.), mientras que en el Estado es de 7,46 días (-1,9% de varia. inter.)

Durante el año 2017 el gasto total acumulado de los turistas internacionales con destino principal Comunidad de Madrid asciende a 4.237 millones de euros, lo que representa un incremento del 18,73 % en relación con este período de 2016. El Estado crece en este período un 14,76%.



### Gasto total

**4.237**

millones de €

(18,73% var. interanual)

El gasto medio por turista acumulado asciende en la Comunidad de Madrid a 1.285 euros, un -1,87% menos que en 2016, frente a los 1.023 euros del Estado, que tuvo una variación interanual del +2,82 %.



### Gasto medio por turista

**1.285 €**

(-1,87% var. interanual)

El gasto medio diario acumulado de la región asciende 221 euros (4,11% más que en 2016), mientras que en el conjunto del Estado se sitúa en 139 euros, un 4,69% más que en 2016.



### Gasto medio diario

**221 €**

(4,11% var. interanual)

Los datos acumulados anuales relativos a la duración media del viaje, indican que es de 5,8 días en la Comunidad de Madrid, lo que implica un descenso del -5,74% respecto de este período de 2016, mientras que en el Estado desciende un -1,79%.



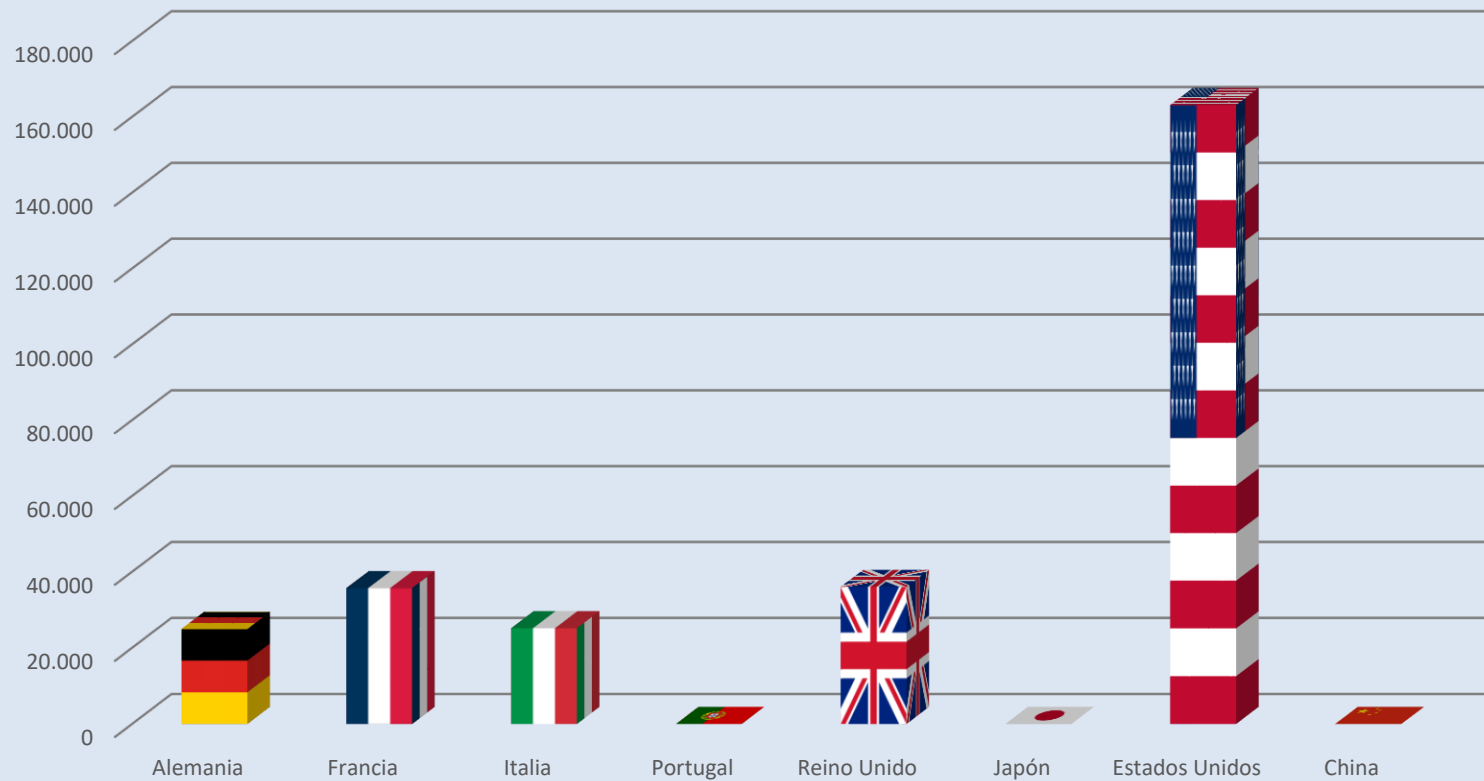
### Duración media del viaje

**5,8 noches**

(-5,74% var. interanual)



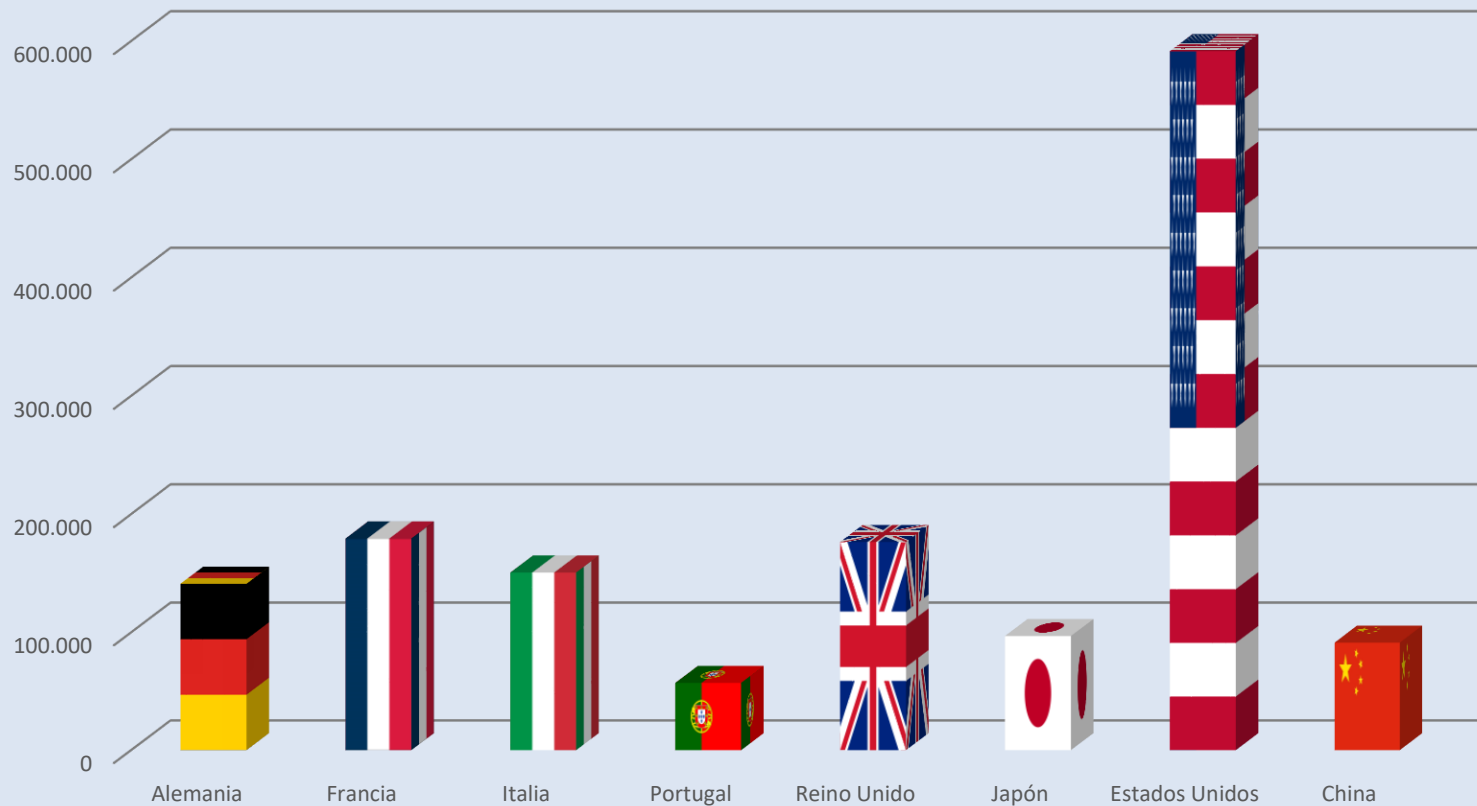
## Principales países emisores según gasto total realizado junio 2017



## Principales países emisores según gasto total realizado Acumulado enero-junio 2017

PAÍSES	GASTO TOTAL		GASTO MEDIO POR TURISTA		GASTO MEDIO DIARIO		ESTANCIA MEDIA	
	Miles de Euros	% variación anual	Euros	% variación interanual	Euros	% variación anual	Noches	% variación anual
Alemania	141.174	4,4	759	-12,2	152	4,1	5	-21,3
Francia	179.422	7,1	585	-4,9	121	11,5	5	-14,7
Italia	150.647	13,5	546	-3,4	134	23,7	4	-21,9
Portugal	57.106	44,6	353	-0,8	164	2,6	2	-3,3
Reino Unido	176.455	2,3	690	5,3	146	-1,9	5	7,4
Japón	96.903	-12,7	2.588	5,4	519	44,7	5	-27,2
Estados Unidos	591.504	14,8	1.871	-2,1	241	2,9	8	-4,9
China	91.284	51,4	2.702	-2,5	256	9,7	11	-11,1

## Principales países emisores según gasto total realizado Acumulado enero-junio 2017



## Gasto de los turistas según Comunidad Autónoma de destino junio 2017

DESTINOS	GASTO TOTAL		GASTO MEDIO POR TURISTA		GASTO MEDIO DIARIO		ESTANCIA MEDIA	
	Mill. de Euros	% variación anual	Euros	% variación anual	Euros	% variación anual	Noches	% variación anual
<b>Total España</b>	<b>8.982</b>	<b>14,9</b>	<b>1.065</b>	<b>2,9</b>	<b>143</b>	<b>4,9</b>	<b>7,5</b>	<b>-1,9</b>
Andalucía	1.326	15,4	1.137	4,6	118	-0,3	9,6	4,9
Islas Baleares	2.133	13,8	1.015	5,4	145	5,7	7,0	-0,3
Canarias	1.113	12,1	1.076	1,5	134	4,4	8,1	-2,7
Cataluña	2.117	18,5	1.043	8,0	189	4,6	5,5	3,3
C. Valenciana	779	12,1	892	-6,4	98	3,9	9,1	-9,9
C. de Madrid	894	18,9	1.517	-8,2	207	-0,4	7,3	-7,8
Resto CCAA	620	9,2	974	-1,0	120	15,0	8,1	-14,0

## Gasto de los turistas según Comunidad Autónoma de destino Acumulado enero-junio 2017

DESTINOS	GASTO TOTAL		
	Mill. de Euros	Cuota de participación sobre el total	% variación anual
<b>Total España</b>	<b>37.217</b>	<b>100,0</b>	<b>14,8</b>
Andalucía	5.614	15,1	12,3
Islas Baleares	5.200	14,0	12,6
Canarias	7.907	21,2	13,0
Cataluña	8.187	22,0	14,8
C. Valenciana	3.493	9,4	17,5
C. de Madrid	4.237	11,4	18,7
Resto CCAA	2.578	6,9	20,3