

JUNIO DE 2017


**Total**  
**Turistas internacionales con destino**  
**principal Comunidad de Madrid**  
**589.365**  
**(29,45%)**









❖ En el mes de junio de 2017, la región madrileña ha recibido un total de 589.365 turistas internacionales entrados por fronteras, lo que supone un incremento de la tasa de variación anual respecto de junio de 2016 del 29,45% frente al 11,64% de incremento del conjunto de España, que ha recibido a 8,4 millones de turistas internacionales en este mes de junio.

❖ En relación con el resto de CCAA, la Comunidad de Madrid se sitúa en la sexta posición, con una cuota de mercado del 7% respecto del total, por detrás de por detrás de Islas Baleares (2,1 millones de turistas y un 25%), Cataluña (2,0 millones y el 24% del total), Andalucía (1,2 millones de turistas, el 14% del total), Canarias (1,0 millones de turistas, el 12% del total), y la Comunidad Valenciana (873.848 turistas y un 10%).

JUNIO DE 2017

**Turistas internacionales con destino principal Comunidad de Madrid**  
**589.365**  
**(29,45%)**

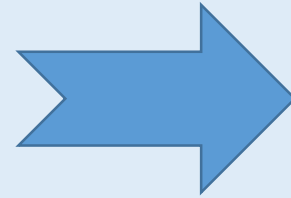


	Nº DE TURISTAS	VARIACIÓN INTERANUAL (%)
	43.464	207%
	55.361	20%
	83.511	29%
	21.139	-29%
	51.816	31%
	34.558	72%
	7.320	-45,52%
	16.310	17,78%









(50,42%)  
 280.302  
 Madrid  
 Comunidad de

# MOVIMIENTOS TURÍSTICOS EN FRONTERA : INE-FRONTUR ACUMULADO ANUAL ( ENERO- JUNIO DE 2017)

**Total**  
**Turistas internacionales con**  
**destino principal Comunidad**  
**de Madrid (Enero-Junio)**  
**3,3 millones de turistas**  
**(20,98%)**



En los seis primeros meses de 2017, la región madrileña ha recibido un total de 3,3 millones de turistas internacionales entrados por fronteras, lo que supone un incremento de la tasa de variación anual respecto de junio de 2016 del 20,9%, frente al 11,6% de incremento del conjunto de España, que ha recibido a 36 millones de turistas internacionales en este periodo.

	Nº DE TURISTAS	VARIACIÓN INTERANUAL (%)
	276.024	17%
	306.717	13%
	352.493	38%
	166.100	14%
	255.638	-3%
	186.064	19%
	56.079	18%
	71.344	63%

## Llegada de turistas internacionales según Comunidad Autónoma de destino principal. Datos mensuales y acumulado.

	Datos mensuales		Datos Absolutos	
	Valor Absoluto	Variación Interanual	Valor Absoluto	Variación Interanual
<b>Total</b>	<b>8.432.076</b>	<b>11,64</b>	<b>36.366.010</b>	<b>11,61</b>
Andalucía	1.166.133	10,30	5.211.660	9,79
Baleares, Illes	2.101.508	8,02	5.411.665	8,50
Canarias	1.034.652	10,43	6.943.952	9,70
Cataluña	2.029.711	9,67	8.644.565	10,31
Comunitat Valenciana	873.848	19,73	3.893.936	18,41
Madrid, Comunidad de	589.365	29,45	3.297.798	20,98
Otras CCAA	636.858	10,37	2.962.434	11,10

## Llegada de turistas internacionales según Comunidad Autónoma de destino principal. Principales países emisores .

	Primer país emisor	% de Turistas	Segundo país emisor	% de Turistas
<b>Total</b>	<b>Reino Unido</b>	<b>25,8</b>	<b>Alemania</b>	<b>16,8</b>
Andalucía	Reino Unido	29,6	Países Nórdicos	11,9
Baleares , Illes	Alemania	36,0	Reino Unido	29,5
Canarias	Reino Unido	46,2	Alemania	22,0
Cataluña	Francia	17,4	Reino Unido	14,1
Comunitat Valenciana	Reino Unido	34,5	Francia	12,1
Madrid, Comunidad de	América (sin EEUU)	18,4	Resto del Mundo	15,2
Otras CCAA	Francia	23,7	Portugal	15,1