

**Total
Turistas internacionales con destino
principal Comunidad de Madrid**

**673.234
(12,0%)**

❖ **En el mes de abril de 2017, la región madrileña ha recibido un total de 673.234 turistas internacionales entrados por fronteras, lo que supone un incremento de la tasa de variación anual respecto de abril de 2016 del 12,0% frente al 16,0% de incremento del conjunto de España, que ha recibido a 7 millones de turistas internacionales en este mes de abril.**

❖ **En relación con el resto de CCAA, la Comunidad de Madrid se sitúa en la sexta posición, con una cuota de mercado del 9,5% respecto del total, por detrás de Cataluña (1,7 millones el 24,5% del total), Canarias (1,3 millones de turistas, el 17,8% del total), Andalucía (1 millón de turistas, el 14,8%), Islas Baleares (998.425 de turistas y un 14,1%) y la Comunidad Valenciana (748.536 de turistas y un 10,6%).**

MOVIMIENTOS TURÍSTICOS EN FRONTERA : INE-FRONTUR

DATOS MES DE ABRIL 2017









Turistas internacionales con destino principal Comunidad de Madrid
673.234
(12,0%)

	Nº TURISTAS	VARIACIÓN INTERANUAL (%)
	51.959	-9,33
	76.741	33,90
	71.781	25,15
	45.513	66,02
	54.407	-22,64
	29.719	-14,34
	11.642	-
	8.886	-13,65

MOVIMIENTOS TURÍSTICOS EN FRONTERA : INE-FRONTUR ACUMULADO ANUAL (ENERO-ABRIL) 2017

Total
Turistas internacionales con
destino principal Comunidad
de Madrid (Enero-Abril)
2,1 millones de turistas
(21,9%)

❖ En los cuatro primeros meses de 2017, la región madrileña ha recibido un total de 2,1 millones de turistas internacionales entrados por fronteras, lo que supone un incremento de la tasa de variación anual respecto de abril de 2016 del 21,9%, frente al 11,6% de incremento del conjunto de España, que ha recibido a 20 millones de turistas internacionales en este periodo.

	Nº TURISTAS	VARIACIÓN INTERANUAL (%)
	188.612	5,37
	198.405	27,16
	199.872	29,07
	127.624	34,79
	157.253	-3,30
	114.798	3,25
	43.486	-
	46.153	108,84

Llegada de turistas internacionales según Comunidad Autónoma de destino principal. Datos mensuales y acumulado.

	Datos mensuales		Datos Acumulados	
	Valor absoluto	Variación anual	Valor absoluto	Variación Anual
ABRIL 2017				
TOTAL	7.060.043	16,0	19.990.109	11,6
Andalucía	1.046.849	8,2	2.876.170	10,7
Balears, Illes	998.425	29,6	1.593.527	11,5
Canarias	1.254.805	17,8	4.916.050	9,4
Cataluña	1.732.674	16,8	4.720.912	8,4
Comunitat Valenciana	748.536	16,4	2.107.966	17,7
Madrid, Comunidad de	673.234	12,0	2.084.797	21,9
Otras CCAA	605.520	8,8	1.690.687	9,8

Llegada de turistas internacionales según Comunidad Autónoma de destino principal. Principales países emisores

	Datos mensuales		Datos Acumulados	
	Primer país emisor	%Turistas	Segundo país emisor	% turistas
ABRIL 2017				
TOTAL	Reino Unido	21,6	Alemania	16,1
Andalucía	Reino Unido	25,9	Francia	13,5
Islas Baleares	Alemania	45,7	Reino Unido	19,7
Canarias	Reino Unido	37,8	Alemania	22,0
Cataluña	Francia	30,3	Resto Europa	10,4
Comunidad Valenciana	Reino Unido	37,1	Francia	15,0
Comunidad de Madrid	América(sin EEUU)	16,3	Resto del mundo	14,3