

Total
Turistas internacionales con destino
principal Comunidad de Madrid
447.293
(34,41%)

❖ En el mes de febrero de 2017, la región madrileña ha recibido un total de **447.293 turistas internacionales entrados por fronteras**, lo que supone un **incremento de la tasa de variación anual respecto de febrero de 2016 del 34,41%**, frente al **11,95% de incremento del conjunto de España**, que ha recibido a **4,1 millones de turistas internacionales en este mes de febrero**.








❖ En relación con el resto de CCAA, la Comunidad de Madrid se sitúa en la **cuarta posición**, con una **cuota de mercado del 10,86% respecto del total**, por detrás de **Canarias (1,1 millones el 28,75% del total)**, **Cataluña (986.117 turistas, el 23,95% del total)** y **Andalucía (585.291 turistas, el 14,21%)**.

❖ A destacar entre nuestros principales mercados emisores los incrementos interanuales de **China (90,53%)** y **Japón (26,98%)**.

MOVIMIENTOS TURÍSTICOS EN FRONTERA : INE-FRONTUR

FEBRERO 2017

Turistas internacionales con destino principal Comunidad de Madrid
447.293
(34,41%)

	Nº TURISTAS	VARIACIÓN INTERANUAL (%)
	35.503	-7,48
	45.325	38,94
	35.715	28,76
	33.981	60,66
	32.653	-1,02
	26.181	48,77
	9.755	26,98
	13.045	90,53

MOVIMIENTOS TURÍSTICOS EN FRONTERA : INE-FRONTUR ACUMULADO ANUAL (ENERO-FEBRERO) 2017

Total
Turistas internacionales con
destino principal Comunidad
de Madrid (Enero-febrero)
933.456
(27,83%)

❖ En los dos primeros meses de 2017, la región madrileña ha recibido un total de **933.456 turistas internacionales entrados por fronteras**, lo que supone un **incremento de la tasa de variación anual respecto de febrero de 2016 del 27,83%**, frente al **11,34%** de incremento del conjunto de España, que ha recibido a 8,2 millones de turistas internacionales en este periodo.

❖ A destacar entre nuestros principales mercados emisores los incrementos interanuales de **China (100,8%)** y **Japón (85,38%)**.

	Nº TURISTAS	VARIACIÓN INTERANUAL (%)
	89.039	8,02
	81.053	19,32
	66.039	14,33
	61.609	32,47
	58.894	0,35
	46.685	7,13
	24.900	85,38
	23.714	100,82

Llegada de turistas internacionales según comunidad autónoma de destino principal. Datos mensuales y acumulado

	Datos mensuales		Datos Acumulados	
	Valor absoluto	Variación anual	Valor absoluto	Variación Anual
FEBRERO 2017				
TOTAL	4.118,208	11,9	8.022.511	11,3
Andalucía	585.291	18,7	1.106,407	16,9
Balears, Illes	162.751	-1,2	269.938	1,0
Canarias	1.183.960	6,2	2.377379	6,9
Cataluña	986.117	6,0	1.836.574	2,2
Comunitat Valenciana	433.365	24,0	834,772	25,0
Madrid,Comunidad de	447.293	34,4	933.456	27,8
Otras CCAA	319.431	8,9	664.085	15,7

Llegada de turistas internacionales según comunidad autónoma de destino principal. Principales países emisores

	Datos mensuales		Datos Acumulados	
	Primer país emisor	%Turistas	Segundo país emisor	% turistas
FEBRERO 2017				
TOTAL	Reino Unido	22,4	Francia	14,6
Andalucía	Reino Unido	25,8	Francia	13,1
Islas Baleares	Alemania	57,4	Reino Unido	15,9
Canarias	Reino Unido	33,6	Países nórdicos	22,0
Cataluña	Francia	27,5	Reino Unido	11,7
Comunidad Valenciana	Reino Unido	34,0	Francia	14,4
Comunidad de Madrid	América(sin EEUU)	15,1	Resto del mundo	15,1