

Total
Turistas internacionales con destino
principal Comunidad de Madrid
486.163
(22,3%)





❖ En el mes de enero de 2017, la región madrileña ha recibido un total de **486.163 turistas internacionales entrados por fronteras**, lo que supone un **incremento de la tasa de variación anual respecto de enero de 2016 del 22,3%**, frente al 10,7% de incremento del conjunto de España, que ha recibido a 3,9 millones de turistas internacionales en este mes de enero.

❖ En relación con el resto de CCAA, la Comunidad de Madrid se sitúa en la cuarta posición, con una cuota de mercado del 12,5 % respecto del total, por detrás de Canarias (1,2 millones, el 30,6% del total y un crecimiento del 7,7% respecto enero de 2016), Cataluña (850.457 turistas, el 21,8% del total y un descenso respecto enero de 2017 del -1,8 %) y Andalucía (521.116 turistas, el 13,3% del total y un crecimiento del 14,9% respecto de enero de 2016).

❖ A destacar entre nuestros principales mercados emisores los incrementos interanuales de China (114, 9%) y Japón (163, 4%).

MOVIMIENTOS TURÍSTICOS EN FRONTERA : INE-FRONTUR AÑO 2017

Turistas internacionales con destino principal Comunidad de Madrid
486.163
(22,3%)

	Nº TURISTAS	%
	53.536	21,51
	35.728	1,20
	30.324	1,01
	27.629	8,96
	26.241	2,10
	20.504	-21,08
	15.145	163,44
	10.668	114,99