

**VIAJEROS ALOJADOS EN ESTABLECIMIENTOS HOTELEROS DE LA COMUNIDAD DE MADRID. ENERO 2017 (INE-EOH)**



**MADRID**

[www.turismomadrid.es](http://www.turismomadrid.es)

[www.madrid.org/turismo](http://www.madrid.org/turismo)

@ turismomadrid

[facebook.com/turismomadrid](https://www.facebook.com/turismomadrid)



❑ En **ENERO de 2017 la Comunidad de Madrid** ha alojado un total de **842.216 viajeros** en establecimientos hoteleros, 71.011 turistas más que en enero de 2016 e implica un incremento del 9,21 % interanual. En este dato participan positivamente tanto el turismo internacional, que crece un 16,01%, como el turismo de los residentes en España, que crece un 4,65%.

❑ En **España** los viajeros alojados durante este mes crecieron un 5,84%, hasta llegar a los 4.963.137. Los viajeros internacionales mostraron un incremento del 12,13 %, con un total de 2.322.399 visitantes foráneos, mientras que el crecimiento del número de viajeros residentes en España, se sitúa en el 0,87 %, hasta llegar a 2.640.739.

❑ Durante el mes de enero, la cifra total de **pernoctaciones** realizadas por los turistas alojados en hoteles madrileños fue de 1.642.421, lo que implica un incremento del 7,74% respecto de enero de 2016. El número de pernoctaciones realizadas por los alojados españoles y extranjeros ha arrojado los siguientes porcentajes de variación: un ascenso del 1,02% en el caso de los nacionales y un incremento del 15,23% en el caso del turismo internacional. Nuestra región se convierte en el segundo destino principal de los viajeros residentes en España en enero, con una cuota de participación en el total nacional del 15,9%, por detrás de Andalucía. Asimismo, Madrid es el punto turístico con más pernoctaciones de España.

❑ La **estancia media** se situó en **1,95** días por viajero, acusándose un descenso del – 0,03 % respecto de enero de 2016.

❑ El **grado de ocupación por plazas hoteleras disponibles** creció en este mes de referencia un **6,68%**, ocupándose el 49,38 % de la mismas. La **ocupación por habitaciones** crece un **10,01%** respecto del mismo mes del año anterior, alcanzándose el 61,31% de las habitaciones ocupadas.

❑ En cuanto a los **índices de rentabilidad del sector hotelero**, en la Comunidad de Madrid creció la tarifa media diaria de sus establecimientos hoteleros un 4,8% de tasa interanual sobre enero de 2016. Dicha tarifa ha sido de un importe de euros 79,6 (ADR). En relación con los ingresos por habitación disponible (REVPAR), en la Comunidad de Madrid crece un 15,2% en su tasa interanual, situándose en 49,2 euros por habitación disponible.



[www.turismomadrid.es](http://www.turismomadrid.es)  
[www.madrid.org/turismo](http://www.madrid.org/turismo)  
 @ turismomadrid  
[facebook.com/turismomadrid](https://www.facebook.com/turismomadrid)









<b>VIAJEROS ALOJADOS EN ESTABLECIMIENTOS HOTELEROS DE LA COMUNIDAD DE MADRID. enero de 2017</b>	<b>COMUNIDAD DE MADRID</b>			<b>ESPAÑA</b>
		diferencia	Tasa interanual %	
<b>Número de Turistas</b>	842.216	71.011	9,21	5,84
Residentes en España	483.333	21.488	4,65	0,87
Residentes en el Extranjero	358.883	49.523	16,01	12,13
<b>Número de Pernoctaciones</b>	1.642.421	118.033	7,74	3,51
Residentes en España	811.603	8.197	1,02	-6,13
Residentes en el Extranjero	830.818	109.837	15,23	9,30
<b>Estancia Media</b>	1,95	-0,03	-1,52	-2,27
<b>Grado de Ocupación</b>				
Por plazas	49,38	3,09	6,68	3,34
Por plazas en fin de semana	55,17	3,23	6,22	-2,22
Por habitaciones	61,31	5,58	10,01	5,28



[www.turismomadrid.es](http://www.turismomadrid.es)  
[www.madrid.org/turismo](http://www.madrid.org/turismo)  
 @ turismomadrid  
[facebook.com/turismomadrid](https://facebook.com/turismomadrid)



## VIAJEROS ALOJADOS EN ESTABLECIMIENTOS HOTELEROS DE LA COMUNIDAD DE MADRID, SEGÚN PRINCIPAL PAÍS DE RESIDENCIA. Enero 2017

		Nº TURISTAS	Diferencia con enero 2016	Variación %
	Italia	27.875	2.691	10,69
	Francia	23.854	3.841	19,19
	Reino Unido	22.243	985	4,63
	Alemania	14.905	-615	-3,96
	Estados Unidos	23.868	-1.549	-6,09
	Portugal	17.202	1.667	10,73