

VIAJEROS ALOJADOS EN ESTABLECIMIENTOS HOTELEROS DE COMUNIDAD DE MADRID. NOVIEMBRE de 2016 (INE-EOH)



www.turismomadrid.es

www.madrid.org/turismo

@ turismomadrid

facebook.com/turismomadrid



❑ En noviembre de 2016 la Comunidad de Madrid ha alojado un total de **898.603 viajeros** en establecimientos hoteleros, 8.143 turistas menos que en noviembre de 2015, lo que supone un descenso del -0,90%. En este dato participan de distinta forma el turismo internacional, que crece un 0,63%, y el turismo de los residentes en España, que desciende un -2,03%.

❑ En **España** los viajeros alojados durante este mes crecieron un 4,24%, hasta llegar a los 5.742.992. Los viajeros internacionales mostraron un incremento del 5,70 %, con un total de 2.593.178 visitantes foráneos, mientras que el crecimiento del número de viajeros residentes en España, se sitúa en el 3,07 %, hasta llegar a 3.149.815.

❑ Durante el mes de noviembre, la cifra total de **pernoctaciones** realizadas por los turistas alojados en hoteles madrileños fue de 1.673.478, lo que implica un descenso del - 3,85% respecto de noviembre de 2015. El número de pernoctaciones realizadas por los alojados españoles y extranjeros ha arrojado los siguientes porcentajes de variación: una caída del - 7,98% en el caso de los nacionales y un ligero ascenso, del 0,39% en el caso del turismo internacional.

❑ La **estancia media** se situó en **1,86** días por viajero, acusándose un descenso del - 3,12 % respecto de noviembre de 2015.

❑ El **grado de ocupación por plazas hoteleras disponibles disminuyó en este mes de referencia un -4,00%**, ocupándose el 52,51% de las mismas. La **ocupación por habitaciones crece un 0,91%** respecto del mismo mes del año anterior, alcanzándose el 69,00% de las habitaciones ocupadas.

❑ En cuanto a los **índices de rentabilidad del sector hotelero**, en el pasado mes de noviembre, en la Comunidad de Madrid creció la tarifa media diaria de sus establecimientos hoteleros un 4,16% de tasa interanual sobre noviembre de 2015. Dicha tarifa ha sido de un importe de 82,53 euros (ADR). En relación con los ingresos por habitación disponible (REVPAR), en la Comunidad de Madrid crece un 2,73 % en su tasa interanual, situándose en 56,40 euros por habitación disponible.

MADRID



www.turismomadrid.es
www.madrid.org/turismo
 @ turismomadrid
facebook.com/turismomadrid



VIAJEROS ALOJADOS EN ESTABLECIMIENTOS HOTELEROS DE LA COMUNIDAD DE MADRID. Noviembre de 2016



		Diferencia	Tasa interanual %	
Número de Turistas	898.603	-8.143	-0,19	4,24
Residentes en España	510.123	-10.578	-2,03	3,07
Residentes en el Extranjero	388.480	2.435	0,63	5,70
Número de Pernoctaciones	1.673.478	-67.027	-3,85	5,71
Residentes en España	811.292	-70.392	-7,98	5,52
Residentes en el Extranjero	862.185	3.364	0,39	5,82
Estancia Media	1,86	-0,06	-3,12	1,39
Grado de Ocupación				
Por plazas disponibles	52,51	-2,19	-4,00	4,11
Por plazas en fin de semana	63,45	-1,25	-1,93	2,87
Por habitaciones	69,00	0,62	0,91	6,34



www.turismomadrid.es
www.madrid.org/turismo
 @ turismomadrid
facebook.com/turismomadrid



VIAJEROS ALOJADOS EN ESTABLECIMIENTOS HOTELEROS DE LA COMUNIDAD DE MADRID. Enero-noviembre de 2016



		Diferencia	Tasa interanual %	
Número de Turistas	10.570.677	279.694	2,72	6,88
Residentes en España	5.670.763	10.717	0,19	4,34
Residentes en el Extranjero	4.899.913	268.975	5,81	9,47
Número de Pernoctaciones	20.390.858	380.880	1,90	6,87
Residentes en España	9.485.270	-193.396	-2,00	3,09
Residentes en el Extranjero	10.905.587	574.273	5,56	9,02
Estancia Media	1,93	-0,01	-0,75	0,39
Grado de Ocupación				
Por plazas disponibles	57,44	1,15	2,05	5,60
Por plazas en fin de semana	65,38	0,50	0,77	4,51
Por habitaciones	69,18	2,12	3,16	3,15



www.turismomadrid.es
www.madrid.org/turismo
 @ turismomadrid
facebook.com/turismomadrid



VIAJEROS ALOJADOS EN ESTABLECIMIENTOS HOTELEROS DE LA COMUNIDAD DE MADRID, SEGÚN PRINCIPAL PAÍS DE RESIDENCIA. Noviembre 2016 (INE_EOH)

	Nº TURISTAS	Diferencia con noviembre 2015	Variación %
Italia	30.120	493	1,66
Francia	28.280	-2.318	-7,58
Reino Unido	31.158	-1.345	-4,14
Alemania	23.474	1.873	8,67
Estados Unidos	39.754	3.063	8,35
Portugal	16.054	-806	-4,78
China	12.856	2.039	18,85
Japón	10.622	247	2,38



www.turismomadrid.es
www.madrid.org/turismo
 @ turismomadrid
facebook.com/turismomadrid



VIAJEROS ALOJADOS EN ESTABLECIMIENTOS HOTELEROS DE LA COMUNIDAD DE MADRID, SEGÚN PRINCIPAL PAÍS DE RESIDENCIA. Enero - noviembre 2016 (INE_EOH)

	Nº TURISTAS	Diferencia con mismo período de 2015	Variación %
Italia	338.891	7.925	2,39
Francia	340.152	16.225	5,01
Reino Unido	377.244	11.984	3,28
Alemania	265.976	5.913	2,27
Estados Unidos	557.747	-41	-0,01
Portugal	215.791	6.211	2,96
China	201.485	64.046	46,60
Japón	110.797	19.569	21,45

VIAJEROS ENTRADOS POR FRONTERAS CON DESTINO PRINCIPAL COMUNIDAD DE MADRID

Noviembre 2016 (INE-FRONTUR)



www.turismomadrid.es

www.madrid.org/turismo

@ turismomadrid

facebook.com/turismomadrid



❑ Durante el pasado mes de noviembre la región madrileña ha recibido un total de **449.141 turistas internacionales entrados por fronteras**, lo que supone un **incremento** de la tasa de variación anual respecto de octubre de 2015 del **21,0 %**, frente al 9,19% de incremento del conjunto de España.

❑ Los datos acumulados relativos al período **enero- noviembre 2016** arrojan un total de **5.320.453** turistas internacionales entrados por frontera con destino principal Comunidad de Madrid, lo que supone un **incremento** de la tasa de variación anual respecto del mismo período del año anterior del **12,57 %**, frente al 10,11% de aumento del conjunto de España, que llega a los 71,5 millones de turistas.

❑ Los principales países emisores de turistas internacionales con destino principal Comunidad de Madrid son en este mes Italia y el bloque conformado por países de “Resto del mundo”, que representan el 13,6 % y el 13,4 % respectivamente.



www.turismomadrid.es
www.madrid.org/turismo
@ turismomadrid
facebook.com/turismomadrid



VIAJEROS ENTRADOS POR FRONTERA CON DESTINO PRINCIPAL COMUNIDAD DE MADRID (INE-FRONTUR) Noviembre 2016

	Nº TURISTAS
Italia	61.212
Francia	48.353
Reino Unido	36.530
Alemania	28.704
Estados Unidos	33.711
Portugal	29.662
China	7.047
Japón	8.759



www.turismomadrid.es
www.madrid.org/turismo
@ turismomadrid
facebook.com/turismomadrid



VIAJEROS ENTRADOS POR FRONTERA CON DESTINO PRINCIPAL COMUNIDAD DE MADRID (INE-FRONTUR) Datos acumulados enero - noviembre 2016

	Nº TURISTAS
Italia	444.213
Francia	556.625
Reino Unido	452.123
Alemania	190.170
Estados Unidos	481.233
Portugal	289.606
China	105.483
Japón	102.070

**GASTO TURÍSTICO DE LOS VIAJEROS
ENTRADOS POR FRONTERAS CON
DESTINO A LA COMUNIDAD DE MADRID
Noviembre de 2016 (INE-EGATUR)**




www.turismomadrid.es
www.madrid.org/turismo
[@ turismomadrid](https://www.facebook.com/turismomadrid)
[facebook.com/turismomadrid](https://www.facebook.com/turismomadrid)



- ❑ Durante el pasado mes de Noviembre, **el Gasto total** efectuado por los turistas internacionales con destino principal Comunidad de Madrid ha ascendido a 511 millones de euros, lo que representa un 12,67 % de incremento respecto de Noviembre de 2015.
- ❑ Nuestra Región en este mes ocupa el cuarto lugar en el conjunto nacional en cuanto al peso del gasto de dichos turistas, correspondiéndole el 12,18% del total, por detrás de Canarias (31,32%), Cataluña (23,41%) y Andalucía (13,56%).
- ❑ Respecto del gasto acumulado en los once primeros meses de 2016 en la Comunidad de Madrid, éste asciende a 7.081 millones de euros, lo que supone el 9,68% del gasto total por Comunidades Autónomas y representa un índice de variación anual respecto del mismo período de 2015 del 14,70 %, frente al 8,41 % de variación anual del conjunto del estado.

**GASTO TURÍSTICO DE LOS VIAJEROS
ENTRADOS POR FRONTERAS CON
DESTINO A LA COMUNIDAD DE MADRID
Noviembre de 2016 (INE-EGATUR)**




www.turismomadrid.es
www.madrid.org/turismo
[@ turismomadrid](https://www.facebook.com/turismomadrid)
[facebook.com/turismomadrid](https://www.facebook.com/turismomadrid)



- ❑ Respecto del **Gasto medio por turista** con destino principal Comunidad de Madrid, éste asciende en Noviembre a **1.138 euros**, un **-6,88% menos** que en Noviembre de 2015, frente a los 1.023 euros del conjunto nacional, que también desciende en un-0,80 %.
- ❑ El **gasto medio diario** de los turistas internacionales con destino principal Comunidad de Madrid en Noviembre llega a los **211 euros**, lo que constituye un descenso del **-2,32 %** respecto de Noviembre de 2015. La media nacional es de 138 euros y ésta experimenta una variación anual del 6,45%.
- ❑ Nuestra región ocupa el **primer lugar** entre las Comunidades Autónomas en cuanto a **gasto medio por turista y al gasto medio diario**.

**GASTO TURÍSTICO DE LOS VIAJEROS
ENTRADOS POR FRONTERAS CON
DESTINO A LA COMUNIDAD DE MADRID
Noviembre de 2016 (INE-EGATUR)**



www.turismomadrid.es
www.madrid.org/turismo
[@ turismomadrid](https://www.facebook.com/turismomadrid)
[facebook.com/turismomadrid](https://www.facebook.com/turismomadrid)



- ❑ Respecto de la **duración media del viaje** de los turistas internacionales con destino principal Comunidad de Madrid, durante el mes de Noviembre se ha producido un descenso del **-4,68 % situándose en 5 días**. La duración media del viaje de los turistas internacionales en España es de 7 días, un - 6,81 % respecto de Noviembre del año pasado.
- ❑ En cuanto al número de etapas de los viajes realizados por los turistas internacionales con destino Comunidad de Madrid, en Noviembre han sido 508.436 del total nacional (con un variación anual del 14,9%). La variación anual del conjunto nacional en Noviembre es del 8,3 %.
- ❑ En cuanto al número de pernoctaciones los datos mensuales arrojan la cifra de 2.316.782, el 7,6% del total nacional, lo que supone un incremento respecto del mismo mes de 2015 del 14,8 %, consolidándose la tendencia de este indicador. En este mes la variación anual del conjunto nacional es del 1,8%.

**GASTO DE LOS TURISTAS INTERNACIONALES CON
DESTINO PRINCIPAL COMUNIDAD DE MADRID
SEGÚN PAÍS DE RESIDENCIA.
MES DE Noviembre 2016- (INE-EGATUR)**



www.turismomadrid.es
www.madrid.org/turismo
 @ turismomadrid
[facebook.com/turismomadrid](https://www.facebook.com/turismomadrid)



PRINCIPALES MERCADOS	GASTO TOTAL (Miles de Euros)	Tasa de Variación Interanual (%)	GASTO MEDIO POR TURISTA	Tasa de Variación Interanual (%)	GASTO MEDIO DIARIO	Tasa de Variación Interanual (%)	ESTANCIA MEDIA	Tasa de Variación Interanual (%)
ALEMANIA	21.719	44,1	757	-3,1	167	-16,6	5	16,2
FRANCIA	30.173	28,8	624	27,1	104	-5,5	6	34,5
ITALIA	32.405	36,8	529	-3,0	137	-3,1	4	0,2
PORTUGAL	14.090	173,0	425	56,0	156	10,1	3	41,6
REINO UNIDO	23.887	22,5	654	-2,9	173	3,1	4	-5,8
JAPÓN	(*)	(*)	(*)	(*)	(*)	(*)	(*)	(*)
EEUU	61.851	4,9	1.996	2,5	245	-10,3	8	14,2
CHINA	(*)	(*)	(*)	(*)	(*)	(*)	(*)	(*)

(*) No HAY DATOS SUFICIENTES PARA GENERAR LA FUSIÓN

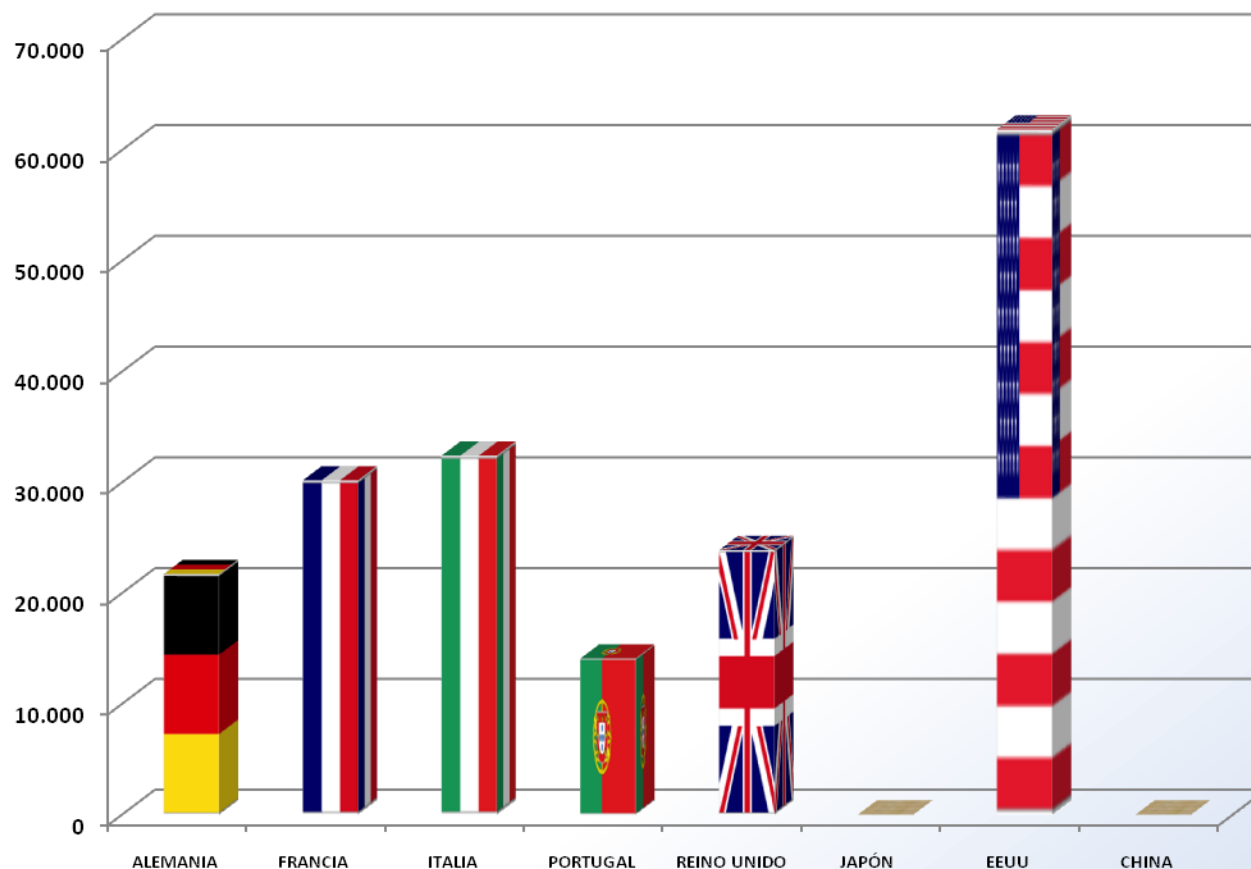
GASTO DE LOS TURISTAS INTERNACIONALES CON DESTINO PRINCIPAL COMUNIDAD DE MADRID SEGÚN PAÍS DE RESIDENCIA (INE-EGATUR)



www.turismomadrid.es
www.madrid.org/turismo
[@ turismomadrid](https://www.facebook.com/turismomadrid)
[facebook.com/turismomadrid](https://www.facebook.com/turismomadrid)



RANKING : GASTO TOTAL MES DE Noviembre 2016



**GASTO DE LOS TURISTAS INTERNACIONALES CON
DESTINO PRINCIPAL COMUNIDAD DE MADRID
SEGÚN PAÍS DE RESIDENCIA.
ACUMULADO ENERO-NOVIEMBRE (INE-EGATUR)**



www.turismomadrid.es
www.madrid.org/turismo
 @ turismomadrid
[facebook.com/turismomadrid](https://www.facebook.com/turismomadrid)



PRINCIPALES MERCADOS	GASTO TOTAL (Miles de Euros)	Tasa de Variación Interanual (%)	GASTO MEDIO POR TURISTA	Tasa de Variación Interanual (%)	GASTO MEDIO DIARIO	Tasa de Variación Interanual (%)	ESTANCIA MEDIA	Tasa de Variación Interanual (%)
ALEMANIA	255.030	-7,8	817	-9,1	146	-4,3	6	-5,0
FRANCIA	347.113	13,7	624	0,7	104	-7,7	6	9,1
ITALIA	276.438	-25,7	622	-9,4	101	-10,6	6	1,3
PORTUGAL	92.709	-19,1	404	-2,7	140	4,2	3	-8,8
REINO UNIDO	304.809	2,4	674	-15,8	146	7,6	5	-21,7
JAPÓN	236.109	-10,1	2.577	8,9	394	0,7	7	5,9
EEUU	857.616	-7,1	1.921	-17,1	240	11,5	8	-27,3
CHINA	164.137	100,1	2.573	2,4	328	3,9	8	-3,0

GASTO DE LOS TURISTAS INTERNACIONALES CON DESTINO PRINCIPAL COMUNIDAD DE MADRID SEGÚN PAÍS DE RESIDENCIA (INE-EGATUR)



www.turismomadrid.es
www.madrid.org/turismo
[@ turismomadrid](https://www.facebook.com/turismomadrid)
[facebook.com/turismomadrid](https://www.facebook.com/turismomadrid)



RANKING : GASTO TOTAL ENERO- Noviembre 2016

