

**VIAJEROS ALOJADOS EN  
ESTABLECIMIENTOS HOTELEROS DE  
COMUNIDAD DE MADRID.  
AGOSTO de 2016 (INE-EOH)**



[www.turismomadrid.es](http://www.turismomadrid.es)  
[www.madrid.org/turismo](http://www.madrid.org/turismo)  
@ turismomadrid  
[facebook.com/turismomadrid](https://www.facebook.com/turismomadrid)



- ❑ **En agosto de 2016 la Comunidad de Madrid** ha alojado un total de **904.801 viajeros** en establecimientos hoteleros, 30.022 turistas más que en agosto de 2015, lo que supone un **crecimiento del 3,43%**. La principal aportación a este crecimiento la sigue realizando, como en los meses precedentes, el turismo internacional, que crece un 7,16%, frente al ligero crecimiento del número de turistas nacionales, del 0,29 %.
- ❑ En **España** los viajeros alojados durante este mes crecieron un 3,72%, hasta llegar a los 12.184.902; los viajeros extranjeros mostraron un incremento del 6,16% con un total de 6.160.167 visitantes foráneos, mientras que el crecimiento del número de viajeros residentes en España, se sitúa en el 1,34%.
- ❑ Durante el mes de agosto, la cifra total de **pernoctaciones** realizadas por los turistas alojados en hoteles madrileños fue de 1.818.305, lo que significa un **crecimiento del 5,44%** respecto de agosto de 2015. El número de pernoctaciones realizadas por los alojados españoles y extranjeros han arrojado los siguientes porcentajes de variación: un crecimiento del 1,02 % en el caso de los nacionales y del 9,68 % en el caso del turismo internacional.
- ❑ La **estancia media** se situó en 2,01 días por viajero , un 2,03% más que en agosto de 2015.
- ❑ El **grado de ocupación por plazas hoteleras** se incrementó en julio un 4,33%, ocupándose el 56,11% de las mismas. La **ocupación por habitaciones** crece un 5,15 % respecto del mismo mes del año anterior, con el 58,60% de las habitaciones ocupadas.
- ❑ En cuanto a los índices de rentabilidad del sector hotelero, en el pasado mes de agosto, la Comunidad de Madrid aumentó la tarifa media diaria de sus establecimientos hoteleros un 4,1 % de tasa interanual sobre agosto de 2015. Dicha tarifa ha sido de un importe de 69,8 euros (ADR). En relación con los ingresos por habitación disponible (REVPAR), la Comunidad de Madrid sube en agosto una tasa interanual de 8,6%, llegando a los 41,2 euros por habitación.

# MADRID



[www.turismomadrid.es](http://www.turismomadrid.es)

[www.madrid.org/turismo](http://www.madrid.org/turismo)

@ turismomadrid

[facebook.com/turismomadrid](https://facebook.com/turismomadrid)



## VIAJEROS ALOJADOS EN ESTABLECIMIENTOS HOTELEROS DE LA COMUNIDAD DE MADRID. Agosto de 2016



		Diferencia	Tasa interanual %	
<b>Número de Turistas</b>	904.801	30.022	3,43	3,72
Residentes en España	476.417	1.382	0,29	1,34
Residentes en el Extranjero	428.385	28.641	7,16	6,16
<b>Número de Pernoctaciones</b>	1.818.305	93.750	5,44	3,75
Residentes en España	854.078	8.644	1,02	-0,32
Residentes en el Extranjero	964.226	85.105	9,68	6,30
<b>Estancia Media</b>	2,01	0,04	2,03	0,26
<b>Grado de Ocupación</b>				
Por plazas	56,11	2,33	4,33	2,23
Por plazas en fin de semana	60,91	3,40	5,91	4,16
Por habitaciones	58,60	2,87	5,15	2,92



[www.turismomadrid.es](http://www.turismomadrid.es)  
[www.madrid.org/turismo](http://www.madrid.org/turismo)  
 @ turismomadrid  
[facebook.com/turismomadrid](https://facebook.com/turismomadrid)



**VIAJEROS ALOJADOS EN ESTABLECIMIENTOS  
 HOTELEROS DE LA COMUNIDAD DE MADRID.  
 Enero-agosto de 2016**



		Diferencia	Tasa interanual %	
<b>Número de Turistas</b>	7.543.785	298.649	4,12	7,10
Residentes en España	4.074.140	47.348	1,18	4,45
Residentes en el Extranjero	3.469.645	251.301	7,81	9,85
<b>Número de Pernoctaciones</b>	14.656.432	583.471	4,15	7,37
Residentes en España	6.938.433	47.624	0,69	3,40
Residentes en el Extranjero	7.718.000	535.846	7,46	9,78
<b>Estancia Media</b>	1,94	--	0,06	0,69
<b>Grado de Ocupación</b>				
Por plazas	56,78	2,39	4,39	6,26
Por plazas en fin de semana	64,54	1,61	2,55	5,32
Por habitaciones	67,03	3,00	4,69	2,18









[www.turismomadrid.es](http://www.turismomadrid.es)

[www.madrid.org/turismo](http://www.madrid.org/turismo)

@ turismomadrid

[facebook.com/turismomadrid](https://facebook.com/turismomadrid)

## VIAJEROS ALOJADOS EN ESTABLECIMIENTOS HOTELEROS DE LA COMUNIDAD DE MADRID, SEGÚN PRINCIPAL PAÍS DE RESIDENCIA. Agosto 2016 (INE\_EOH)

		Nº TURISTAS	Diferencia con agosto 2015	Variación %
	Italia	32.823	1.584	5,07
	Francia	36.175	2.353	6,96
 2.535	9,06 Reino Unido	30.522	2.535	9,06
	Alemania	21.358	1.924	9,90
	Estados Unidos	44.974	- 186	- 0,41
	Portugal	23.582	233	1,00











[www.turismomadrid.es](http://www.turismomadrid.es)

[www.madrid.org/turismo](http://www.madrid.org/turismo)

@ turismomadrid

[facebook.com/turismomadrid](https://facebook.com/turismomadrid)

## VIAJEROS ALOJADOS EN ESTABLECIMIENTOS HOTELEROS DE LA COMUNIDAD DE MADRID, SEGÚN PRINCIPAL PAÍS DE RESIDENCIA. Enero - Agosto 2016 (INE-EOH)

		Nº TURISTAS	Diferencia con mismo período 2015	Variación %
	Italia	245.924	10.274	4,36
	Francia	243.155	16.638	7,34
	Reino Unido	267.722	20.662	8,36
	Alemania	182.764	4.956	2,79
	Estados Unidos	404.085	7.447	1,88
	Portugal	157.396	3.830	2,49

## VIAJEROS ENTRADOS POR FRONTERAS CON DESTINO A LA COMUNIDAD DE MADRID

Agosto 2016 (INE-FRONTUR)



[www.turismomadrid.es](http://www.turismomadrid.es)

[www.madrid.org/turismo](http://www.madrid.org/turismo)

@ turismomadrid

[facebook.com/turismomadrid](https://facebook.com/turismomadrid)



❑ Durante el pasado mes de agosto la región madrileña ha recibido un total de **493.032 turistas internacionales entrados por fronteras**, lo que supone un **incremento** de la tasa de variación anual respecto de agosto de 2015 del **12,8%**, frente al 5,8% de incremento del conjunto de España.

❑ Los datos acumulados relativos al período **enero-agosto 2016** arrojan un total de **3.721.834** de turistas internacionales entrados por frontera con destino principal Comunidad de Madrid, lo que supone un **incremento** de la tasa de variación anual respecto del mismo período del año anterior del **11,8%**, frente al 10,1% que sube el conjunto de España, llegando a los 52,5 millones de turistas.

❑ Los principales países emisores de turistas internacionales con destino principal Comunidad de Madrid son el conjunto de países de América (sin contar Estados Unidos), que representa el 22,5 % del total y, en segundo lugar, Francia, con el 15,2%.



[www.turismomadrid.es](http://www.turismomadrid.es)  
[www.madrid.org/turismo](http://www.madrid.org/turismo)  
@ turismomadrid  
[facebook.com/turismomadrid](https://facebook.com/turismomadrid)



## VIAJEROS ENTRADOS POR FRONTERA CON DESTINO COMUNIDAD DE MADRID (INE-FRONTUR) Agosto 2016

		Nº TURISTAS
	Italia	50.077
	Francia	74.851
	Reino Unido	27.647
	Alemania	25.971
	Estados Unidos	41.960
	Portugal	22.858



[www.turismomadrid.es](http://www.turismomadrid.es)  
[www.madrid.org/turismo](http://www.madrid.org/turismo)  
 @ turismomadrid  
[facebook.com/turismomadrid](https://facebook.com/turismomadrid)



## VIAJEROS ENTRADOS POR FRONTERA CON DESTINO COMUNIDAD DE MADRID (INE-FRONTUR) Datos acumulados enero-agosto 2016

		Nº TURISTAS
	Italia	307.275
	Francia	396.111
	Reino Unido	324.528
	Alemania	215.874
	Estados Unidos	349.934
	Portugal	205.654



**GASTO TURÍSTICO DE LOS VIAJEROS  
ENTRADOS POR FRONTERAS CON  
DESTINO A LA COMUNIDAD DE MADRID  
AGOSTO de 2016 (INE-EGATUR)**



[www.turismomadrid.es](http://www.turismomadrid.es)

[www.madrid.org/turismo](http://www.madrid.org/turismo)

@ turismomadrid

[facebook.com/turismomadrid](https://facebook.com/turismomadrid)



❑ Durante el pasado mes de agosto, el **gasto total efectuado por los turistas internacionales** con destino principal Comunidad de Madrid ha ascendido a **649 millones de euros**, lo que representa un **15,9 % de incremento** respecto de agosto de 2015, frente al 3,8 % de incremento del conjunto nacional. Nuestra Región en este mes ocupa el **sexto lugar** en el conjunto nacional en cuanto al peso del gasto de dichos turistas, correspondiéndole el **6,3 % del total**, por detrás de Islas Baleares (24,2%), Cataluña (23,2%), Andalucía (13,8%) Canarias (13,1%), y Comunidad Valenciana (11,4%).

❑ Respecto del **gasto acumulado en los ocho primeros** meses de 2016 en la Comunidad de Madrid, asciende a **5.037 millones de euros**, lo que supone el 9,5 % del gasto total por Comunidades Autónomas y representa un índice de **variación anual** respecto del mismo período de 2015 del **13,0 %**, frente al 7,1% de variación anual del conjunto del estado.

❑ Respecto del **Gasto medio por turista** con destino principal Comunidad de Madrid, éste asciende en agosto a **1.317 euros, un 2,7% más** que en agosto de 2015, frente a los 1.025 euros del conjunto nacional, que en este mes se reduce un -1,9%. El **gasto medio diario** llega a los **181 euros**, lo que constituye un descenso del **-10,6 %** respecto de agosto de 2015. La media nacional es de 116 euros de gasto medio diario en agosto y ésta experimenta una variación anual del **-0,2%**. Nuestra región ocupa el **primer lugar** en cuanto a **gasto medio por turista y gasto medio diario** en relación con las demás comunidades autónomas.

**GASTO TURÍSTICO DE LOS VIAJEROS  
ENTRADOS POR FRONTERAS CON  
DESTINO A LA COMUNIDAD DE MADRID  
AGOSTO de 2016 (INE-EGATUR)**



[www.turismomadrid.es](http://www.turismomadrid.es)  
[www.madrid.org/turismo](http://www.madrid.org/turismo)  
@ turismomadrid  
[facebook.com/turismomadrid](https://facebook.com/turismomadrid)









- ❑ Respecto de la **duración media del viaje** de los turistas internacionales con destino principal Comunidad de Madrid, durante el mes de agosto se ha producido un **incremento del 14,9 % situándose en 7,3 días**. La duración media del viaje de los turistas internacionales en España es de 8,9 días, un – 1,7 % respecto de agosto del año pasado.
- ❑ En cuanto al **número de etapas** de los viajes realizados por los turistas internacionales con destino Comunidad de Madrid, en agosto han sido 626.144, el 5,4 % del total nacional y un porcentaje de variación anual del **4,3 %**. La variación anual del conjunto nacional en agosto es del 4,1 %.
- ❑ En cuanto al **número de pernoctaciones** en el mes de agosto, el número se eleva a 3.451.535, el 3,9% del total nacional, lo que supone un **incremento** respecto del mismo mes de 2015 del **23,9 %**, consolidándose la tendencia de este indicador. En este mes la variación anual del conjunto nacional es del 4,0%.



[www.turismomadrid.es](http://www.turismomadrid.es)  
[www.madrid.org/turismo](http://www.madrid.org/turismo)  
 @ turismomadrid  
[facebook.com/turismomadrid](https://facebook.com/turismomadrid)



## GASTO DE LOS TURISTAS INTERNACIONALES CON DESTINO PRINCIPAL COMUNIDAD DE MADRID SEGÚN PAÍS DE RESIDENCIA (INE-EGATUR) Datos agosto 2016

		Gasto total (miles de €)	Gasto medio por turista (€)	Gasto medio diario (€)	Estancia media (días)
	Italia	37.277 (Var. anual: - 8,2%)	744 (Var. anual: 0,9 %)	90 (Var. anual: -20,2%)	8 (Var. anual: 26,4%)
	Francia	32.708 (Var. anual: 20,5 %)	437 (Var. anual: - 8,7 %)	102 (Var. anual: -10,4%)	4 (Var. anual: 1,8 %)
	Reino Unido	24.607 (Var. anual: % 26,1 %)	890 (Var. anual: 2,8 %)	100 (Var. anual: -20,0 %)	9 (Var. anual: 28,6 %)
	Alemania	22.876 (Var. anual: % - 4,6%)	881 (Var. anual: -15,8 %)	122 (Var. anual: -21,9%)	7 (Var. anual: 7,8%)
	Estados Unidos	----	----	----	----
	Portugal	----	----	----	----









[www.turismomadrid.es](http://www.turismomadrid.es)  
[www.madrid.org/turismo](http://www.madrid.org/turismo)  
 @ turismomadrid  
[facebook.com/turismomadrid](https://facebook.com/turismomadrid)



## GASTO DE LOS TURISTAS INTERNACIONALES CON DESTINO PRINCIPAL COMUNIDAD DE MADRID SEGÚN PAÍS DE RESIDENCIA

(INE-EGATUR) Datos acumulados enero- agosto 2016

		Gasto total (miles de €)	Gasto medio por turista (€)	Gasto medio diario (€)	Estancia media (días)
	Italia	186.502 (var. anual: -33,7 %)	607 (var. anual: -13,4%)	100 (var. anual: -10,4 %)	6 (var. anual: -3,3 %)
	Francia	242.212 (var. anual: 5,8 %)	611 (var. anual: -6,7%)	103 (var. anual: -4,0%)	6 (var. anual: -2,8%)
	Reino Unido	220.461 (var. anual: -1,6 %)	679 (var. anual: -17,7%)	138 (var. anual: 10,3%)	5 (var. anual: -25,4 %)
	Alemania	181.972 (var. anual: -6,1 %)	843 (var. anual: - 7,9 %)	136 (var. anual: -2,8%)	6 (var. anual: -5,3%)
	Estados Unidos	667.966 (var. anual: -3,5 %)	1.911 (var. anual: -23,4 %)	232 (var. anual: 11,6 %)	8 (var. anual: -31,4 %)
	Portugal	56.986 (var. anual: -33,1 %)	361 (var. anual: -19,7%)	143 (var. anual: 7,1 %)	3 (var. anual: -25,1%)