

**VIAJEROS ALOJADOS EN
ESTABLECIMIENTOS HOTELEROS DE LA
COMUNIDAD DE MADRID.
abril de 2016 (INE-EOH)**



www.turismomadrid.es
www.madrid.org/turismo
@ turismomadrid
[facebook.com/turismomadrid](https://www.facebook.com/turismomadrid)



- ❑ En **abril de 2016** la Comunidad de Madrid ha alojado un total de **979.495 viajeros** en establecimientos hoteleros, lo que significa un crecimiento del 1,02% respecto del mismo mes del año anterior. Se trata del mejor mes de abril desde que se analiza estadísticamente. Madrid pasa a ocupar el cuarto lugar en cuanto a las regiones que reciben mayor número de viajeros alojados, tras Andalucía, Cataluña y Comunidad Valenciana.
- ❑ En España, los viajeros alojados crecieron un 0,10% durante este mes, hasta llegar a los 7.675.800; los viajeros extranjeros mostraron un incremento del 8,62% con un total de 3.951.035 visitantes foráneos, lo que contrasta con el acusado descenso del número de viajeros residentes en España, que es de un -7,60%.
- ❑ Si tomamos Madrid como punto turístico, se mantiene como el primero del estado con mayor número de pernoctaciones totales.
- ❑ Durante el mes de abril, la cifra total de **pernoctaciones realizadas** por los turistas alojados en hoteles madrileños fue de 1.896.464, lo que significa un ligero decrecimiento del -1,42% respecto de abril de 2016. El número de pernoctaciones realizadas por los alojados españoles y extranjeros han arrojado los siguientes porcentajes de variación: una caída del -12,65% en el caso de los nacionales, mientras que respecto de los turistas internacionales, asistimos a un crecimiento del 9,49, datos comparados con el mismo mes del año anterior.
- ❑ La **estancia media** se situó en 1,94 días por viajero, un 2,02% menos que el mismo mes del año anterior.
- ❑ El **grado de ocupación por plazas** hoteleras creció en abril un 0,12%, ocupándose el 59,37% de las mismas, al igual que la ocupación por habitaciones que crece hasta un 2,95% respecto del mismo mes del año anterior, con el 72,93% de las habitaciones ocupadas.

MADRID



www.turismomadrid.es

www.madrid.org/turismo

@ turismomadrid

facebook.com/turismomadrid



VIAJEROS ALOJADOS EN ESTABLECIMIENTOS HOTELEROS DE LA COMUNIDAD DE MADRID.

Abril de 2016



		diferencia	Tasa interanual %	
Número de Turistas	979.495	9.917	1,02	0,10
Residentes en España	499.847	-40.146	-7,43	-7,60
Residentes en el Extranjero	479.648	50.063	11,65	8,62
Número de Pernoctaciones	1.896.464	-27.354	-1,42	1,30
Residentes en España	828.065	-119.916	-12,65	-13,25
Residentes en el Extranjero	1.068.400	92.562	9,49	11,45
Estancia Media	1,94	-0,04	-2,02	1,3
Grado de Ocupación				
Por plazas	59,37	0,07	0,12	2,41
Por plazas en fin de semana	65,37	-6,55	-9,11	0,31
Por habitaciones	72,23	2,07	2,95	5,06



www.turismomadrid.es
www.madrid.org/turismo
 @ turismomadrid
facebook.com/turismomadrid



**VIAJEROS ALOJADOS EN ESTABLECIMIENTOS
 HOTELEROS DE LA COMUNIDAD DE MADRID.
 Enero-abril de 2016**



		diferencia	Tasa interanual %	
Número de Turistas	3.563.061	9.917	1,02	9,05
Residentes en España	2.000.983	-40.146	-7,43	6,55
Residentes en el Extranjero	1.562.078	50.063	11,65	12,18
Número de Pernoctaciones	6.899.622	-27.354	-1,42	9,32
Residentes en España	3.426.492	-119.916	-12,65	5,53
Residentes en el Extranjero	3.473.131	92.562	9,49	11,87
Estancia Media	1,94	0,00	0,00	0,00
Grado de Ocupación				
Por plazas	53,86	3,17	6,25	7,07
Por plazas en fin de semana	62,19	1,23	2,01	6,05
Por habitaciones	65,22	3,62	5,87	-2,41









www.turismomadrid.es

www.madrid.org/turismo

@ turismomadrid

facebook.com/turismomadrid

VIAJEROS ALOJADOS EN ESTABLECIMIENTOS HOTELEROS DE LA COMUNIDAD DE MADRID, SEGÚN PRINCIPAL PAÍS DE RESIDENCIA. Abril 2016

	Nº TURISTAS	Diferencia con abril 2015	Variación %
 Italia	33.086	-1.912	-5,46
 Francia	33.352	1.167	3,63
 Reino Unido	36.614	1.53	2,96
 Alemania	30.910	4.592	17,45
 Estados Unidos	52.932	3.499	7,08
 Portugal	21.360	1.053	2,96









www.turismomadrid.es

www.madrid.org/turismo

@ turismomadrid

facebook.com/turismomadrid

VIAJEROS ALOJADOS EN ESTABLECIMIENTOS HOTELEROS DE LA COMUNIDAD DE MADRID, SEGÚN PRINCIPAL PAÍS DE RESIDENCIA. Enero - Abril 2016

		Nº TURISTAS	Diferencia con mismo período 2015	Variación %
	Italia	121.720	5.785	4,99
	Francia	108.016	7.787	7,77
	Reino Unido	123.486	9.119	7,97
	Alemania	88.884	4.223	4,99
	Estados Unidos	154.522	6.284	4,24
	Portugal	74.931	272	0,36

VIAJEROS ENTRADOS POR FRONTERAS CON DESTINO A LA COMUNIDAD DE MADRID .

Abril 2016 (INE-FRONTUR)



www.turismomadrid.es

www.madrid.org/turismo

@ turismomadrid

facebook.com/turismomadrid



❑ Durante el pasado mes de abril la región madrileña ha recibido un total de 555.884 turistas internacionales entrados por fronteras, lo que supone un incremento de la tasa de variación anual respecto del mes de abril de 2015 del 15,7%, frente al 11,27% de incremento del conjunto de España.

❑ Los datos acumulados relativos al período enero-abril 2016 arrojan un total de 1.714.150 de turista internacionales entrados por frontera, lo que supone un incremento de la tasa de variación anual respecto del mismo período del año anterior del 10,85%.