

**VIAJEROS ALOJADOS EN  
ESTABLECIMIENTOS HOTELEROS DE LA  
COMUNIDAD DE MADRID.  
enero de 2016 (INE-EOH)**



**MADRID**

[www.turismomadrid.es](http://www.turismomadrid.es)

[www.madrid.org/turismo](http://www.madrid.org/turismo)

@ turismomadrid

[facebook.com/turismomadrid](https://facebook.com/turismomadrid)



- ❑ En enero de 2016 la Comunidad de Madrid ha alojado un total de 774.029 viajeros en establecimientos hoteleros, lo que supone un crecimiento del 4,22% respecto del mismo mes del año anterior. Destacamos el crecimiento del turismo extranjero con un 10,04%.
- ❑ Desde que se analiza estadísticamente la ocupación hotelera **es el mejor mes de enero registrado.**
- ❑ Madrid es **la tercera Región con más viajeros alojados**, tras Andalucía y Cataluña.
- ❑ Las regiones que más viajeros nacionales alojados en nuestros hoteles han emitido fueron: la propia Comunidad de Madrid, que representa un 23,26%, Andalucía, con el 15,25%, Cataluña, con el 12,40% y Valencia, 8,46%.
- ❑ Si tomamos Madrid como **punto turístico**, sigue siendo **el primero del estado con mayor número total de viajeros alojados** así como en mayor número de pernoctaciones totales del Estado.

VIAJEROS ALOJADOS EN  
ESTABLECIMIENTOS HOTELEROS DE LA  
COMUNIDAD DE MADRID.  
enero de 2016 (INE-EOH)



MADRID

[www.turismomadrid.es](http://www.turismomadrid.es)

[www.madrid.org/turismo](http://www.madrid.org/turismo)

@ turismomadrid

[facebook.com/turismomadrid](https://facebook.com/turismomadrid)



- ❑ Durante el mes de enero, la cifra de **pernoctaciones realizadas** en total por los turistas alojados en hoteles madrileños fue de 1.533.843 lo que supone un 5,81% superior al mismo periodo del año anterior.
- ❑ La **estancia media** se situó en 1,98 días por viajero, un 1,54% más que la del mismo mes del año anterior.
- ❑ El **grado de ocupación por plazas** hoteleras creció en enero un 7,65%. El grado de ocupación por fin de semana creció un 2,67% y el de por habitaciones un 6,13%.

**MADRID****MADRID**
[www.turismomadrid.es](http://www.turismomadrid.es)
[www.madrid.org/turismo](http://www.madrid.org/turismo)
[@turismomadrid](https://www.instagram.com/turismomadrid)
[facebook.com/turismomadrid](https://www.facebook.com/turismomadrid)

## VIAJEROS ALOJADOS EN ESTABLECIMIENTOS HOTELEROS DE LA COMUNIDAD DE MADRID. enero de 2016



		diferencia	Tasa interanual %	
<b>Número de Turistas</b>	774.029	31.364	4,22	10,16
Residentes en España	465.757	3.243	0,70	9,53
Residentes en el Extranjero	308.272	28.121	10,04	10,97
<b>Número de Pernoctaciones</b>	1.533.843	84.204	5,81	8,21
Residentes en España	814.810	3.471	0,43	8,89
Residentes en el Extranjero	719.033	80.734	12,65	7,80
<b>Estancia Media</b>	1,98	0,03	1,54	-1,77
<b>Grado de Ocupación</b>				
Por plazas	47,00	3,34	7,65	7,26
Por plazas en fin de semana	52,71	1,37	2,67	8,60
Por habitaciones	56,29	3,25	6,13	7,10









**MADRID**



[www.turismomadrid.es](http://www.turismomadrid.es)  
[www.madrid.org/turismo](http://www.madrid.org/turismo)  
 @ turismomadrid  
[facebook.com/turismomadrid](https://facebook.com/turismomadrid)

## VIAJEROS ALOJADOS EN ESTABLECIMIENTOS HOTELEROS DE LACOMUNIDAD DE MADRID, SEGÚN PRINCIPAL PAIS DE RESIDENCIA. Enero 2016

		Nº TURISTAS	Diferencia con enero 2015	Variación %
	Italia	24.794	1.432	6,13
	Francia	20.276	2.333	13,00
	Reino Unido	21.519	2.852	15,28
	Alemania	15.518	3.335	27,37
	Estados Unidos	23.869	-1.358	-5,38
	Portugal	14.961	-896	-5,65

## VIAJEROS ENTRADOS POR FRONTERAS CON DESTINO A LA COMUNIDAD DE MADRID .

Enero 2016 (INE-FRONTUR)



**MADRID**

[www.turismomadrid.es](http://www.turismomadrid.es)

[www.madrid.org/turismo](http://www.madrid.org/turismo)

@ turismomadrid

[facebook.com/turismomadrid](https://facebook.com/turismomadrid)



□ Durante el pasado mes de enero, la región madrileña ha recibido un total de **397.368** turistas extranjeros entrados por fronteras, lo que supone un incremento de la tasa de variación anual respecto del mes de enero de 2015 del **13,68 %**.

**GASTO TURÍSTICO DE LOS VIAJEROS  
ENTRADOS POR FRONTERAS CON  
DESTINO A LA COMUNIDAD DE MADRID  
ENERO de 2016 (INE-EGATUR)**



**MADRID**



[www.turismomadrid.es](http://www.turismomadrid.es)  
[www.madrid.org/turismo](http://www.madrid.org/turismo)  
[@ turismomadrid](https://www.facebook.com/turismomadrid)  
[facebook.com/turismomadrid](https://www.facebook.com/turismomadrid)

- ❑ La Comunidad de Madrid cerró el mes de enero con un importante descenso del **gasto total** de los turistas respecto del mismo mes del año anterior. El gasto total alcanza los 467 millones de euros, siendo el descenso del 6,8%. En cuanto al **gasto medio por turista**, la cifra es de 1.175 euros por viaje, lo que supone un descenso del 18% respecto de enero del año anterior. En cuanto al **gasto medio diario**, éste asciende a 168 euros gastados por cada turista diariamente, lo que supone un **incremento del 7%** respecto del mismo período del año anterior.
- ❑ Los datos ponen de manifiesto que la Comunidad de Madrid presenta el gasto medio por turista y el gasto medio diario más elevado de todas las Comunidades Autónomas.
- ❑ En este mes de enero se ha producido un importante descenso de la **duración media del viaje** a la Comunidad de Madrid, concretamente, de un 23,4% y ésta es la razón principal del descenso del gasto medio por turista y del gasto total. Así, el número de pernoctaciones en todo tipo de alojamientos en la Comunidad de Madrid se sitúa por encima de los 2,8 millones, lo que implica un descenso respecto de enero de 2015 de un 9,8 %.