

**VIAJEROS ALOJADOS EN
ESTABLECIMIENTOS HOTELEROS DE LA
COMUNIDAD DE MADRID.
diciembre de 2015 (INE-EOH)**



MADRID

www.turismomadrid.es

www.madrid.org/turismo

@ turismomadrid

facebook.com/turismomadrid



- ❑ En diciembre de 2015, la Comunidad de Madrid ha alojado un total de 867.425 viajeros en establecimientos hoteleros, lo que supone un crecimiento del 2,64% más sobre el mismo mes del año anterior. Frente a la media nacional que ha crecido un 6,12%.
- ❑ **El mejor mes de diciembre desde que se analiza estadísticamente la ocupación hotelera.**
- ❑ Madrid en diciembre, es **la tercera Región con más viajeros alojados**, tras Andalucía y Cataluña.
- ❑ Las regiones que más viajeros nacionales alojados en nuestros hoteles han emitido fueron: la propia Comunidad de Madrid, que representa un 23,80 %, Andalucía, con el 15,40%, Cataluña, con el 11,01% y Valencia, 8,73%
- ❑ Si tomamos Madrid como **punto turístico**, sigue siendo **el primero del estado con mayor número total de viajeros alojados** y en mayor número de pernoctaciones totales de todo el Estado.

**VIAJEROS ALOJADOS EN
ESTABLECIMIENTOS HOTELEROS DE LA
COMUNIDAD DE MADRID.
diciembre de 2015 (INE-EOH)**



MADRID

www.turismomadrid.es

www.madrid.org/turismo

@ turismomadrid

[facebook.com/turismomadrid](https://www.facebook.com/turismomadrid)



- ❑ Durante el mes de diciembre, la cifra de **pernoctaciones realizadas** en total por los turistas alojados en hoteles madrileños fue de 1.696.173 lo que supone un 4,59 % superior al mismo periodo del año anterior.
- ❑ La **estancia media** se situó en 1,90 días por viajero, un 2,08% más que la del mismo mes del año anterior.
- ❑ El **grado de ocupación por plazas** hoteleras creció en diciembre un 4,98%.

LA COMUNIDAD DE MADRID SE CONSOLIDA CON UNO DE LOS DESTINOS LÍDERES DE NUESTRO PAÍS, ALCANZANDO EN EL AÑO 2015 LA CIFRA RECORD DE MÁS DE TURISTAS DE MAS DE 11 MILLONES:

- ❑ Durante el año 2015, la Comunidad de Madrid ha recibido un total de 11.167.508 lo que supone un importante incremento del respecto del año 2014.
- ❑ En cuanto a las pernoctaciones se ha incrementado un 9,47%, lo que supone 21,7 millones de pernoctaciones.

**VIAJEROS ALOJADOS EN
ESTABLECIMIENTOS HOTELEROS DE LA
COMUNIDAD DE MADRID.
diciembre de 2015 (INE-EOH)**



MADRID

www.turismomadrid.es
www.madrid.org/turismo
@ turismomadrid
[facebook.com/turismomadrid](https://www.facebook.com/turismomadrid)



- ❑ Nuestros principales mercados emisores han registrado importantes crecimientos durante el año 2015.
- ❑ Los principales motivos de llegada son por: ocio y vacaciones y asistencia a ferias y congresos.
- ❑ Son, por este orden:
 - ❖ Estados Unidos con 596.535 turistas(12,08%)
 - ❖ ,Reino Unido con 387.361 turistas (10,76%%).
 - ❖ Italia con 364.971 turistas (16,20%)
 - ❖ Francia con 348.092 turistas(10,86%).
 - ❖ Alemania con 276.964 turistas (11,46)%
 - ❖ Portugal con 226.805 turistas (4,07%).

MADRID**MADRID**
www.turismomadrid.es
www.madrid.org/turismo
[@turismomadrid](https://www.instagram.com/turismomadrid)
facebook.com/turismomadrid
**VIAJEROS ALOJADOS EN ESTABLECIMIENTOS
HOTELEROS DE LA COMUNIDAD DE MADRID.
diciembre de 2015**


		diferencia	Tasa interanual %	
Número de Turistas	867.425	22.342	2,64	6,18
Residentes en España	555.562	-5.919	-1,05	5,17
Residentes en el Extranjero	311.863	28.261	9,97	7,79
Número de Pernoctaciones	1.696.173	74.509	4,59	6,95
Residentes en España	984.795	-8.147	-0,82	4,96
Residentes en el Extranjero	711.378	82.656	13,15	8,46
Estancia Media	1,96	0,04	2,08	0,72
Grado de Ocupación				
Por plazas	51,42	2,44	4,98	7,05
Por plazas en fin de semana	57,85	-5,13	-8,15	1,63
Por habitaciones	58,81	1,18	2,05	6,54



MADRID



www.turismomadrid.es

www.madrid.org/turismo

@ turismomadrid

facebook.com/turismomadrid

**VIAJEROS ALOJADOS EN ESTABLECIMIENTOS
HOTELEROS DE LA COMUNIDAD DE MADRID.
Enero-diciembre de 2015**



		diferencia	Tasa interanual %	
Número de Turistas	11.167.508	884.081	8,60	6,00
Residentes en España	6.199.220	387.124	6,66	6,14
Residentes en el Extranjero	4.968.289	496.959	11,11	5,85
Número de Pernoctaciones	21.735.666	1.879.961	9,47	4,38
Residentes en España	10.638.057	689.868	6,93	5,29
Residentes en el Extranjero	11.097.609	1.190.092	12,01	3,88
Estancia Media	1,95	0,02	0,86	-1,53
Grado de Ocupación				
Por plazas	56,11	4,91	9,60	3,66
Por plazas en fin de semana	64,56	4,06	6,71	3,33
Por habitaciones	66,62	4,70	7,59	3,75



MADRID









www.turismomadrid.es

www.madrid.org/turismo

@ turismomadrid

facebook.com/turismomadrid

VIAJEROS ALOJADOS EN ESTABLECIMIENTOS HOTELEROS DE LA COMUNIDAD DE MADRID SEGÚN PRINCIPAL PAÍS DE RESIDENCIA. Diciembre de 2015

		Nº TURISTAS	Diferencia	Variación %
	Italia	31.398	4.715	17,67
	Francia	22.211	-1.773	-7,39
	Reino Unido	19.450	2.323	13,57
	Alemania	14.272	1.919	15,53
	Estados Unidos	34.562	2.731	8,58
	Portugal	16.048	1.673	11,64



MADRID









www.turismomadrid.es

www.madrid.org/turismo

@ turismomadrid

facebook.com/turismomadrid

VIAJEROS ALOJADOS EN ESTABLECIMIENTOS HOTELEROS DE LA COMUNIDAD DE MADRID SEGÚN PRINCIPAL PAÍS DE RESIDENCIA . Enero- diciembre de 2015

		Nº TURISTAS	Diferencia	Variación %
	Italia	364.971	51.213	16,32
	Francia	348.092	34.090	10,86
	Reino Unido	387.361	37.619	10,76
	Alemania	276.964	28.477	11,46
	Estados Unidos	596.535	67.691	12,80
	Portugal	226.805	8.864	4,07



MADRID



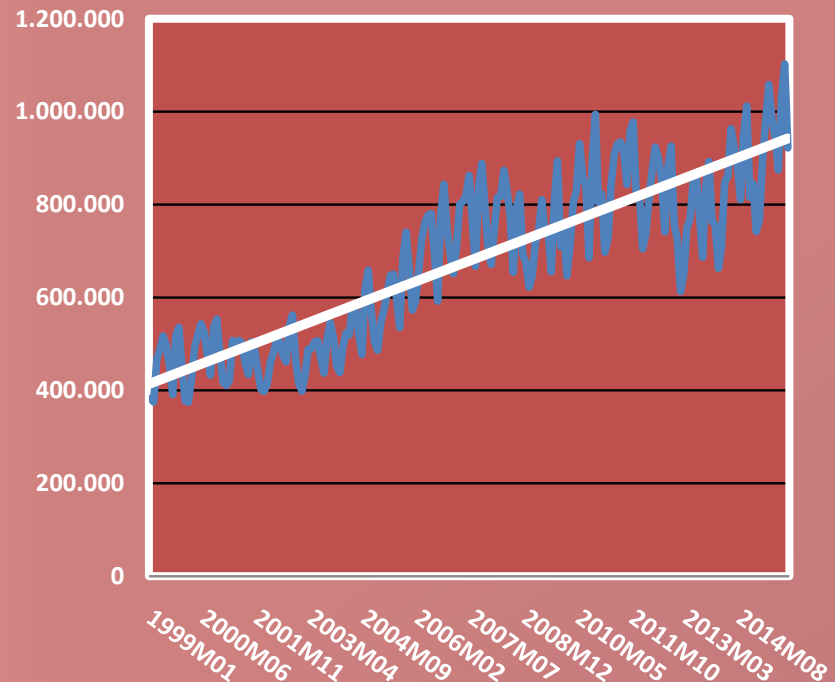
www.turismomadrid.es

www.madrid.org/turismo

@turismomadrid

[facebook.com/turismomadrid](https://www.facebook.com/turismomadrid)

Evolución nº de Turistas 1999-2015



❖ La Comunidad de Madrid ha registrado durante este año 2015, los mejores datos mensuales desde que se tiene registro.

Observando la línea de tendencia del grafico , se espera que el año 2015 alcance la **cifra record de más de 11 millones de turistas.**