

VIAJEROS ENTRADOS POR FRONTERAS CON DESTINO A LA COMUNIDAD DE MADRID.

Abril de 2015 (ITE-RONTUR)



MADRID

www.turismomadrid.es
www.madrid.org/turismo
@ turismomadrid
facebook.com/turismomadrid



- ❑ Durante el pasado mes de **abril**, nuestra región ha recibido un total de **519.497 turistas**, lo que supone un **gran incremento del 28,2%** con respecto al mismo mes de 2014. Según FRONTUR, los países asiáticos, Italia y América latina fueron los principales precursores de dicho avance, apoyado por el buen comportamiento de nuestros principales mercados.
- ❑ En cuanto al **acumulado anual**, hemos recibido un total de **1.560.726 turistas**, que proporcionan un **incremento acumulado del 11,7%** sobre el mismo periodo de 2014. La media nacional se sitúa en 4,4%.
- ❑ Sobre los motivos por los que nos visitan los turistas extranjeros, sigue siendo el principal el de **ocio y vacaciones**, por el que vinieron **337.359 turistas en abril**, un **34,1%** más que en abril de 2014, el 65% de los turistas vinieron por dicho motivo.
- ❑ Madrid ha sido en abril, la **sexta región** española en recepción de viajeros entrados por fronteras **acogiendo al 9,7%** del total de España y es la **primera Comunidad en porcentaje de crecimiento**.
- ❑ **Abril de 2015, es el mejor mes de abril de toda la serie estadística histórica de FRONTUR.**

MADRID



MADRID



www.turismomadrid.es
www.madrid.org/turismo
@ turismomadrid
facebook.com/turismomadrid

VIAJEROS ENTRADOS POR FRONTERAS CON DESTINO A LA C. DE MADRID. Abril de 2015

				
			Variación Interanual (%)	
Número de viajeros	5.407.115	519.497	2,8	28,2

VIAJEROS ENTRADOS POR FRONTERAS CON DESTINO A LA C. DE MADRID. Enero-abril de 2015

				
			Variación Interanual (%)	
Número de viajeros	16.015.420	1.560.726	4,4	11,7









MADRID



www.turismomadrid.es
www.madrid.org/turismo
 @ turismomadrid
facebook.com/turismomadrid

VIAJEROS ENTRADOS POR FRONTERAS CON DESTINO A LA COMUNIDAD DE MADRID SEGÚN PRINCIPAL PAIS DE RESIDENCIA . Abril de 2015

PAIS	Nº TURISTAS	Variación %
 Italia	77.863	32,7
 Francia	78.237	9,2
 Reino Unido	47.679	38,5
 Alemania	45.493	38,3
 Estados Unidos	23.582	26,6
 Portugal	30.199	28,9

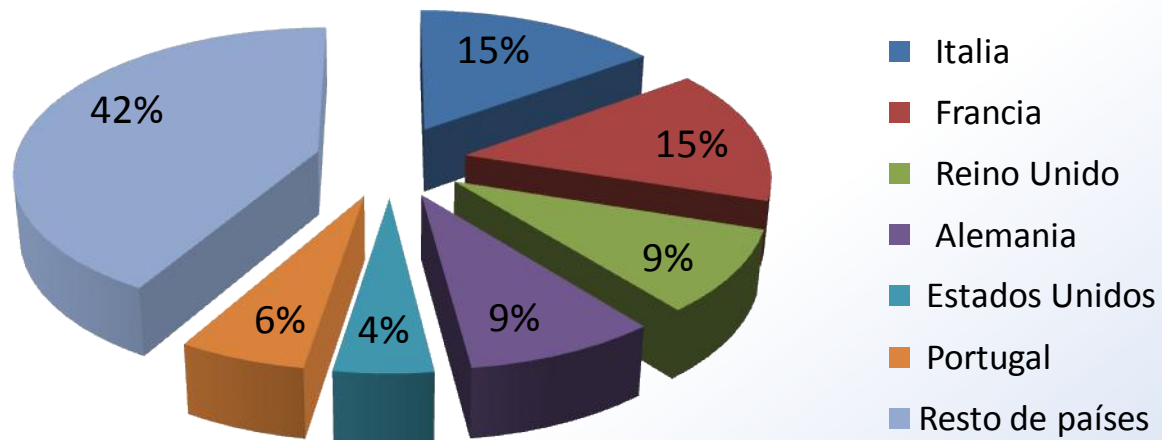


MADRID



www.turismomadrid.es
www.madrid.org/turismo
@ turismomadrid
facebook.com/turismomadrid

DISTRIBUCIÓN PORCENTUAL DE LOS VIAJEROS ENTRADOS POR FRONTERAS CON DESTINO A LA COMUNIDAD DE MADRID POR PAIS DE PROCEDENCIA. Abril de 2015











MADRID



www.turismomadrid.es
www.madrid.org/turismo
 @ turismomadrid
[facebook.com/turismomadrid](https://www.facebook.com/turismomadrid)

VIAJEROS ENTRADOS POR FRONTERAS CON DESTINO A LA COMUNIDAD DE MADRID SEGÚN PRINCIPAL PAIS DE RESIDENCIA. Enero-abril de 2015

PAIS	Nº TURISTAS	Variación %
 Italia	212.279	25,8
 Francia	195.768	-12,8
 Reino Unido	150.573	14,0
 Alemania	112.196	7,0
 Estados Unidos	97.677	22,7
 Portugal	101.072	6,6

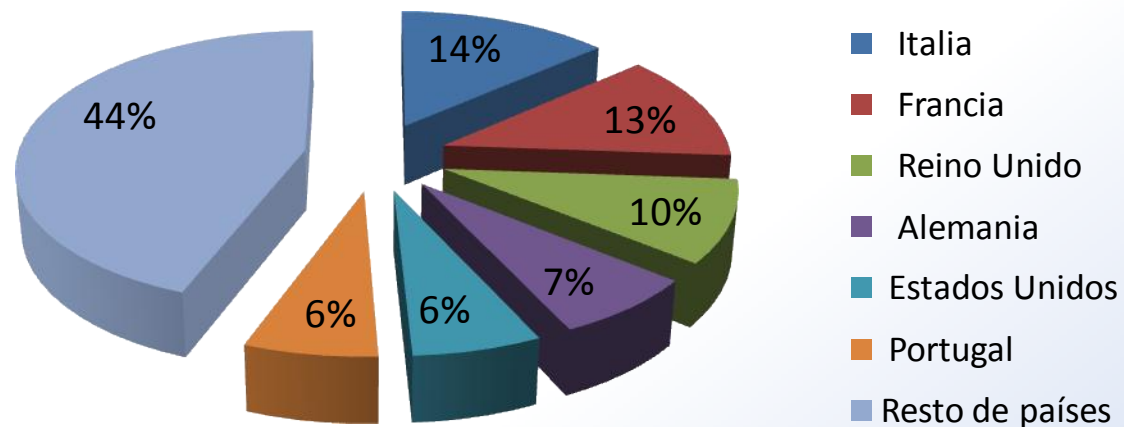


MADRID



www.turismomadrid.es
www.madrid.org/turismo
@ turismomadrid
facebook.com/turismomadrid

DISTRIBUCIÓN PORCENTUAL DE LOS VIAJEROS ENTRADOS POR FRONTERAS CON DESTINO A LA COMUNIDAD DE MADRID POR PAIS DE PROCEDENCIA. Enero-abril de 2015





MADRID



www.turismomadrid.es
www.madrid.org/turismo
 @ turismomadrid
[facebook.com/turismomadrid](https://www.facebook.com/turismomadrid)

DISTRIBUCIÓN DE LOS VIAJEROS ENTRADOS POR FRONTERAS EN LAS COMUNIDADES AUTÓNOMAS. Abril de 2015

	TOTAL	% VERTICAL	VAR. INTERANUAL %
Cataluña	1.424.243	26,3	3,2
Canarias	904.050	16,7	-5,5
Andalucía	831.238	15,4	-3,1
Baleares	690.647	12,8	0,6
Valencia	549.582	10,2	6,5
Madrid	519.497	9,6	28,2
Resto CC.AA	487.859	9	6,1

Fuente: IET (FRONTUR)



MADRID



www.turismomadrid.es
www.madrid.org/turismo
 @ turismomadrid
facebook.com/turismomadrid

DISTRIBUCIÓN DE LOS VIAJEROS ENTRADOS POR FRONTERAS EN LAS COMUNIDADES AUTÓNOMAS. Enero-abril de 2015

	TOTAL	% VERTICAL	VAR. INTERANUAL %
Cataluña	4.104.127	25,6	4,5
Canarias	4.049.190	25,3	-0,7
Andalucía	2.165.691	13,5	6,8
Madrid	1.560.726	9,7	11,7
Valencia	1.481.428	9,3	4
Resto CC.AA	1.449.175	9	4,9
Baleares	1.205.083	7,5	9,5

Fuente: IET (FRONTUR)



MADRID



www.turismomadrid.es
www.madrid.org/turismo
 @ turismomadrid
facebook.com/turismomadrid

MOTIVOS DEL VIAJE DE LOS TURISTAS ENTRADOS POR FRONTERAS CON DESTINO A LA COMUNIDAD DE MADRID. Abril de 2015

	Motivo	Nº TURISTAS	Variación %
	Ocio, Vacaciones	337.359	34,1
	Trabajo y negocios, ferias, congresos	87.918	10,4
	Estudios	22.802	71,8
	Personal (Familiares, Salud, Compras)	42.174	-13,3
	Otros	29.244	141,9



MADRID



www.turismomadrid.es
www.madrid.org/turismo
@ turismomadrid
facebook.com/turismomadrid

DISTRIBUCIÓN PORCENTUAL DE LOS VIAJEROS ENTRADOS POR FRONTERAS CON DESTINO A LA C. DE MADRID POR MOTIVO DEL VIAJE. Abril de 2015

