

VIAJEROS ENTRADOS POR FRONTERAS CON DESTINO A LA COMUNIDAD DE MADRID.

Marzo de 2015 (ITE-RONTUR)



MADRID

www.turismomadrid.es
www.madrid.org/turismo
@ turismomadrid
[facebook.com/turismomadrid](https://www.facebook.com/turismomadrid)



- ❑ Durante el pasado mes de **marzo**, **378.135 turistas**, lo que supone un **incremento del 5,0%** con respecto al mismo mes de 2014. Según Frontur Los aumentos de turistas procedentes de países asiáticos, Italia, Reino Unido y EEUU, fueron los que más destacaron este mes. nuestra Región ha recibido un total de
- ❑ En cuanto al **acumulado anual**, hemos recibido un total de **1.041.229 turistas**, que proporcionan un **incremento acumulado del 5,0%** sobre el mismo periodo de 2014. La media nacional se sitúa en 5,3%. con respecto al mismo mes de 2014. Según
- ❑ Sobre los motivos por los que nos visitan, sigue siendo el principal el de **ocio y vacaciones**, por el que vinieron **203.438 turistas en marzo**, un **3,7%** más que en marzo de 2014, el 54% de los turistas vinieron por dicho motivo. Frontur Los aumentos de turistas procedentes de países asiáticos, Italia, Reino Unido y EEUU, fueron los que más destacaron este mes.
- ❑ Madrid es la quinta región española en recepción de viajeros entrados por fronteras **acogiendo al 9,1%** del total de España.
- ❑ Este mes de marzo de 2015, es el **segundo mejor mes de marzo** de toda la serie estadística de FRONTUR tras marzo de 2008.

MADRID



MADRID

www.turismomadrid.es
www.madrid.org/turismo
@ turismomadrid
facebook.com/turismomadrid



VIAJEROS ENTRADOS POR FRONTERAS CON DESTINO A LA C. DE MADRID. Marzo de 2015



Variación Interanual (%)

Número de viajeros

4.156.159

378.135

6,7

5,0

VIAJEROS ENTRADOS POR FRONTERAS CON DESTINO A LA C. DE MADRID. Enero-marzo de 2015



Variación Interanual (%)

Número de viajeros

10.608.304

1.041.229

5,3

5,0









MADRID



www.turismomadrid.es
www.madrid.org/turismo
 @ turismomadrid
facebook.com/turismomadrid

VIAJEROS ENTRADOS POR FRONTERAS CON DESTINO A LA COMUNIDAD DE MADRID SEGÚN PRINCIPAL PAIS DE RESIDENCIA . Marzo de 2015

PAIS	Nº TURISTAS	Variación %
 Italia	60.220	19,0
 Francia	44.672	-36,5
 Reino Unido	37.623	16,0
 Alemania	27.534	7,2
 Estados Unidos	26.277	17,6
 Portugal	22.618	-1,9

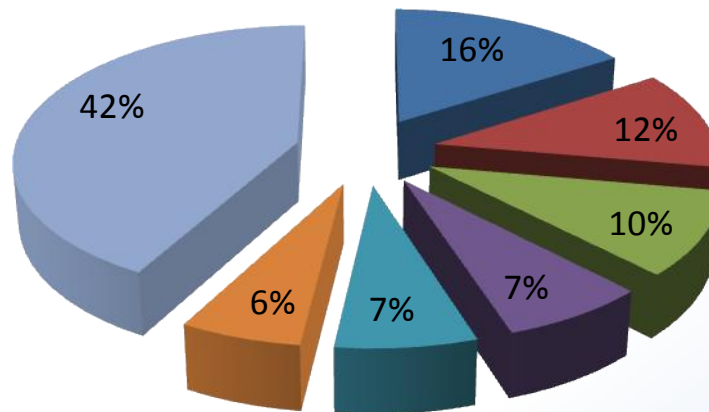


MADRID



www.turismomadrid.es
www.madrid.org/turismo
@ turismomadrid
facebook.com/turismomadrid

DISTRIBUCIÓN PORCENTUAL DE LOS VIAJEROS ENTRADOS POR FRONTERAS CON DESTINO A LA COMUNIDAD DE MADRID POR PAIS DE PROCEDENCIA. Marzo de 2015



- Italia
- Francia
- Reino Unido
- Alemania
- Estados Unidos
- Portugal
- Resto países









MADRID



www.turismomadrid.es
www.madrid.org/turismo
 @ turismomadrid
facebook.com/turismomadrid

VIAJEROS ENTRADOS POR FRONTERAS CON DESTINO A LA COMUNIDAD DE MADRID SEGÚN PRINCIPAL PAIS DE RESIDENCIA. Enero-marzo de 2015

PAIS	Nº TURISTAS	Variación %
 Italia	134.416	22,1
 Francia	117.531	-23,1
 Reino Unido	102.894	5,4
 Alemania	66.703	-7,3
 Estados Unidos	74.095	21,5
 Portugal	70.874	-0,8

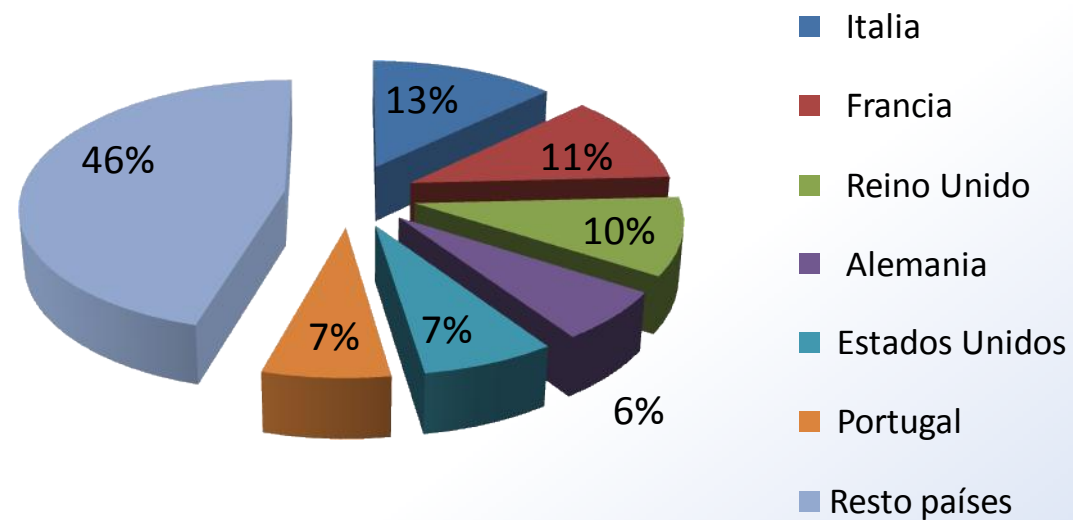


MADRID



www.turismomadrid.es
www.madrid.org/turismo
@ turismomadrid
facebook.com/turismomadrid

DISTRIBUCIÓN PORCENTUAL DE LOS VIAJEROS ENTRADOS POR FRONTERAS CON DESTINO A LA COMUNIDAD DE MADRID POR PAIS DE PROCEDENCIA. Enero-marzo de 2015





MADRID



www.turismomadrid.es
www.madrid.org/turismo
 @ turismomadrid
[facebook.com/turismomadrid](https://www.facebook.com/turismomadrid)

DISTRIBUCIÓN DE LOS VIAJEROS ENTRADOS POR FRONTERAS EN LAS COMUNIDADES AUTÓNOMAS. Marzo de 2015

	TOTAL	% VERTICAL	VAR. INTERANUAL %
Canarias	1.101.111	26,5	- 1,6
Cataluña	1.085.206	26,1	8,0
Andalucía	547.353	13,2	17,9
Madrid	378.135	9,1	5,0
Valencia	397.195	9,6	7,4
Baleares	284.525	6,8	27,0
Resto CC.AA	362.633	8,7	2,3

Fuente: IET (FRONTUR)



MADRID

www.turismomadrid.es
www.madrid.org/turismo
 @ turismomadrid
[facebook.com/turismomadrid](https://www.facebook.com/turismomadrid)



DISTRIBUCIÓN DE LOS VIAJEROS ENTRADOS POR FRONTERAS EN LAS COMUNIDADES AUTÓNOMAS. Enero-marzo de 2015

	TOTAL	% VERTICAL	VAR. INTERANUAL %
Canarias	3.145.140	29,6	0,8
Cataluña	2.679.883	25,3	5,2
Andalucía	1.334.454	12,6	14,2
Madrid	1.041.229	9,8	5,0
Valencia	931.845	8,8	2,6
Baleares	514.436	4,8	24,2
Resto CC.AA	961.316	9,1	4,3

Fuente: IET (FRONTUR)



MADRID

www.turismomadrid.es
www.madrid.org/turismo
 @ turismomadrid
facebook.com/turismomadrid



MOTIVOS DEL VIAJE DE LOS TURISTAS ENTRADOS POR FRONTERAS CON DESTINO A LA COMUNIDAD DE MADRID. Marzo de 2015

	Motivo	Nº TURISTAS	Variación %
	Ocio, Vacaciones	203.438	3,7
	Trabajo y negocios, ferias, congresos	96.278	-3,2
	Estudios	43.393	89,5
	Personal (Familiares, Salud, Compras)	33.445	-9,3
	Otros	1.581	-67,2



MADRID



www.turismomadrid.es
www.madrid.org/turismo
@ turismomadrid
facebook.com/turismomadrid

DISTRIBUCIÓN PORCENTUAL DE LOS VIAJEROS ENTRADOS POR FRONTERAS CON DESTINO A LA C. DE MADRID POR MOTIVO DEL VIAJE. Marzo de 2015

