

**GASTO TURÍSTICO DE LOS VIAJEROS
ENTRADOS POR FRONTERAS CON
DESTINO A LA COMUNIDAD DE MADRID
JUNIO de 2015 (ITE-EGATUR)**



MADRID



www.turismomadrid.es
www.madrid.org/turismo
[@turismomadrid](https://www.facebook.com/turismomadrid)
[facebook.com/turismomadrid](https://www.facebook.com/turismomadrid)

- ❑ La Comunidad de Madrid cerró el mes de junio con un **decrecimiento del 1,9%** en el **gasto total**, llegando a los **545 millones** de euros, debido a la entrada de menos turistas. En cuanto al **gasto medio por persona**, la cifra es de **1.412** euros por viaje, lo que supone un **aumento del 6%** con respecto al mismo mes del año anterior. El **gasto medio diario**, con **179** euros gastados por cada turista diariamente, se ha recuperado, **umentando un 8,7%** respecto a junio de 2014. **La región madrileña es la primera del estado en gasto medio por persona y gasto medio diario y la quinta en gasto total.**
- ❑ Nuestra Comunidad recibió el **8,4% del total del gasto** de los viajeros extranjeros entrados por fronteras que visitaron España durante el mes de junio. Durante lo que llevamos de 2015, el **gasto total acumulado** en nuestra región supera los **3.000 millones** de euros, un **11,4% más** que en el mismo periodo de 2014.
- ❑ Junio de 2015 es el segundo **mejor mes de junio**, en cuanto a gasto total, de toda la serie estadística.

MADRID





MADRID



www.turismomadrid.es
www.madrid.org/turismo
@ turismomadrid
facebook.com/turismomadrid

GASTO TURÍSTICO Junio 2015.				
	Variación Interanual (%)			
Gasto total (millones €)	6.478	545	4,3	-1,9
Gasto medio por turista (€)	971	1.412	2,8	6,0
Gasto medio diario (€)	115	179	3,5	8,7

GASTO TURÍSTICO Enero - junio 2015				
	Variación Interanual (%)			
Gasto total (millones €)	28.287	3.050	7,4	11,4
Gasto medio por turista (€)	969	1.225	3,1	3,0
Gasto medio diario (€)	115	163	4,2	-1,4

Fuente: ITE (Egatur)



MADRID









www.turismomadrid.es

www.madrid.org/turismo

@ turismomadrid

facebook.com/turismomadrid

GASTO TOTAL DE LOS VIAJEROS ENTRADOS POR FRONTERAS CON DESTINO A LA COMUNIDAD DE MADRID POR PAIS DE PROCEDENCIA (Euros). Junio 2015

PAIS	GASTO TOTAL €	Var. %	GASTO MEDIO DIARIO	Var. %
 Italia	21.658.038	-41,18	102	-4,25
 Francia	29.631.705	-6,27	114	2,80
 Reino Unido	32.050.284	64,79	129,24	5,71
 Portugal	-	-	-	-
 Alemania	19.373.465	3,30	113	-13,41
 EE.UU	152.368.070	18,71	228,07	27,24

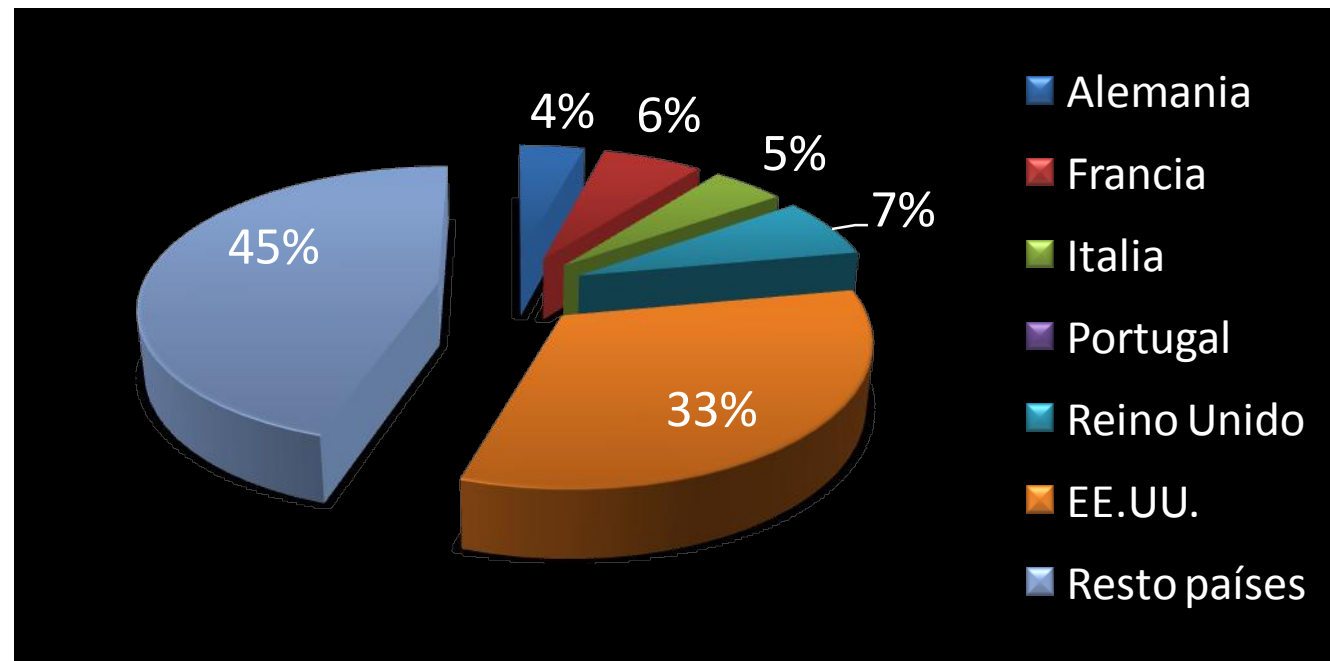


MADRID



www.turismomadrid.es
www.madrid.org/turismo
@ turismomadrid
facebook.com/turismomadrid

DISTRIBUCIÓN DEL GASTO TOTAL DE LOS VIAJEROS ENTRADOS POR FRONTERAS CON DESTINO A LA COMUNIDAD DE MADRID POR PAIS DE PROCEDENCIA. Junio 2015



Fuente: ITE (Egatur)









MADRID



www.turismomadrid.es
www.madrid.org/turismo
 @ turismomadrid
[facebook.com/turismomadrid](https://www.facebook.com/turismomadrid)

GASTO TOTAL DE LOS VIAJEROS ENTRADOS POR FRONTERAS CON DESTINO A LA COMUNIDAD DE MADRID POR PAIS DE PROCEDENCIA (Euros). Enero-junio 2015

PAIS	GASTO TOTAL €	Var. %	GASTO MEDIO DIARIO	Var. %
 Italia	219.731.099	25,86	111,78	-3,99
 Francia	221.167.228	2,37	116,98	3,63
 Portugal	62.230.881	-12,43	132,63	-6,87
 Reino Unido	202.396.097	34,69	128,18	-2,41
 Alemania	171.968.022	26,96	124,3	-0,71
 EE.UU	500.699.547	27,66	196,17	21,65

Fuente: ITE (Egatur)

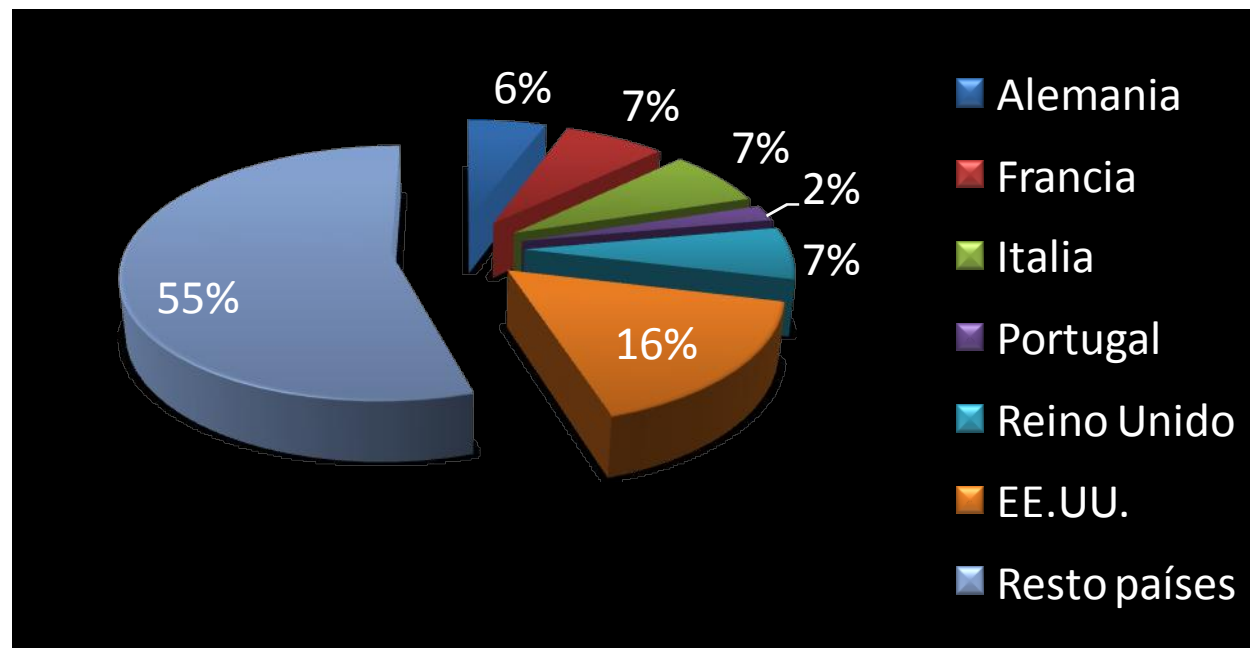


MADRID



www.turismomadrid.es
www.madrid.org/turismo
@ turismomadrid
[facebook.com/turismomadrid](https://www.facebook.com/turismomadrid)

DISTRIBUCIÓN DEL GASTO TOTAL DE LOS VIAJEROS ENTRADOS POR FRONTERAS CON DESTINO A LA COMUNIDAD DE MADRID POR PAIS DE PROCEDENCIA. Enero-junio 2015





MADRID



www.turismomadrid.es

www.madrid.org/turismo

@ turismomadrid

facebook.com/turismomadrid

GASTO TURISTICO SEGÚN COMUNIDAD DE DESTINO. Junio 2015

	Gasto total Millones de €	Var inter- anual	% vertical	Gasto medio por turista (€)	Var inter- anual	Gasto medio diario (€)	Var inter- anual
TOTAL ESPAÑA	1.588	2,6	24,5	931	0,8	131	3,9
Madrid (C. de)	545	-1,9	8,4	1.412	6,0	179	8,7
Andalucía	978	7,8	15,1	1.068	0,7	105	-1,2
Canarias	785	9,1	12,1	996	6,5	110	8,7
Cataluña	1.588	2,6	24,5	931	0,8	131	3,9
Balears (Illes)	1.579	2,9	24,4	912	3,4	117	3,7
C. Valenciana	527	3,2	8,1	831	1,7	79	4,5
Resto CCAA	475	8,9	7,3	932	6,2	101	1,5

Fuente: ITE (Egatur)



MADRID



www.turismomadrid.es

www.madrid.org/turismo

@ turismomadrid

facebook.com/turismomadrid

GASTO TURÍSTICO SEGÚN COMUNIDAD DE DESTINO. Enero-Junio 2015

	Gasto total Millones de €	Var inter- anual	% vertical	Gasto medio por turista (€)	Var inter- anual	Gasto medio diario (€)	Var inter- anual
TOTAL ESPAÑA	28.287	7,4	100,0	969	3,1	115	4,2
Madrid (C. de)	3.050	11,4	10,8	1.225	3,0	163	-1,4
Canarias	6.204	2,2	21,9	1.099	1,8	115	6,8
Andalucía	4.419	9,7	15,6	1.098	2	105	1
Cataluña	6.384	6,7	22,6	858	2,2	135	4,5
Balears (Illes)	3.750	8,4	13,3	853	3,9	112	6,5
C. Valenciana	2.284	7,3	8,1	842	4,8	82	5,7
Resto CCAA	2.196	13,8	7,8	884	7,8	101	2,2

Fuente: ITE (Egatur)



MADRID



www.turismomadrid.es

www.madrid.org/turismo


@ turismomadrid

facebook.com/turismomadrid

GASTO DE LOS VIAJEROS ENTRADOS POR FRONTERAS CON DESTINO A LA COMUNIDAD DE MADRID POR CONCEPTO (Euros). Junio 2015

	Junio 2015	Variación %	Enero-junio 2015	Variación %
Gasto en alojamiento y Otros	115.605.294	1,31	619.524.092	19,73
Gasto en transporte	160.804.687	-4,00	949.334.239	12,36
Gasto restaurantes y otros	64.981.527	-13,60	393.711.029	1,69
Gasto en comestibles	13.751.576	-8,93	79.145.058	16,07
Gasto excursiones y otros	72.277.218	3,15	457.208.279	20,79

Fuente: ITE (Egatur)

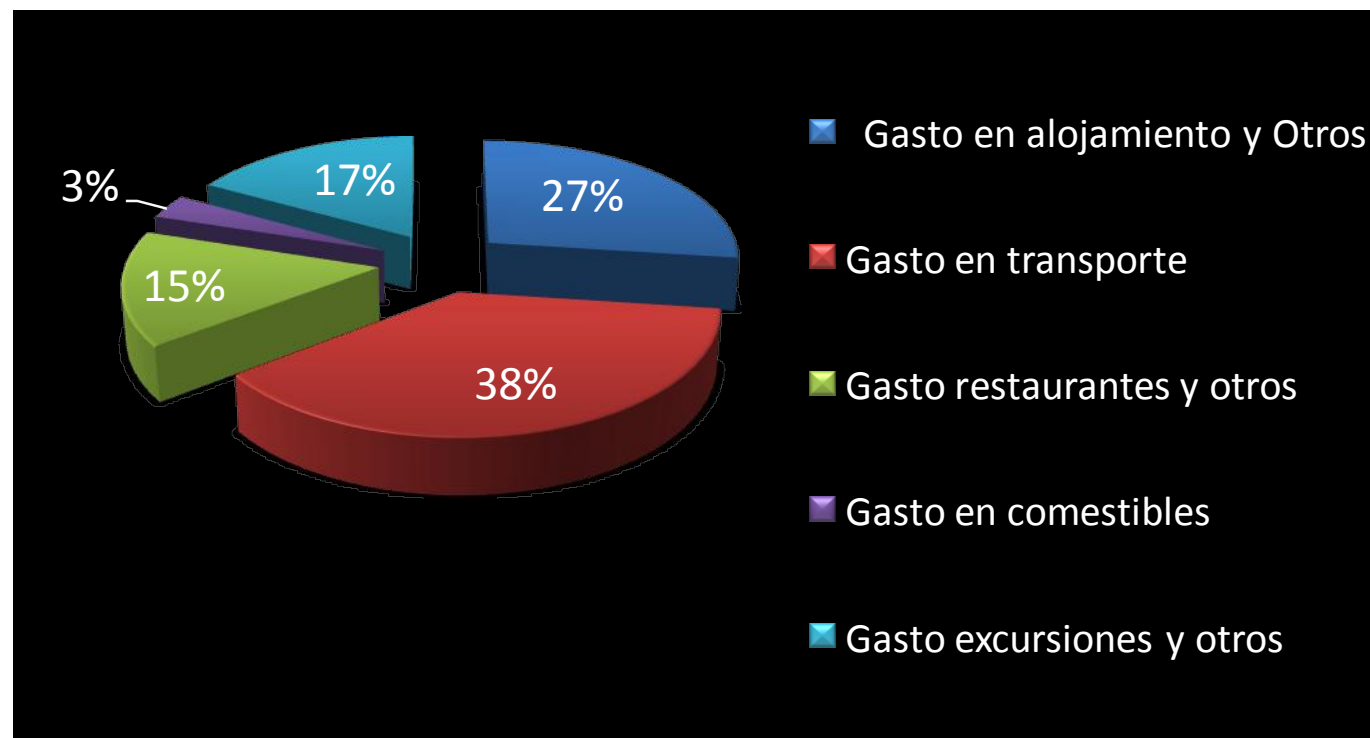


MADRID



www.turismomadrid.es
www.madrid.org/turismo
@ turismomadrid
facebook.com/turismomadrid

DISTRIBUCIÓN DEL GASTO TOTAL DE LOS VIAJEROS ENTRADOS POR FRONTERAS CON DESTINO A LA COMUNIDAD DE MADRID POR CONCEPTO. Junio 2015





MADRID




www.turismomadrid.es
www.madrid.org/turismo
 @ turismomadrid
facebook.com/turismomadrid

GASTO TOTAL DE LOS VIAJEROS ENTRADOS POR FRONTERAS CON DESTINO A LA COMUNIDAD DE MADRID POR TIPO DE ALOJAMIENTO (Euros). Junio 2015

	Junio 2015	Variación %	Enero-Junio 2015	Variación %
Hoteles y similares	401.453.993	-1,10	2.134.450.649	4,24
Alojamiento en alquiler	83.132.896	-16,26	560.445.647	61,79
Alojamiento en propiedad	-	-	16.317.127	-3,64
Alojamiento familiares/amigos	34.783.411	-6,68	280.111.256	-5,75
Cámping	-	-	1.706.134	46,97
Otros	-	-	57.393.977	104,26

Fuente: ITE (Egatur)



MADRID



www.turismomadrid.es
www.madrid.org/turismo
@ turismomadrid
facebook.com/turismomadrid

DISTRIBUCIÓN DEL GASTO TOTAL DE LOS VIAJEROS ENTRADOS POR FRONTERAS CON DESTINO A LA COMUNIDAD DE MADRID POR ALOJAMIENTO. Enero-junio 2015

