

**GASTO TURÍSTICO DE LOS VIAJEROS  
ENTRADOS POR FRONTERAS CON  
DESTINO A LA COMUNIDAD DE MADRID  
MAYO de 2015 (ITE-EGATUR)**



**MADRID**



[www.turismomadrid.es](http://www.turismomadrid.es)  
[www.madrid.org/turismo](http://www.madrid.org/turismo)  
[@turismomadrid](https://www.facebook.com/turismomadrid)  
[facebook.com/turismomadrid](https://www.facebook.com/turismomadrid)

- ❑ La Comunidad de Madrid cerró el mes de mayo con un gran **crecimiento del 5,55%** en el **gasto total**, llegando a los **687 millones** de euros, continuando con la línea de incremento mensual desde el año pasado. En cuanto al **gasto medio por persona**, la cifra es de **1.266** euros por viaje, lo que supone un descenso del **5,2%** con respecto al mismo mes del año anterior. El **gasto medio diario**, con **169** euros gastados por cada turista diariamente, ha disminuido un **7,7%** respecto a mayo de 2014. La región madrileña es la primera del estado en **gasto medio por persona y gasto medio diario** y la quinta en **gasto total**.
- ❑ Estos datos responden al incremento en el flujo de turistas, tanto en mayo como en lo que llevamos de año, así como al buen comportamiento de Alemania, Italia y países asiáticos.
- ❑ Nuestra Comunidad recibió el **11,7% del total del gasto** de los viajeros extranjeros entrados por fronteras que visitaron España durante el mes de mayo. Durante lo que llevamos de 2015, el **gasto total acumulado** en nuestra región supera los **2.505 millones** de euros, un **14,8% más** que en el mismo periodo de 2014.
- ❑ Mayo de 2015 es el **mejor mes de mayo**, en cuanto a **gasto total**, de toda la serie estadística.

# MADRID



# MADRID



[www.turismomadrid.es](http://www.turismomadrid.es)  
[www.madrid.org/turismo](http://www.madrid.org/turismo)  
@ turismomadrid  
[facebook.com/turismomadrid](https://facebook.com/turismomadrid)

GASTO TURÍSTICO Mayo 2015.				
	Variación Interanual (%)			
Gasto total (millones €)	5.890	687	11,83	5,55
Gasto medio por turista (€)	905,50	1.266,86	4,71	-5,24
Gasto medio diario (€)	114,27	169,42	4,59	-7,78

GASTO TURÍSTICO Enero - mayo 2015				
	Variación Interanual (%)			
Gasto total (millones €)	21.809	2.505	8,4	14,8
Gasto medio por turista (€)	968	1.191	3,1	2,8
Gasto medio diario (€)	116	160	4,4	-3,4

Fuente: ITE (Egatur)









**MADRID**



[www.turismomadrid.es](http://www.turismomadrid.es)  
[www.madrid.org/turismo](http://www.madrid.org/turismo)  
 @ turismomadrid  
[facebook.com/turismomadrid](https://facebook.com/turismomadrid)

## GASTO TOTAL DE LOS VIAJEROS ENTRADOS POR FRONTERAS CON DESTINO A LA COMUNIDAD DE MADRID POR PAIS DE PROCEDENCIA (Euros). Mayo 2015

PAIS	GASTO TOTAL €	Var. %	GASTO MEDIO DIARIO	Var. %
 Italia	40.388.727	70,97	118,37	-5,52
 Francia	48.111.330	-3,05	110,09	6,99
 Reino Unido	55.763.382	20,24	134,56	16,48
 Portugal	8.297.705	-	107,20	-
 Alemania	67.255.420	83,32	114,45	-13,43
 EE.UU	110.467.945	19,54	211,54	31,36

Fuente: ITE (Egatur)

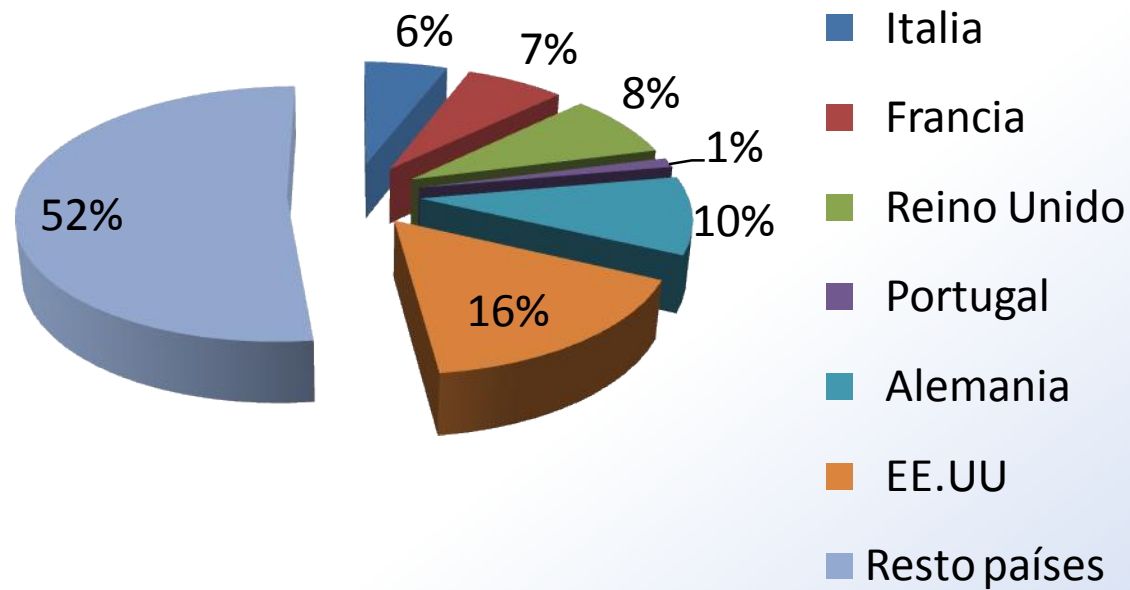


**MADRID**



[www.turismomadrid.es](http://www.turismomadrid.es)  
[www.madrid.org/turismo](http://www.madrid.org/turismo)  
@ turismomadrid  
[facebook.com/turismomadrid](https://facebook.com/turismomadrid)

## DISTRIBUCIÓN DEL GASTO TOTAL DE LOS VIAJEROS ENTRADOS POR FRONTERAS CON DESTINO A LA COMUNIDAD DE MADRID POR PAIS DE PROCEDENCIA. Mayo 2015













**MADRID**



[www.turismomadrid.es](http://www.turismomadrid.es)  
[www.madrid.org/turismo](http://www.madrid.org/turismo)  
 @ turismomadrid  
[facebook.com/turismomadrid](https://facebook.com/turismomadrid)

## GASTO TOTAL DE LOS VIAJEROS ENTRADOS POR FRONTERAS CON DESTINO A LA COMUNIDAD DE MADRID POR PAIS DE PROCEDENCIA (Euros). Enero-mayo 2015

PAIS	GASTO TOTAL €	Var. %	GASTO MEDIO DIARIO	Var. %
 Italia	198.073.062	43,78	112,97	-5,38
 Francia	191.535.523	3,85	117,4	3,74
 Portugal	170.345.814	30,21	127,98	-3,63
 Reino Unido	53.291.409	-5,40	129,93	-14,08
 Alemania	152.594.557	30,77	125,96	1,21
 EE.UU	348.331.477	32,01	184,86	20,23

Fuente: ITE (Egatur)



**MADRID**



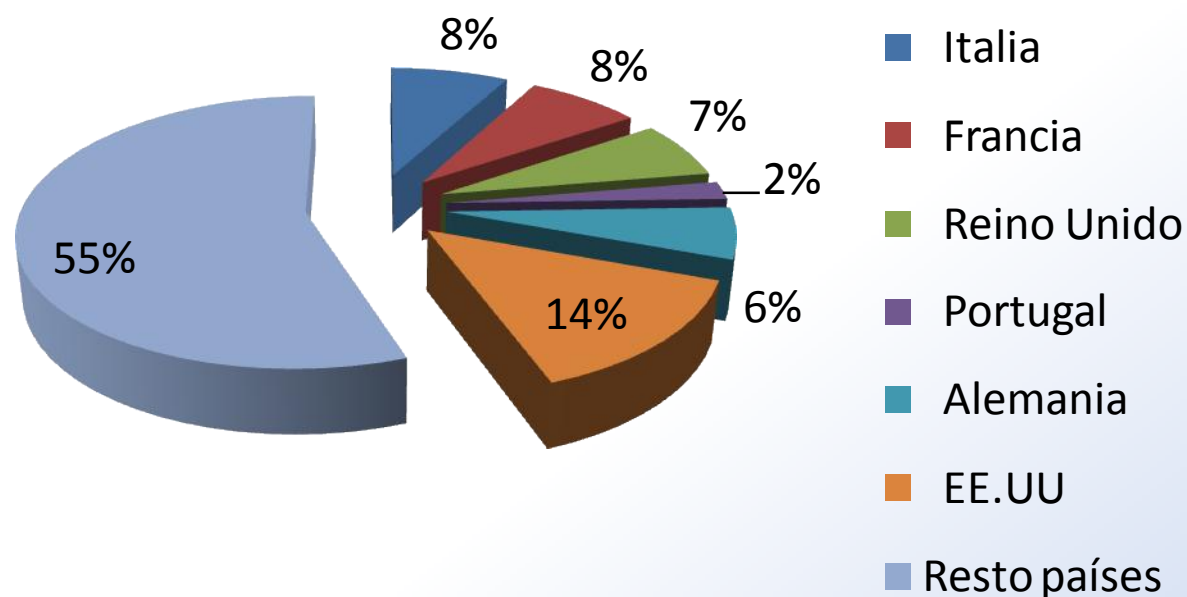
[www.turismomadrid.es](http://www.turismomadrid.es)

[www.madrid.org/turismo](http://www.madrid.org/turismo)

@ turismomadrid

[facebook.com/turismomadrid](https://facebook.com/turismomadrid)

## DISTRIBUCIÓN DEL GASTO TOTAL DE LOS VIAJEROS ENTRADOS POR FRONTERAS CON DESTINO A LA COMUNIDAD DE MADRID POR PAIS DE PROCEDENCIA. Enero-mayo 2015





**MADRID**



[www.turismomadrid.es](http://www.turismomadrid.es)

[www.madrid.org/turismo](http://www.madrid.org/turismo)

@ turismomadrid

[facebook.com/turismomadrid](https://facebook.com/turismomadrid)

## GASTO TURISTICO SEGÚN COMUNIDAD DE DESTINO. Mayo 2015

	Gasto total Millones de €	Var inter- anual	% vertical	Gasto medio por turista (€)	Var inter- anual	Gasto medio diario (€)	Var inter- anual
TOTAL ESPAÑA	5.890	11,8	100,0	905	4,7	114	4,6
Madrid (C. de)	687	5,6	11,7	1.267	-5,2	169	-7,8
Canarias	806	16,7	13,7	995	11,8	110	22,1
Andalucía	975	16,9	16,6	1.036	6,5	106	0,5
Cataluña	1.297	2,2	22,0	796	-4,7	128	-2,3
C. Valenciana	491	9,7	8,3	819	10,2	85	3,6
Balears (Illes)	1.144	15,3	19,4	785	8,6	112	12,4
Resto CCAA	490	28,5	8,3	932	16,1	103	5,8

Fuente: ITE (Egatur)



**MADRID**



[www.turismomadrid.es](http://www.turismomadrid.es)  
[www.madrid.org/turismo](http://www.madrid.org/turismo)  
 @ turismomadrid  
[facebook.com/turismomadrid](https://facebook.com/turismomadrid)

## GASTO TURÍSTICO SEGÚN COMUNIDAD DE DESTINO. Enero-Mayo 2015

	Gasto total Millones de €	Var inter- anual	% vertical	Gasto medio por turista (€)	Var inter- anual	Gasto medio diario (€)	Var inter- anual
TOTAL ESPAÑA	21.809	8,4	100,0	968	3,1	116	4,4
Madrid (C. de)	2.505	14,8	11,5	1.191	2,8	160	-3,4
Canarias	5.419	1,3	24,8	1.115	1,2	115	6,5
Andalucía	3.440	10,3	15,8	1.107	2,4	106	1,6
C. Valenciana	1.757	8,6	8,1	845	5,7	83	6,0
Cataluña	4.796	8,2	22,0	837	2,8	136	4,6
Balears (Illes)	2.171	12,7	10,0	815	4,7	109	8,8
Resto CCAA	1.721	15,2	7,9	872	8,3	101	2,3

Fuente: ITE (Egatur)





**MADRID**




[www.turismomadrid.es](http://www.turismomadrid.es)  
[www.madrid.org/turismo](http://www.madrid.org/turismo)  
 @ turismomadrid  
[facebook.com/turismomadrid](https://facebook.com/turismomadrid)

## GASTO DE LOS VIAJEROS ENTRADOS POR FRONTERAS CON DESTINO A LA COMUNIDAD DE MADRID POR CONCEPTO. Mayo 2015

	Mayo 2015	Variación %	Enero-mayo 2015	Variación %
Gasto en alojamiento y Otros	127.691.754	28,24	503.918.797	24,95
Gasto en transporte	202.002.753	27,32	788.529.552	16,40
Gasto restaurantes y otros	90.502.771	1,80	328.729.502	5,37
Gasto en comestibles	18.892.435	43,55	65.393.482	23,19
Gasto excursiones y otros	109.815.709	25,79	384.931.061	24,80

Fuente: ITE (Egatur)

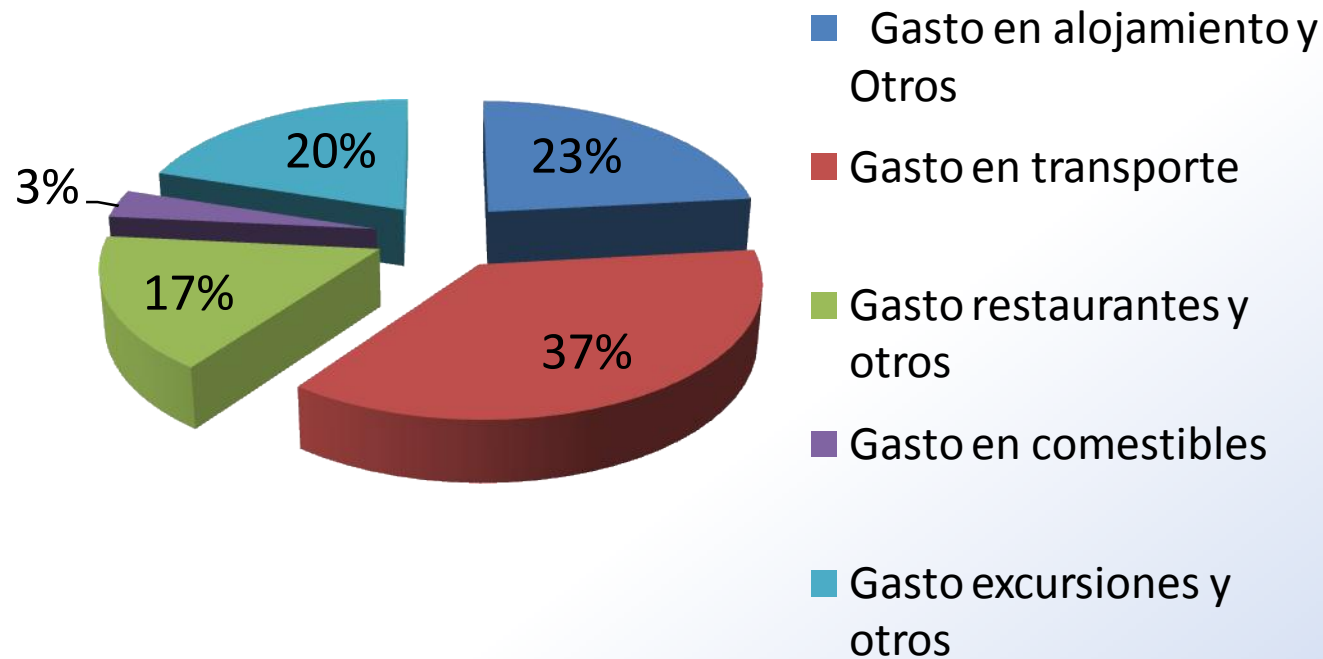


**MADRID**



[www.turismomadrid.es](http://www.turismomadrid.es)  
[www.madrid.org/turismo](http://www.madrid.org/turismo)  
@ turismomadrid  
[facebook.com/turismomadrid](https://facebook.com/turismomadrid)

## DISTRIBUCIÓN DEL GASTO TOTAL DE LOS VIAJEROS ENTRADOS POR FRONTERAS CON DESTINO A LA COMUNIDAD DE MADRID POR CONCEPTO. Mayo 2015





**MADRID**




[www.turismomadrid.es](http://www.turismomadrid.es)  
[www.madrid.org/turismo](http://www.madrid.org/turismo)  
 @ turismomadrid  
[facebook.com/turismomadrid](https://facebook.com/turismomadrid)

## GASTO TOTAL DE LOS VIAJEROS ENTRADOS POR FRONTERAS CON DESTINO A LA COMUNIDAD DE MADRID POR TIPO DE ALOJAMIENTO. Mayo 2015

	Mayo 2015	Variación %	Enero-mayo 2015	Variación %
Hoteles y similares	425.054	6,70	1.598.963	10,37
Alojamiento en alquiler	57.084	191,87	176.092	124,36
Alojamiento en propiedad	-	-	14.627	-22,06
Alojamiento familiares/amigos	53.407	-11,90	276.483	-10,00
Cámping	-	-	1.870	20,10
Otros	-	-	35.044	22,09

Fuente: ITE (Egatur)

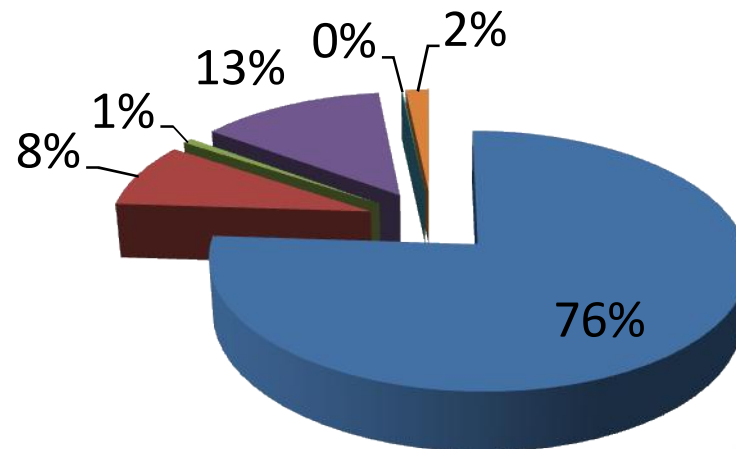


**MADRID**



[www.turismomadrid.es](http://www.turismomadrid.es)  
[www.madrid.org/turismo](http://www.madrid.org/turismo)  
@ turismomadrid  
[facebook.com/turismomadrid](https://facebook.com/turismomadrid)

## DISTRIBUCIÓN DEL GASTO TOTAL DE LOS VIAJEROS ENTRADOS POR FRONTERAS CON DESTINO A LA COMUNIDAD DE MADRID POR ALOJAMIENTO. Enero-mayo 2015



- Hoteles y similares
- Alojamiento en alquiler
- Alojamiento en propiedad
- Alojamiento familiares/amigos
- Cámping
- Otros