

**GASTO TURÍSTICO DE LOS VIAJEROS  
ENTRADOS POR FRONTERAS CON  
DESTINO A LA COMUNIDAD DE MADRID  
ABRIL de 2015 (ITE-EGATUR)**



**MADRID**



[www.turismomadrid.es](http://www.turismomadrid.es)  
[www.madrid.org/turismo](http://www.madrid.org/turismo)  
[@turismomadrid](https://www.facebook.com/turismomadrid)  
[facebook.com/turismomadrid](https://www.facebook.com/turismomadrid)

- ❑ La Comunidad de Madrid cerró el mes de abril con un gran **crecimiento del 34,7%** en el **gasto total**, llegando a los **593 millones** de euros, continuando con la línea de incremento mensual desde el año pasado. En cuanto al **gasto medio por persona**, la cifra es de **1.141** euros por viaje, lo que supone otro buen incremento del **5,1%** más que en el mismo mes del año anterior. El **gasto medio diario**, con **172** euros gastados por cada turista diariamente, ha aumentado un **4,8%** respecto a abril de 2014. La región tiene el **segundo mayor gasto medio por turista del estado**, después de Canarias, y es la primera en este primer cuatrimestre. Madrid es la comunidad con mayor gasto medio diario, tanto mensual como acumulado. Madrid es la región que más crece en términos absolutos en abril.
- ❑ Estos datos responden al espectacular avance en el flujo de turistas (28,2%) así como al incremento del gasto medio por persona (5,1%), destacando la aportación de América latina y el buen comportamiento de nuestros mercados tradicionales.
- ❑ Nuestra Comunidad recibió el **11,5% del total del gasto** de los viajeros extranjeros entrados por fronteras que visitaron España durante el mes de abril. Durante lo que llevamos de 2015, el **gasto total acumulado** en nuestra región supera los **1.818 millones** de euros, un **18,8% más** que en el mismo periodo de 2014.
- ❑ Abril de 2015 es el **mejor mes de abril**, en cuanto a gasto total, de toda la serie estadística.

# MADRID



# MADRID



[www.turismomadrid.es](http://www.turismomadrid.es)  
[www.madrid.org/turismo](http://www.madrid.org/turismo)  
 @ turismomadrid  
[facebook.com/turismomadrid](https://facebook.com/turismomadrid)

GASTO TURÍSTICO Abril 2015.				
	Variación Interanual (%)			
Gasto total (mill. €)	5.155	593	7,6	34,7
Gasto medio por turista (€)	953	1.141	4,7	5,1
Gasto medio diario (€)	116	172	7,0	4,8

GASTO TURÍSTICO Enero - abril 2015				
	Variación Interanual (%)			
Gasto total (mill. €)	15.919	1.818	7,2	18,8
Gasto medio por turista (€)	994	1.165	2,6	6,3
Gasto medio diario (€)	116	156	4,4	-1,4

Fuente: ITE (Egatur)









**MADRID**



[www.turismomadrid.es](http://www.turismomadrid.es)  
[www.madrid.org/turismo](http://www.madrid.org/turismo)  
 @ turismomadrid  
[facebook.com/turismomadrid](https://facebook.com/turismomadrid)

## GASTO TOTAL DE LOS VIAJEROS ENTRADOS POR FRONTERAS CON DESTINO A LA COMUNIDAD DE MADRID POR PAIS DE PROCEDENCIA (Euros). Abril 2015

PAIS	GASTO TOTAL €	Var. %	GASTO MEDIO DIARIO	Var. %
 Italia	58.281.728	54,33	112,14	-0,75
 Francia	53.556.550	25,23	127,49	22,60
 Reino Unido	39.532.253	71,88	123,67	-15,02
 Portugal	12.395.442	49,39	114,08	-8,71
 Alemania	33.744.873	41,98	140,64	1,19
 EE.UU	-	-	-	-

Fuente: ITE (Egatur)



**MADRID**



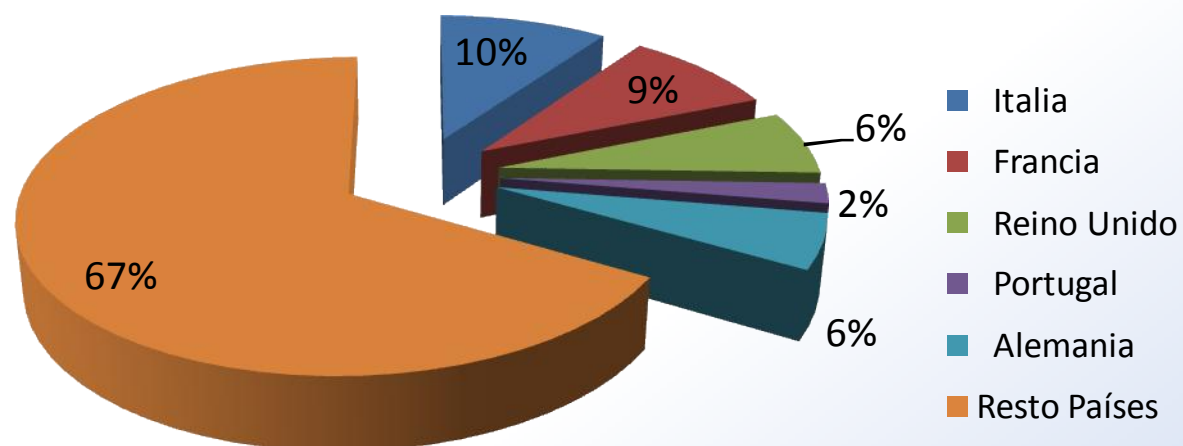
[www.turismomadrid.es](http://www.turismomadrid.es)

[www.madrid.org/turismo](http://www.madrid.org/turismo)

@ turismomadrid

[facebook.com/turismomadrid](https://facebook.com/turismomadrid)

## DISTRIBUCIÓN DEL GASTO TOTAL DE LOS VIAJEROS ENTRADOS POR FRONTERAS CON DESTINO A LA COMUNIDAD DE MADRID POR PAIS DE PROCEDENCIA. Abril 2015











**MADRID**



[www.turismomadrid.es](http://www.turismomadrid.es)  
[www.madrid.org/turismo](http://www.madrid.org/turismo)  
 @ turismomadrid  
[facebook.com/turismomadrid](https://facebook.com/turismomadrid)

## GASTO TOTAL DE LOS VIAJEROS ENTRADOS POR FRONTERAS CON DESTINO A LA COMUNIDAD DE MADRID POR PAIS DE PROCEDENCIA (Euros). Enero-abril 2015

PAIS	GASTO TOTAL €	Var. %	GASTO MEDIO DIARIO	Var. %
 Italia	157.684.334	38,16	111,66	-5,56
 Francia	143.424.194	6,39	120,07	2,20
 Portugal	44.993.704	11,58	135,21	-1,81
 Reino Unido	114.582.432	35,69	125,01	-13,60
 Alemania	85.339.137	6,67	136,8	12,89
 EE.UU	237.863.532	38,73	174,63	16,34

Fuente: ITE (Egatur)



**MADRID**



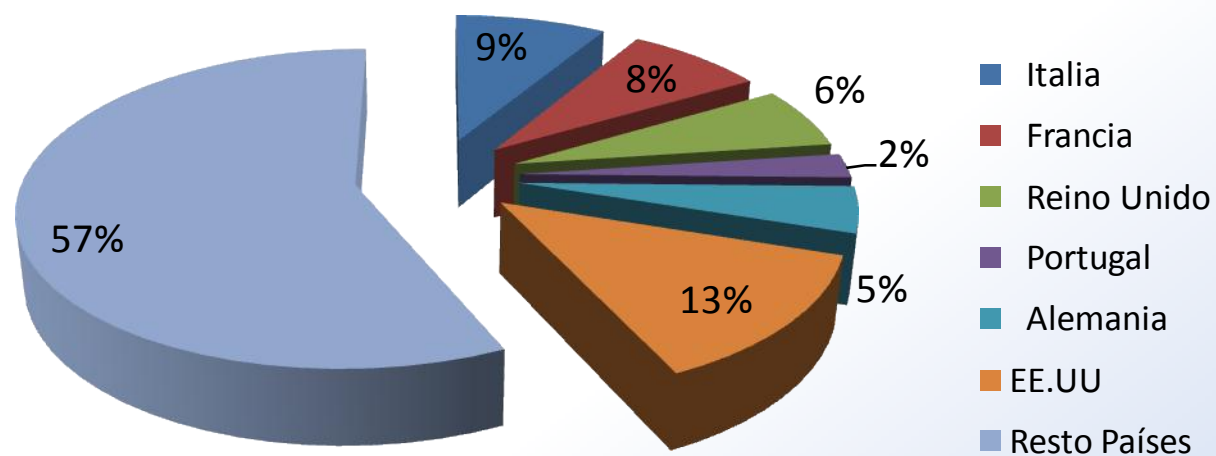
[www.turismomadrid.es](http://www.turismomadrid.es)

[www.madrid.org/turismo](http://www.madrid.org/turismo)

@ turismomadrid

[facebook.com/turismomadrid](https://facebook.com/turismomadrid)

## DISTRIBUCIÓN DEL GASTO TOTAL DE LOS VIAJEROS ENTRADOS POR FRONTERAS CON DESTINO A LA COMUNIDAD DE MADRID POR PAIS DE PROCEDENCIA. Enero-abril 2015





**MADRID**



[www.turismomadrid.es](http://www.turismomadrid.es)

[www.madrid.org/turismo](http://www.madrid.org/turismo)

@ turismomadrid

[facebook.com/turismomadrid](https://facebook.com/turismomadrid)

## GASTO TURISTICO SEGÚN COMUNIDAD DE DESTINO. Abril 2015

	Gasto total Millones de €	Var inter- anual	% vertical	Gasto medio por turista (€)	Var inter- anual	Gasto medio diario (€)	Var inter- anual
TOTAL ESPAÑA	5.155	7,6	100,0	953	4,7	116	7,0
Madrid (C. de)	593	34,7	11,5	1.141	5,1	172	4,8
Canarias	1.051	0,8	20,4	1.162	6,7	115	5,5
Andalucía	925	-0,1	17,9	1.113	3,1	115	12,7
Cataluña	1.210	7	23,5	850	3,7	134	5,9
C. Valenciana	439	12,7	8,5	799	5,8	80	6,9
Balears (Illes)	543	2,2	10,5	786	1,5	107	3,6
Resto CCAA	394	18,9	7,6	808	12,1	95	1

Fuente: ITE (Egatur)



**MADRID**



[www.turismomadrid.es](http://www.turismomadrid.es)  
[www.madrid.org/turismo](http://www.madrid.org/turismo)  
 @ turismomadrid  
[facebook.com/turismomadrid](https://facebook.com/turismomadrid)

## GASTO TURÍSTICO SEGÚN COMUNIDAD DE DESTINO. Enero-Abril 2015

	Gasto total Millones de €	Var inter- anual	% vertical	Gasto medio por turista (€)	Var inter- anual	Gasto medio diario (€)	Var inter- anual
TOTAL ESPAÑA	15.919	7,2	100,0	994	2,6	116	4,4
Madrid (C. de)	1.818	18,8	11,4	1.165	6,3	156	-1,4
Canarias	4.613	-1	29	1.139	-0,3	116	4,2
Andalucía	2.465	7,8	15,5	1.138	0,9	106	2
C. Valenciana	1.266	8,1	8	855	4	82	6,9
Cataluña	3.499	10,6	22	853	5,9	139	7,5
Balears (Illes)	1.026	10	6,4	852	0,5	105	5
Resto CCAA	1.231	10,7	7,7	850	5,6	101	1,1

Fuente: ITE (Egatur)





**MADRID**




[www.turismomadrid.es](http://www.turismomadrid.es)  
[www.madrid.org/turismo](http://www.madrid.org/turismo)  
 @ turismomadrid  
[facebook.com/turismomadrid](https://www.facebook.com/turismomadrid)

## GASTO DE LOS VIAJEROS ENTRADOS POR FRONTERAS CON DESTINO A LA COMUNIDAD DE MADRID POR CONCEPTO. Abril 2015

	Abril 2015	Variación %	Enero-abril 2015	Variación %
Gasto en alojamiento y Otros	115.598.729	29,75	376.227.044	23,87
Gasto en transporte	175.632.409	21,86	586.526.799	13,06
Gasto restaurantes y otros	80.088.203	23,84	238.226.731	6,79
Gasto en comestibles	12.793.048	26,19	46.501.048	16,47
Gasto excursiones y otros	84.757.253	38,63	275.115.352	24,41

Fuente: ITE (Egatur)

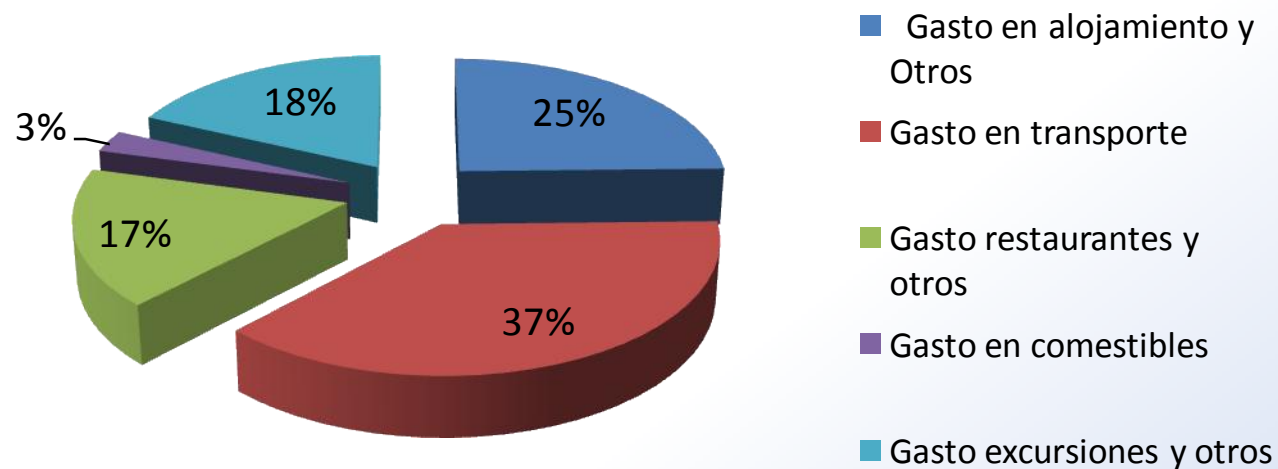


**MADRID**



[www.turismomadrid.es](http://www.turismomadrid.es)  
[www.madrid.org/turismo](http://www.madrid.org/turismo)  
@ turismomadrid  
[facebook.com/turismomadrid](https://facebook.com/turismomadrid)

## DISTRIBUCIÓN DEL GASTO TOTAL DE LOS VIAJEROS ENTRADOS POR FRONTERAS CON DESTINO A LA COMUNIDAD DE MADRID POR CONCEPTO. Abril 2015





**MADRID**




[www.turismomadrid.es](http://www.turismomadrid.es)  
[www.madrid.org/turismo](http://www.madrid.org/turismo)  
 @ turismomadrid  
[facebook.com/turismomadrid](https://facebook.com/turismomadrid)

## GASTO TOTAL DE LOS VIAJEROS ENTRADOS POR FRONTERAS CON DESTINO A LA COMUNIDAD DE MADRID POR TIPO DE ALOJAMIENTO. Abril 2015

	Abril 2015	Variación %	Enero-abril 2015	Variación %
Hoteles y similares	402.512	24,56	1.173.909	11,76
Alojamiento en alquiler	45.457	226,54	119.008	101,95
Alojamiento en propiedad	-	-	11.161	-18,10
Alojamiento familiares/amigos	54.875	2,23	223.075	-9,54
Cámping	-	-	1.561	18,26
Otros	-	-	32.012	24,34

Fuente: ITE (Egatur)



**MADRID**



[www.turismomadrid.es](http://www.turismomadrid.es)  
[www.madrid.org/turismo](http://www.madrid.org/turismo)  
@ turismomadrid  
[facebook.com/turismomadrid](https://facebook.com/turismomadrid)

## DISTRIBUCIÓN DEL GASTO TOTAL DE LOS VIAJEROS ENTRADOS POR FRONTERAS CON DESTINO A LA COMUNIDAD DE MADRID POR ALOJAMIENTO. Enero-abril 2015

