



❖ Durante enero de 2017 el gasto total de los turistas internacionales con destino principal Comunidad de Madrid asciende a 625 millones de euros, lo que representa un incremento del 34,48 % frente a enero de 2016. El Estado crece en este mes un 13,77%.

**Gasto total****625**millones de €
(34,48%)

❖ El gasto medio por turista asciende en C. de Madrid a 1.286 euros, un 9,9% más que en 2016, frente a los 1.089 del Estado, con una variación interanual del 2,8 %.

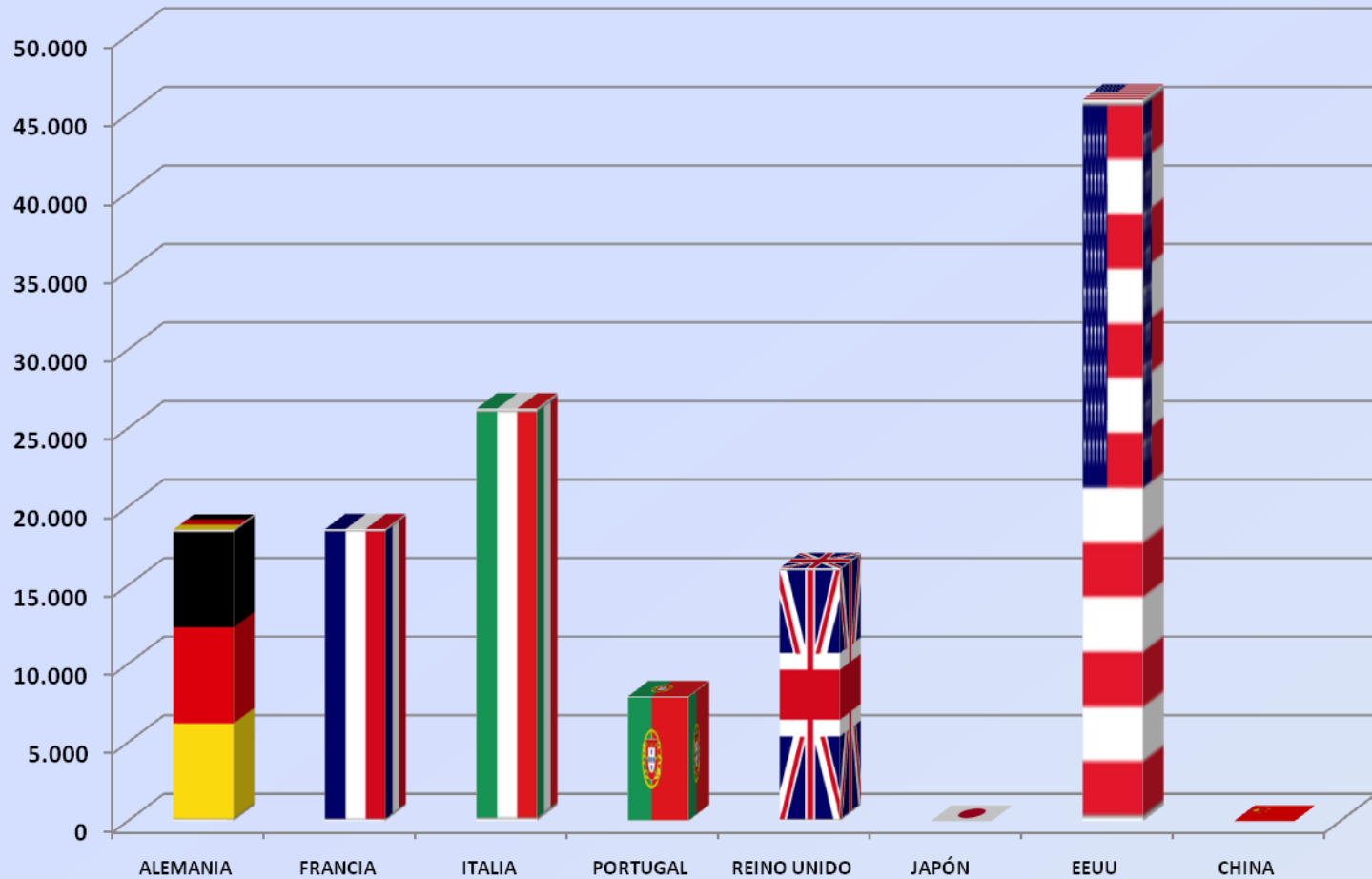
**Gasto medio
por turista****1.286 €
(9,93%)**

❖ El gasto medio diario de la región asciende 202 euros (21% más que en 2016), mientras que en el Estado se sitúa en 129 euros, un 5,8% más que en 2016.

**Gasto medio
diario****202 €
(20,99%)**

- ❖ **La duración media es de 6,4 noches, marcándose un descenso del -9,1%, frente al descenso estatal del -0,3%, que lo posiciona en 8,5 días.**
- ❖ **Respecto al resto de Comunidades Autónomas, la Comunidad de Madrid ha sido la que mayor incremento ha experimentado en este mes de enero.**
- ❖ **Igualmente nuestra región ocupa el primer lugar tanto en el gasto medio por turista como en el gasto medio diario.**
- ❖ **Nuestra región ocupa el tercer lugar en el ranking de las Comunidades Autónomas de destino principal con mayor peso en el gasto de los turistas en el mes de enero, con una cuota de participación en el gasto total del 14,7%, por detrás de Canarias (33% del total), y Cataluña (19,4%).**

❖ Los principales países emisores en cuanto a nivel de gasto son :



ENCUESTA DE GASTO TURÍSTICO: INE-EGATUR(ENERO 2017)

PAÍSES	GASTO TOTAL (Miles de Euros)	Tasa de Variación Interanual (%)	GASTO MEDIO POR TURISTA	Tasa de Variación Interanual (%)	GASTO MEDIO DIARIO	Tasa de Variación Interanual (%)	ESTANCIA MEDIA	Tasa de Variación Interanual (%)
ALEMANIA	18.543	30,6	714	-15,4	121	7,7	6	-20,9
FRANCIA	18.581	-22,4	526	-33,3	90	15,4	6	-42,2
ITALIA	26.260	16,2	596	-1,0	86	-26,0	7	33,7
PORTUGAL	7.940	1,9	299	-29,4	143	-10,0	2	-21,5
REINO UNIDO	16.086	-24,3	626	-10,2	120	18,3	5	-24,1
JAPÓN
EEUU	45.935	-40,5	1.749	-20,4	190	16,2	9	-31,5
CHINA