

**VIAJEROS ALOJADOS EN  
ESTABLECIMIENTOS HOTELEROS DE  
COMUNIDAD DE MADRID.  
JULIO de 2016 (INE-EOH)**



[www.turismomadrid.es](http://www.turismomadrid.es)  
[www.madrid.org/turismo](http://www.madrid.org/turismo)  
@ turismomadrid  
[facebook.com/turismomadrid](https://www.facebook.com/turismomadrid)



- ❑ En **julio de 2016** la Comunidad de Madrid ha alojado un total de **978.128 viajeros** en establecimientos hoteleros, 25.464 turistas más que en julio de 2015, lo que supone un **crecimiento del 2,67%**. La principal aportación a este crecimiento la realiza el turismo internacional, que crece un 4,64%, frente al ligero crecimiento del número de turistas nacionales, del 0,86 %.
- ❑ En España los viajeros alojados durante este mes crecieron un 8,92%, hasta llegar a los 11.563.871; los viajeros extranjeros mostraron un incremento del 10,91% con un total de 6.034.611 visitantes foráneos, mientras que el crecimiento del número de viajeros residentes en España, se sitúa en el 6,83%.
- ❑ Durante el mes de julio, la cifra total de **pernoctaciones** realizadas por los turistas alojados en hoteles madrileños fue de 1.902.188, lo que significa un **crecimiento del 4,47%** respecto de julio de 2015. El número de pernoctaciones realizadas por los alojados españoles y extranjeros han arrojado los siguientes porcentajes de variación: un crecimiento del 1,89 % en el caso de los nacionales y del 6,58 % en el caso del turismo internacional.
- ❑ La **estancia media** se situó en 1,94 días por viajero , un 1,57% más que julio de 2015.
- ❑ El **grado de ocupación por plazas hoteleras** se incrementó en julio un 4,40%, ocupándose el 58,63% de las mismas. La **ocupación por habitaciones** crece un 3,71 % respecto del mismo mes del año anterior, con el 65,44% de las habitaciones ocupadas.
- ❑ En cuanto a los índices de rentabilidad del sector hotelero, en el pasado mes de junio, la Comunidad de Madrid aumentó la tarifa media diaria de sus establecimientos hoteleros un 2,1 % de tasa interanual sobre julio de 2015. Dicha tarifa ha sido de un importe de 76,5 euros (ADR). En relación con los ingresos por habitación disponible (REVPAR), la Comunidad de Madrid sube en julio una tasa interanual de 6,4%, llegando a los 50,6 euros por habitación.

# MADRID



[www.turismomadrid.es](http://www.turismomadrid.es)

[www.madrid.org/turismo](http://www.madrid.org/turismo)

@ turismomadrid

[facebook.com/turismomadrid](https://facebook.com/turismomadrid)



## VIAJEROS ALOJADOS EN ESTABLECIMIENTOS HOTELEROS DE LA COMUNIDAD DE MADRID. Julio de 2016



		Diferencia	Tasa interanual %	
<b>Número de Turistas</b>	978.128	25.464	2,67	8,92
Residentes en España	500.357	4.280	0,86	6,83
Residentes en el Extranjero	477.770	21.183	4,64	10,91
<b>Número de Pernoctaciones</b>	1.902.188	81.451	4,47	7,35
Residentes en España	832.695	15.449	1,89	5,72
Residentes en el Extranjero	1.069.493	66.002	6,58	8,21
<b>Estancia Media</b>	1,94	0,03	1,57	-1,33
<b>Grado de Ocupación</b>				
Por plazas	58,63	2,59	4,62	5,96
Por plazas en fin de semana	62,91	2,08	3,42	5,20
Por habitaciones	65,44	2,34	3,71	6,69



[www.turismomadrid.es](http://www.turismomadrid.es)

[www.madrid.org/turismo](http://www.madrid.org/turismo)

@ turismomadrid

[facebook.com/turismomadrid](https://facebook.com/turismomadrid)



**VIAJEROS ALOJADOS EN ESTABLECIMIENTOS  
HOTELEROS DE LA COMUNIDAD DE MADRID.  
Enero-julio de 2016**



		Diferencia	Tasa interanual %	
<b>Número de Turistas</b>	6.638.984	268.627	4,22	7,85
Residentes en España	3.597.723	45.966	1,29	5,14
Residentes en el Extranjero	3.041.260	222.660	7,90	10,69
<b>Número de Pernoctaciones</b>	12.838.127	489.721	3,97	8,45
Residentes en España	6.084.355	38.980	0,64	4,53
Residentes en el Extranjero	6.753.774	450.741	7,15	10,80
<b>Estancia Media</b>	1,93	0,01	1,57	-0,22
<b>Grado de Ocupación</b>				
Por plazas	56,87	2,40	4,40	7,09
Por plazas en fin de semana	65,06	1,35	2,12	5,54
Por habitaciones	68,24	3,02	4,63	2,05









[www.turismomadrid.es](http://www.turismomadrid.es)

[www.madrid.org/turismo](http://www.madrid.org/turismo)

@ turismomadrid

[facebook.com/turismomadrid](https://facebook.com/turismomadrid)

## VIAJEROS ALOJADOS EN ESTABLECIMIENTOS HOTELEROS DE LA COMUNIDAD DE MADRID, SEGÚN PRINCIPAL PAÍS DE RESIDENCIA. Julio 2016 (INE\_EOH)

		Nº TURISTAS	Diferencia con julio 2015	Variación %
	Italia	26.807	1.937	7,79
	Francia	31.712	1.112	3,63
	Reino Unido	34.874	1.974	6,00
	Alemania	19.020	-3.624	-16,00
	Estados Unidos	66.791	423	0,64
	Portugal	15.597	-990	-5,97











[www.turismomadrid.es](http://www.turismomadrid.es)

[www.madrid.org/turismo](http://www.madrid.org/turismo)

@ turismomadrid

[facebook.com/turismomadrid](https://facebook.com/turismomadrid)

## VIAJEROS ALOJADOS EN ESTABLECIMIENTOS HOTELEROS DE LA COMUNIDAD DE MADRID, SEGÚN PRINCIPAL PAÍS DE RESIDENCIA. Enero - Julio 2016 (INE-EOH)

		Nº TURISTAS	Diferencia con mismo período 2015	Variación %
	Italia	213.101	8.690	4,25
	Francia	206.980	14.285	7,41
	Reino Unido	237.200	18.127	8,27
	Alemania	161.406	3.032	1,91
	Estados Unidos	359.111	7.633	2,17
	Portugal	133.814	3.597	2,76

## VIAJEROS ENTRADOS POR FRONTERAS CON DESTINO A LA COMUNIDAD DE MADRID

Julio 2016 (INE-FRONTUR)



[www.turismomadrid.es](http://www.turismomadrid.es)

[www.madrid.org/turismo](http://www.madrid.org/turismo)

@ turismomadrid

[facebook.com/turismomadrid](https://facebook.com/turismomadrid)



- ❑ Durante el pasado mes de julio la región madrileña ha recibido un total de **515.374 turistas internacionales entrados por fronteras**, lo que supone un **incremento** de la tasa de variación anual respecto de julio de 2015 del **16,2%**, frente al 9,3% de incremento del conjunto de España.
- ❑ Los datos acumulados relativos al período **enero-julio 2016** arrojan un total de **3.228.802** de turistas internacionales entrados por frontera con destino principal Comunidad de Madrid, lo que supone un **incremento** de la tasa de variación anual respecto del mismo período del año anterior del **11,7%**.
- ❑ Los principales países emisores de turistas internacionales con destino principal Comunidad de Madrid son el conjunto de países de América (sin contar Estados Unidos), que representa el 24,0 % del total y, en segundo lugar, el bloque integrado por “Resto del mundo”, con el 16,8%.



[www.turismomadrid.es](http://www.turismomadrid.es)  
[www.madrid.org/turismo](http://www.madrid.org/turismo)  
 @ turismomadrid  
[facebook.com/turismomadrid](https://facebook.com/turismomadrid)



## VIAJEROS ENTRADOS POR FRONTERA CON DESTINO COMUNIDAD DE MADRID (INE-FRONTUR) Julio 2016

		Nº TURISTAS
	Italia	22.633
	Francia	51.339
	Reino Unido	40.237
	Alemania	23.387
	Estados Unidos	50.017
	Portugal	37.323



[www.turismomadrid.es](http://www.turismomadrid.es)  
[www.madrid.org/turismo](http://www.madrid.org/turismo)  
@ turismomadrid  
[facebook.com/turismomadrid](https://facebook.com/turismomadrid)



## VIAJEROS ENTRADOS POR FRONTERA CON DESTINO COMUNIDAD DE MADRID (INE-FRONTUR) Datos acumulados enero-julio 2016

		Nº TURISTAS
	Italia	257.198
	Francia	321.260
	Reino Unido	296.881
	Alemania	189.903
	Estados Unidos	307.974
	Portugal	182.796



**GASTO TURÍSTICO DE LOS VIAJEROS  
ENTRADOS POR FRONTERAS CON  
DESTINO A LA COMUNIDAD DE MADRID  
JULIO de 2016 (INE-EGATUR)**



[www.turismomadrid.es](http://www.turismomadrid.es)  
[www.madrid.org/turismo](http://www.madrid.org/turismo)  
@ turismomadrid



[facebook.com/turismomadrid](https://facebook.com/turismomadrid)

❑ Durante el mes de julio, el **gasto total efectuado por los turistas internacionales** con destino principal Comunidad de Madrid ha ascendido a **793 millones de euros**, lo que representa un **23,9 %** de incremento respecto de julio de 2015, frente al 7,0 % de incremento del conjunto nacional. Nuestra Región en este mes ocupa el **sexto lugar** en el conjunto nacional en cuanto al peso del gasto de dichos turistas, correspondiéndole el **7,7 % del total**, por detrás de Islas Baleares (25,3%), Cataluña (24,6%), Canarias (13,3%), Andalucía ( 12,5%) y Comunidad Valenciana (9,8%).

❑ Respecto del **gasto acumulado en los siete primeros** meses de 2016 en la Comunidad de Madrid, asciende a **4.388 millones de euros**, lo que supone el 10,2 % del gasto total por Comunidades Autónoma y representa un índice de **variación anual** respecto del mismo período de 2015 del **12,6 %**, frente al 7,9% del conjunto del estado.

❑ Respecto del **Gasto medio por turista** con destino principal Comunidad de Madrid, éste asciende en julio a **1.538 euros**, un **6,7% más** que en 2015, frente a los 1.072 euros del conjunto nacional, que en este mes se reduce, un -2,1%. El **gasto medio diario** llega a los **183 euros**, lo que constituye un descenso del un – **15,7 %** respecto de julio de 2015. La media nacional es de 130 euros de gasto medio diario en julio y ésta experimenta una variación anual positiva del 5,5%. Nuestra región ocupa el **primer lugar** en cuanto a **gasto medio por turista y gasto medio diario** en relación con las demás comunidades autónomas.

**GASTO TURÍSTICO DE LOS VIAJEROS  
ENTRADOS POR FRONTERAS CON  
DESTINO A LA COMUNIDAD DE MADRID  
JULIO de 2016 (INE-EGATUR)**



[www.turismomadrid.es](http://www.turismomadrid.es)  
[www.madrid.org/turismo](http://www.madrid.org/turismo)  
[@ turismomadrid](#)  
[facebook.com/turismomadrid](https://facebook.com/turismomadrid)









- ❑ Respecto de la **duración media del viaje** de los turistas internacionales con destino principal Comunidad de Madrid, durante el mes de julio se ha producido un **incremento del 26,6 % situándose en 8,4 días**, La duración media del viaje de los turistas internacionales en España es de 8,3 días, un -7,2 % respecto de julio del año pasado.
- ❑ En cuanto al **número de etapas** de los viajes realizados por los turistas internacionales en junio, en nuestra región han sido 600.474, el 5,5 % del total nacional y un porcentaje de variación anual del **0,4 %**. La variación anual del conjunto nacional en junio es del 7,6 %.
- ❑ En cuanto al **número de pernoctaciones** en el mes de julio, se eleva a 4.106.444, el 5,2% del total nacional, lo que supone un incremento respecto del mismo mes de 2015 del 39,6 %, rompiéndose claramente la tendencia de este indicador durante este año. En este mes la variación anual del conjunto nacional es del 1,4%.



[www.turismomadrid.es](http://www.turismomadrid.es)  
[www.madrid.org/turismo](http://www.madrid.org/turismo)  
 @ turismomadrid  
[facebook.com/turismomadrid](https://facebook.com/turismomadrid)



## GASTO DE LOS TURISTAS INTERNACIONALES CON DESTINO PRINCIPAL COMUNIDAD DE MADRID SEGÚN PAÍS DE RESIDENCIA (INE-EGATUR) Datos julio 2016







		Gasto total (miles de €)	Gasto medio por turista	Gasto medio diario	Estancia media
	Italia	15.404	681	83	8
	Francia	43.454	846	87	10
	Reino Unido	27.109	674	126	5
	Alemania	16.733	715	166	4
	Estados Unidos	94.458	1.813	214	8
	Portugal	9.673	391	98	4



[www.turismomadrid.es](http://www.turismomadrid.es)  
[www.madrid.org/turismo](http://www.madrid.org/turismo)  
 @ turismomadrid  
[facebook.com/turismomadrid](https://facebook.com/turismomadrid)



## GASTO DE LOS TURISTAS INTERNACIONALES CON DESTINO PRINCIPAL COMUNIDAD DE MADRID SEGÚN PAÍS DE RESIDENCIA (INE-EGATUR) Datos acumulados enero- julio 2016

		Gasto total (miles de €)	Gasto medio por turista	Gasto medio diario	Estancia media
	Italia	149.225	580	103	6
	Francia	209.504	652	103	6
	Reino Unido	195.854	660	145	5
	Alemania	159.096	838	139	6
	Estados Unidos	619.457	1.912	228	8
	Portugal	48.599	361	141	3