

**VIAJEROS ALOJADOS EN  
ESTABLECIMIENTOS HOTELEROS DE LA  
COMUNIDAD DE MADRID.  
JUNIO de 2016 (INE-EOH)**



[www.turismomadrid.es](http://www.turismomadrid.es)  
[www.madrid.org/turismo](http://www.madrid.org/turismo)  
@ turismomadrid  
[facebook.com/turismomadrid](https://www.facebook.com/turismomadrid)



- ❑ En **junio de 2016** la Comunidad de Madrid ha alojado un total de **1.029.518 viajeros** en establecimientos hoteleros, 42.689 turistas más que en junio de 2015, lo que supone un **crecimiento del 4,33%**. La principal aportación a ese crecimiento la realiza el turismo internacional, que crece un 9,76 %, frente al ligero decrecimiento del turismo nacional, del - 0,07 %. Madrid ocupa el cuarto lugar en cuanto a las regiones que reciben mayor número de viajeros alojados, tras Andalucía, Cataluña y Comunidad Valenciana.
- ❑ En España, los viajeros alojados durante este mes crecieron un 6,53%, hasta llegar a los 10.100.855; los viajeros extranjeros mostraron un incremento del 10,58% con un total de 5.411.678 visitantes foráneos, lo que contrasta con el ligero incremento del número de viajeros residentes en España, que es de un 2,21%.
- ❑ Si tomamos Madrid como punto turístico, se mantiene como el primero del estado con mayor número de pernoctaciones totales.
- ❑ Durante el mes de junio, la cifra total de **pernoctaciones** realizadas por los turistas alojados en hoteles madrileños fue de 1.969.996, lo que significa un **crecimiento del 4,24%** respecto de junio de 2015. El número de pernoctaciones realizadas por los alojados españoles y extranjeros han arrojado los siguientes porcentajes de variación: un ligero crecimiento del 0,09 % en el caso de los nacionales y del 8,05 % en el caso del turismo internacional.
- ❑ La **estancia media** se situó en 1,91 días por viajero , un - 0,52 % respecto del mismo mes del año anterior.
- ❑ El **grado de ocupación por plazas hoteleras** se incrementó en junio un 4,58%, ocupándose el 61,69% de las mismas. La **ocupación por habitaciones** crece un 6,01 % respecto del mismo mes del año anterior, con el 75,62% de las habitaciones ocupadas.
- ❑ En cuanto a los índices de rentabilidad del sector hotelero, en el pasado mes de junio, la Comunidad de Madrid aumentó la tarifa media diaria de sus establecimientos hoteleros un 2,2 % de tasa interanual sobre junio de 2015. Dicha tarifa ha sido de un importe de 81,6 euros (ADR). En relación con los ingresos por habitación disponible (REVPAR), la Comunidad de Madrid sube en mayo una tasa interanual de 7,5%, llegando a los 61,1 euros por habitación.

# MADRID



[www.turismomadrid.es](http://www.turismomadrid.es)

[www.madrid.org/turismo](http://www.madrid.org/turismo)

@ turismomadrid

[facebook.com/turismomadrid](https://facebook.com/turismomadrid)



## VIAJEROS ALOJADOS EN ESTABLECIMIENTOS HOTELEROS DE LA COMUNIDAD DE MADRID. Junio de 2016



		diferencia	Tasa interanual %	
<b>Número de Turistas</b>	1.029.518	42.689	4,33	6,53
Residentes en España	545.045	-390	-0.07	2,21
Residentes en el Extranjero	484.473	43.079	9,76	10,58
<b>Número de Pernoctaciones</b>	1.969.996	80.115	4,24	8,91
Residentes en España	906.233	858	0,09	1,34
Residentes en el Extranjero	1.063.763	79.257	8,05	12,63
<b>Estancia Media</b>	1,91	-0,01	-0,52	2,37
<b>Grado de Ocupación</b>				
Por plazas	61,69	2,70	4,58	2,60
Por plazas en fin de semana	70,37	3,27	4,87	4,46
Por habitaciones	75,62	4,29	6,01	6,78



[www.turismomadrid.es](http://www.turismomadrid.es)  
[www.madrid.org/turismo](http://www.madrid.org/turismo)  
 @ turismomadrid  
[facebook.com/turismomadrid](https://facebook.com/turismomadrid)



## VIAJEROS ALOJADOS EN ESTABLECIMIENTOS HOTELEROS DE LA COMUNIDAD DE MADRID. Enero-junio de 2016



		diferencia	Tasa interanual %	
<b>Número de Turistas</b>	5.660.856	243.163	4,49	7,58
Residentes en España	3.097.366	41.686	1,36	4,74
Residentes en el Extranjero	2.563.490	201.477	8,53	10,63
<b>Número de Pernoctaciones</b>	10.935.939	408.270	3,88	8,84
Residentes en España	5.251.660	23.531	0,45	4,14
Residentes en el Extranjero	5.684.281	384.739	7,26	11,79
<b>Estancia Media</b>	1,93	-0,01	-0,52	1,18
<b>Grado de Ocupación</b>				
Por plazas	56,58	2,37	4,37	7,35
Por plazas en fin de semana	65,42	1,23	1,91	5,61
Por habitaciones	68,70	3,13	4,78	1,14









[www.turismomadrid.es](http://www.turismomadrid.es)

[www.madrid.org/turismo](http://www.madrid.org/turismo)

@ turismomadrid

[facebook.com/turismomadrid](https://facebook.com/turismomadrid)

## VIAJEROS ALOJADOS EN ESTABLECIMIENTOS HOTELEROS DE LA COMUNIDAD DE MADRID, SEGÚN PRINCIPAL PAÍS DE RESIDENCIA. Junio 2016 (INE\_EOH)

		Nº TURISTAS	Diferencia con mayo 2015	Variación %
	Italia	31.452	4.720	17,66
	Francia	30.188	3.256	12,09
	Reino Unido	37.520	2.844	8,20
	Alemania	23.348	1.178	5,31
	Estados Unidos	74.957	6.087	8,84
	Portugal	25.655	8.734	51,62











[www.turismomadrid.es](http://www.turismomadrid.es)

[www.madrid.org/turismo](http://www.madrid.org/turismo)

@ turismomadrid

[facebook.com/turismomadrid](https://facebook.com/turismomadrid)

## VIAJEROS ALOJADOS EN ESTABLECIMIENTOS HOTELEROS DE LA COMUNIDAD DE MADRID, SEGÚN PRINCIPAL PAÍS DE RESIDENCIA. Enero - Junio 2016 (INE-EOH)

		Nº TURISTAS	Diferencia con mismo período 2015	Variación %
	Italia	186.294	6.753	3,76
	Francia	175.268	13.173	8,13
	Reino Unido	202.326	16.153	8,68
	Alemania	142.386	6.656	4,90
	Estados Unidos	292.320	7.210	2,53
	Portugal	118.217	4.587	4,04

## VIAJEROS ENTRADOS POR FRONTERAS CON DESTINO A LA COMUNIDAD DE MADRID

Junio 2016 (INE-FRONTUR)



[www.turismomadrid.es](http://www.turismomadrid.es)

[www.madrid.org/turismo](http://www.madrid.org/turismo)

@ turismomadrid

[facebook.com/turismomadrid](https://facebook.com/turismomadrid)



❑ Durante el pasado mes de junio la región madrileña ha recibido un total de **469.476 turistas internacionales entrados por fronteras**, lo que supone un **incremento** de la tasa de variación anual respecto del mes de junio de 2015 del **20,8%**, frente al 12,7% de incremento del conjunto de España.

❑ Los datos acumulados relativos al período **enero-junio 2016** arrojan un total de 2.713.428 de turistas internacionales entrados por frontera con destino principal Comunidad de Madrid, lo que supone un **incremento** de la tasa de variación anual respecto del mismo período del año anterior del **10,8%**.

❑ Los principales países emisores de turistas internacionales CON DESTINO PRINCIPAL Comunidad de Madrid son el conjunto de países de América (sin contar Estados Unidos), que representa el 20,9 % del total y en segundo lugar, Estados Unidos de América, con el 14,8%.



[www.turismomadrid.es](http://www.turismomadrid.es)  
[www.madrid.org/turismo](http://www.madrid.org/turismo)  
@ turismomadrid  
[facebook.com/turismomadrid](https://facebook.com/turismomadrid)



## VIAJEROS ENTRADOS POR FRONTERA CON DESTINO COMUNIDAD DE MADRID (INE-FRONTUR) Junio 2016

		Nº TURISTAS
	Italia	15.159
	Francia	49.456
	Reino Unido	40.773
	Alemania	20.347
	Estados Unidos	69.532
	Portugal	31.827



[www.turismomadrid.es](http://www.turismomadrid.es)  
[www.madrid.org/turismo](http://www.madrid.org/turismo)  
@ turismomadrid  
[facebook.com/turismomadrid](https://facebook.com/turismomadrid)



## VIAJEROS ENTRADOS POR FRONTERA CON DESTINO COMUNIDAD DE MADRID (INE-FRONTUR) Datos acumulados enero-junio 2016

		Nº TURISTAS
	Italia	234.565
	Francia	269.921
	Reino Unido	98.765
	Alemania	166.516
	Estados Unidos	104.287
	Portugal	145.473



**GASTO TURÍSTICO DE LOS VIAJEROS  
ENTRADOS POR FRONTERAS CON  
DESTINO A LA COMUNIDAD DE MADRID  
JUNIO de 2016 (INE-EGATUR)**



[www.turismomadrid.es](http://www.turismomadrid.es)

[www.madrid.org/turismo](http://www.madrid.org/turismo)

@ turismomadrid

[facebook.com/turismomadrid](https://facebook.com/turismomadrid)



❑ Durante el mes de junio, el **gasto total efectuado por los turistas internacionales** con destino principal Comunidad de Madrid ha ascendido a **779 millones de euros**, lo que representa un **42,10 %** de incremento respecto de junio de 2015, frente al 12,73 % de incremento del conjunto nacional. Nuestra Región en este mes ocupa el **quinto lugar** en el conjunto nacional en cuanto al peso del gasto de dichos turistas, correspondiéndole el **9,9 % del total**, por detrás de Islas Baleares (23,7%), Cataluña (22,2%), Andalucía ( 14,8%) y Canarias (12,7%).

❑ Respecto del **gasto acumulado en los seis primeros** meses de 2016 en la Comunidad de Madrid, asciende a **3.595 millones de euros**, lo que supone el 11,0 % del gasto total por Comunidades Autónoma y representa un índice de **variación anual** respecto del mismo período de 2015 del **10,4 %**, frente al 8,17% del conjunto del estado.

❑ Respecto del **Gasto medio por turista** con destino principal Comunidad de Madrid, éste asciende en junio a **1.660 euros**, un **17,6% más** que en 2015, frente a los 1.038 euros del conjunto nacional, que en este mes no experimenta variación alguna. El **gasto medio diario** llega a los **204 euros**, un **1,5 % más** que en el mismo mes del año anterior, frente a los 134 euros de media del conjunto nacional, que experimenta un crecimiento del 0,8 %. Nuestra región ocupa el **primer lugar** en cuanto a gasto medio por turista y gasto medio diario en relación con las demás comunidades autónomas.

**GASTO TURÍSTICO DE LOS VIAJEROS  
ENTRADOS POR FRONTERAS CON  
DESTINO A LA COMUNIDAD DE MADRID  
JUNIO de 2016 (INE-EGATUR)**



[www.turismomadrid.es](http://www.turismomadrid.es)  
[www.madrid.org/turismo](http://www.madrid.org/turismo)  
[@ turismomadrid](https://www.facebook.com/turismomadrid)  
[facebook.com/turismomadrid](https://www.facebook.com/turismomadrid)



Respecto de la **duración media del viaje** de los turistas internacionales con destino principal Comunidad de Madrid, durante el mes de junio se ha producido un **incremento del 16,0 % situándose en 8,2 días**, La duración media del viaje de los turistas internacionales en España es de 7,7 días, un -0,8 % respecto de junio del año pasado.

En cuanto al **número de etapas** de los viajes realizados por los turistas internacionales en junio, en nuestra región han sido 554.663, el 6,3 % del total nacional y un porcentaje de variación anual del **7,5 %**. La variación anual del conjunto nacional en junio es del 11,6 %. En el **acumulado anual** enero-junio el número de etapas en la comunidad de Madrid asciende a 3.180.859, lo que supone un **incremento del 7,05 %** respecto de 2015. La variación anual para el conjunto de España en este período es de 10,20 %.







En cuanto al **número de pernoctaciones** en el mes de junio se eleva a 3.562.499, el 6,1% del total nacional, lo que supone un **incremento** respecto del mismo mes de 2015 del **39,2 %**, rompiéndose claramente la tendencia de este indicador durante este año. En este mes la variación anual del conjunto nacional es de 11,8%. Los datos acumulados del semestre arrojan 16.106.017 pernoctaciones en nuestra región, con una variación anual del -5,39 %, frente al 6,32 % del conjunto nacional.



[www.turismomadrid.es](http://www.turismomadrid.es)  
[www.madrid.org/turismo](http://www.madrid.org/turismo)  
 @ turismomadrid  
[facebook.com/turismomadrid](https://facebook.com/turismomadrid)



## GASTO DE LOS TURISTAS INTERNACIONALES CON DESTINO PRINCIPAL COMUNIDAD DE MADRID SEGÚN PAÍS DE RESIDENCIA (INE-EGATUR) Datos junio 2016







		Gasto total (miles de €)	Gasto medio por turista	Gasto medio diario	Estancia media
	Italia	10.087	665	112	6
	Francia	36.550	739	86	9
	Reino Unido	26.681	654	139	5
	Alemania	20.331	999	108	9
	Estados Unidos	126.135	2.276	196	12
	Portugal	* Tamaño muestral insuficiente			



[www.turismomadrid.es](http://www.turismomadrid.es)  
[www.madrid.org/turismo](http://www.madrid.org/turismo)  
 @ turismomadrid  
[facebook.com/turismomadrid](https://facebook.com/turismomadrid)



## GASTO DE LOS TURISTAS INTERNACIONALES CON DESTINO PRINCIPAL COMUNIDAD DE MADRID SEGÚN PAÍS DE RESIDENCIA (INE-EGATUR) Datos acumulados enero- junio 2016

		Gasto total (miles de €)	Gasto medio por turista	Gasto medio diario	Estancia media
	Italia	133.821	571	106	5
	Francia	166.049	615	108	6
	Reino Unido	168.745	658	149	4
	Alemania	142.363	855	136	6
	Estados Unidos	524.999	1.931	231	8
	Portugal	38.926	354	158	2