

**VIAJEROS ALOJADOS EN  
ESTABLECIMIENTOS HOTELEROS DE LA  
COMUNIDAD DE MADRID.  
MAYO de 2016 (INE-EOH)**



[www.turismomadrid.es](http://www.turismomadrid.es)  
[www.madrid.org/turismo](http://www.madrid.org/turismo)  
@ turismomadrid  
[facebook.com/turismomadrid](https://www.facebook.com/turismomadrid)



- ❑ En **mayo de 2016** la Comunidad de Madrid ha alojado un total de **1.068.277 viajeros** en establecimientos hoteleros, lo que significa un crecimiento del 0,93% respecto del mismo mes del año anterior. Madrid ocupa el cuarto lugar en cuanto a las regiones que reciben mayor número de viajeros alojados, tras Andalucía, Cataluña y Comunidad Valenciana.
- ❑ En España, los viajeros alojados crecieron un 4,96% durante este mes, hasta llegar a los 9.538.048; los viajeros extranjeros mostraron un incremento del 7,49% con un total de 373.355 visitantes foráneos, lo que contrasta con el ligero incremento del número de viajeros residentes en España, que es de un 1,89%.
- ❑ Si tomamos Madrid como punto turístico, se mantiene como el primero del estado con mayor número de pernoctaciones totales.
- ❑ Durante el mes de mayo, la cifra total de **pernoctaciones** realizadas por los turistas alojados en hoteles madrileños fue de 2.066.321, lo que significa un ligero decrecimiento del -1,84% respecto de mayo de 2016. El número de pernoctaciones realizadas por los alojados españoles y extranjeros han arrojado los siguientes porcentajes de variación: una caída del -2,64% en el caso de los nacionales y del -1,20% en el caso del turismo internacional.
- ❑ La **estancia media** se situó en 1,93 días por viajero, un -3,02% respecto del mismo mes del año anterior.
- ❑ El **grado de ocupación por plazas hoteleras** descendió en mayo un -1,86%, ocupándose el 62,34% de las mismas. La **ocupación por habitaciones** crece ligeramente, un 0,04% respecto del mismo mes del año anterior, con el 75,73% de las habitaciones ocupadas.
- ❑ En cuanto a los **índices de rentabilidad** del sector hotelero, en el pasado mes de mayo, la Comunidad de Madrid aumentó la tarifa media diaria de sus establecimientos hoteleros un 5,2% de tasa interanual sobre mayo de 2015. Dicha tarifa ha sido de un importe de 85,8 euros (ADR). En relación con los ingresos por habitación disponible (REVPAR), la Comunidad de Madrid sube en mayo una tasa interanual de 4,6, llegando a los 65,0 euros por habitación.

# MADRID



[www.turismomadrid.es](http://www.turismomadrid.es)

[www.madrid.org/turismo](http://www.madrid.org/turismo)

@ turismomadrid

[facebook.com/turismomadrid](https://facebook.com/turismomadrid)



## VIAJEROS ALOJADOS EN ESTABLECIMIENTOS HOTELEROS DE LA COMUNIDAD DE MADRID. Mayo de 2016



		diferencia	Tasa interanual %	
<b>Número de Turistas</b>	1.068.277	9.830	0,93	4,96
Residentes en España	551.338	8.380	1,54	1,89
Residentes en el Extranjero	516.939	1.450	0,28	7,49
<b>Número de Pernoctaciones</b>	2.066.321	-38.825	-1,84	4,96
Residentes en España	918.935	-24.872	-2,64	1,89
Residentes en el Extranjero	1.147.387	-13.953	-1,20	7,49
<b>Estancia Media</b>	1,93	-0,06	-3,02	4,53
<b>Grado de Ocupación</b>				
Por plazas	62,34	-1,18	-1,86	12,09
Por plazas en fin de semana	73,35	-0,82	-1,11	5,34
Por habitaciones	75,73	0,03	0,04	8,86



[www.turismomadrid.es](http://www.turismomadrid.es)  
[www.madrid.org/turismo](http://www.madrid.org/turismo)  
 @ turismomadrid  
[facebook.com/turismomadrid](https://facebook.com/turismomadrid)



**VIAJEROS ALOJADOS EN ESTABLECIMIENTOS  
 HOTELEROS DE LA COMUNIDAD DE MADRID.  
 Enero-mayo de 2016**



		diferencia	Tasa interanual %	
<b>Número de Turistas</b>	4.631.338	200.474	4,52	7,89
Residentes en España	2.552.321	42.076	1,68	5,42
Residentes en el Extranjero	2.079.017	158.398	8,25	10,64
<b>Número de Pernoctaciones</b>	8.965.943	328.155	3,80	8,81
Residentes en España	4.345.427	22.673	0,52	5,07
Residentes en el Extranjero	4.620.518	305.482	7,08	11,40
<b>Estancia Media</b>	1,94	-0,01	-0,51	0,92
<b>Grado de Ocupación</b>				
Por plazas	55,55	2,30	4,32	7,32
Por plazas en fin de semana	64,42	0,82	1,29	5,89
Por habitaciones	67,32	2,90	4,50	-0,11









[www.turismomadrid.es](http://www.turismomadrid.es)

[www.madrid.org/turismo](http://www.madrid.org/turismo)

@ turismomadrid

[facebook.com/turismomadrid](https://facebook.com/turismomadrid)

## VIAJEROS ALOJADOS EN ESTABLECIMIENTOS HOTELEROS DE LA COMUNIDAD DE MADRID, SEGÚN PRINCIPAL PAÍS DE RESIDENCIA. Mayo 2016 (INE\_EOH)

		Nº TURISTAS	Diferencia con mayo 2015	Variación %
	Italia	32.122	-3.752	-10,18
	Francia	37.064	2.130	6,10
	Reino Unido	41.320	4.190	11,28
	Alemania	30.154	1.255	4,34
	Estados Unidos	62.841	-5.161	-7,59
	Portugal	17.631	-4.419	-20,04











[www.turismomadrid.es](http://www.turismomadrid.es)

[www.madrid.org/turismo](http://www.madrid.org/turismo)

@ turismomadrid

[facebook.com/turismomadrid](https://facebook.com/turismomadrid)

## VIAJEROS ALOJADOS EN ESTABLECIMIENTOS HOTELEROS DE LA COMUNIDAD DE MADRID, SEGÚN PRINCIPAL PAÍS DE RESIDENCIA. Enero - Mayo 2016 (INE-EOH)

		Nº TURISTAS	Diferencia con mismo período 2015	Variación %
	Italia	154.842	2.033	1,33
	Francia	145.080	9.917	7,34
	Reino Unido	164.806	13.309	8,79
	Alemania	119.038	5.478	4,82
	Estados Unidos	217.363	1.123	0,52
	Portugal	92.562	-4.147	-4,29

## VIAJEROS ENTRADOS POR FRONTERAS CON DESTINO A LA COMUNIDAD DE MADRID .

Mayo 2016 (INE-FRONTUR)



[www.turismomadrid.es](http://www.turismomadrid.es)

[www.madrid.org/turismo](http://www.madrid.org/turismo)

@ turismomadrid

[facebook.com/turismomadrid](https://facebook.com/turismomadrid)



- ❑ Durante el pasado mes de mayo la región madrileña ha recibido un total de **529.802 turistas internacionales entrados por fronteras**, lo que supone un **incremento** de la tasa de variación anual respecto del mes de mayo de 2015 del **3,2%**, frente al 7,4% de incremento del conjunto de España.
- ❑ Los datos acumulados relativos al período **enero-mayo 2016** arrojan un total de 2.243.951 de turistas internacionales entrados por frontera, lo que supone un **incremento** de la tasa de variación anual respecto del mismo período del año anterior del **9,0%**.
- ❑ Los principales países emisores de turistas internacionales según Comunidad Autónoma de destino principal son el conjunto de países de América (sin contar Estados Unidos), que representa el 18,5 % del total.



[www.turismomadrid.es](http://www.turismomadrid.es)  
[www.madrid.org/turismo](http://www.madrid.org/turismo)  
 @ turismomadrid  
[facebook.com/turismomadrid](https://facebook.com/turismomadrid)



## VIAJEROS ENTRADOS POR FRONTERA CON DESTINO COMUNIDAD DE MADRID (INE-FRONTUR) Mayo 2016

		Nº TURISTAS
	Italia	38.882
	Francia	68.217
	Reino Unido	57.992
	Alemania	24.203
	Estados Unidos	34.755
	Portugal	19.931



[www.turismomadrid.es](http://www.turismomadrid.es)  
[www.madrid.org/turismo](http://www.madrid.org/turismo)  
 @ turismomadrid  
[facebook.com/turismomadrid](https://facebook.com/turismomadrid)



## VIAJEROS ENTRADOS POR FRONTERA CON DESTINO COMUNIDAD DE MADRID (INE-FRONTUR) Datos acumulados enero-mayo 2016

		Nº TURISTAS
	Italia	219.406
	Francia	220.465
	Reino Unido	215.871
	Alemania	146.169
	Estados Unidos	188.424
	Portugal	113.646



**GASTO TURÍSTICO DE LOS VIAJEROS  
ENTRADOS POR FRONTERAS CON  
DESTINO A LA COMUNIDAD DE MADRID  
MAYO de 2016 (INE-EGATUR)**



[www.turismomadrid.es](http://www.turismomadrid.es)  
[www.madrid.org/turismo](http://www.madrid.org/turismo)  
[@ turismomadrid](https://www.facebook.com/turismomadrid)  
[facebook.com/turismomadrid](https://www.facebook.com/turismomadrid)

❑ Durante el mes de mayo, el **gasto total efectuado por los turistas internacionales** con destino principal Comunidad de Madrid ha ascendido a 711 millones de euros, lo que representa un **8%** de incremento respecto de mayo de 2015. Nuestra Región en este mes ocupa el quinto lugar en el conjunto nacional en cuanto al peso del gasto de dichos turistas, correspondiéndole el 10,3 % del total, por detrás de Cataluña (22,3%), Islas Baleares ( 21,1%), Andalucía ( 16,0%) y Canarias (14,3%).

❑ Respecto del **gasto acumulado en los cinco primeros** meses de 2016 en la Comunidad de Madrid, asciende a 2.815 millones de euros, lo que supone el 11,3 % del gasto total por Comunidades Autónoma y representa un índice de variación anual respecto del mismo período de 2015 del **4,0 %**.

❑ Respecto del **Gasto medio por turista** con destino principal Comunidad de Madrid, éste asciende a 1.342 euros, **un 4,6% más** que en mayo de 2015, mientras que el **gasto medio diario** llega a los 239 euros, un **29,2 %** más que en el mismo mes del año anterior. Nuestra región ocupa el **primer lugar** en cuanto a gasto medio por turista y gasto medio diario en relación con las demás comunidades autónomas.

**GASTO TURÍSTICO DE LOS VIAJEROS  
ENTRADOS POR FRONTERAS CON  
DESTINO A LA COMUNIDAD DE MADRID  
MAYO de 2016 (INE-EGATUR)**



[www.turismomadrid.es](http://www.turismomadrid.es)  
[www.madrid.org/turismo](http://www.madrid.org/turismo)  
[@ turismomadrid](https://www.facebook.com/turismomadrid)  
[facebook.com/turismomadrid](https://www.facebook.com/turismomadrid)







- ❑ Respecto de la **duración media del viaje** de los turistas internacionales con destino principal Comunidad de Madrid durante el mes de mayo, se ha producido un descenso del -19,1% situándose en **5,6 días**, lo que la ubica en el quinto lugar, por detrás de Comunidad Valenciana, Canarias, Andalucía e Islas Baleares. La duración media de los turistas internacionales en España es de 6,9 días, un -0,2% respecto de mayo del año pasado.
- ❑ En cuanto al **número de etapas** de los viajes realizados por los turistas internacionales en mayo, en nuestra región han sido 608.796, un 7,3% del total nacional y un porcentaje de variación anual del **-2,8%**. La Comunidad de Madrid ocupa el sexto lugar en el ranking de las Comunidades Autónomas en cuanto al número de etapas, por detrás de Cataluña (22,2%), Islas Baleares (20,6%), Andalucía (17,2%), Canarias (11,1%) y Valencia ( 10,4%)
- ❑ En cuanto al **número de pernoctaciones** ha sido 2.513.602, el 5,1% del total nacional y un índice de variación anual respecto del mismo mes de 2015 del -24,3 %.



[www.turismomadrid.es](http://www.turismomadrid.es)  
[www.madrid.org/turismo](http://www.madrid.org/turismo)  
 @ turismomadrid  
[facebook.com/turismomadrid](https://facebook.com/turismomadrid)



## GASTO DE LOS TURISTAS INTERNACIONALES CON DESTINO PRINCIPAL COMUNIDAD DE MADRID SEGÚN PAÍS DE RESIDENCIA (INE-EGATUR) Datos mayo 2016







		Gasto total (miles de €)	Gasto medio por turista	Gasto medio diario	Estancia media
	Italia	21.226	546	119	5
	Francia	42.139	618	139	4
	Reino Unido	38.690	667	169	4
	Alemania	* Tamaño muestral insuficientemente representativo para este mes.			
	Estados Unidos	115.662	2.178	250	9
	Portugal	* Tamaño muestral insuficientemente representativo para este mes.			



[www.turismomadrid.es](http://www.turismomadrid.es)  
[www.madrid.org/turismo](http://www.madrid.org/turismo)  
 @ turismomadrid  
[facebook.com/turismomadrid](https://facebook.com/turismomadrid)



## GASTO DE LOS TURISTAS INTERNACIONALES CON DESTINO PRINCIPAL COMUNIDAD DE MADRID SEGÚN PAÍS DE RESIDENCIA (INE-EGATUR) Datos acumulados enero- mayo 2016

		Gasto total (miles de €)	Gasto medio por turista	Gasto medio diario	Estancia media
	Italia	123.734	564	106	5
	Francia	129.500	587	117	5
	Reino Unido	142.064	658	150	4
	Alemania	122.032	835	142	6
	Estados Unidos	398.863	1.843	245	8
	Portugal	29.692	345	157	2