

**VIAJEROS ALOJADOS EN
ESTABLECIMIENTOS HOTELEROS DE LA
COMUNIDAD DE MADRID.
marzo de 2016 (INE-EOH)**



www.turismomadrid.es
www.madrid.org/turismo
@ turismomadrid
[facebook.com/turismomadrid](https://www.facebook.com/turismomadrid)



- ❑ En **marzo de 2016** la Comunidad de Madrid ha alojado un total de **948.178 viajeros** en establecimientos hoteleros, lo que significa un crecimiento del 16,09% respecto del mismo mes del año anterior. Se trata del mejor mes de marzo desde que se analiza estadísticamente. Madrid es también en marzo la tercera Región con más viajeros alojados, tras Andalucía y Cataluña.
- ❑ En España, los viajeros alojados crecieron un 16,76% durante este mes, hasta llegar a los 7.176.183; los viajeros extranjeros mostraron un incremento del 15,70% con un total de 3.082.505 visitantes foráneos.
- ❑ Si tomamos Madrid como punto turístico, se mantiene como el primero del estado con mayor número total de viajeros alojados en marzo y, también, el primero en mayor número de pernoctaciones totales.
- ❑ Durante el mes de marzo, la cifra total de **pernoctaciones realizadas** por los turistas alojados en hoteles madrileños fue de 1.832.792, un 5,83% superior a la de marzo de 2015. El número de pernoctaciones realizadas por los alojados españoles y extranjeros han arrojado los siguientes porcentajes de crecimiento, un 8,35% en el caso de los nacionales y el 3,46%, en el de los extranjeros, en comparación con el mismo mes del año anterior.
- ❑ La **estancia media** se situó en 1,93 días por viajero, un 0,52% menos que el mismo mes del año anterior.
- ❑ El **grado de ocupación por plazas** hoteleras creció en marzo un 7,11%, ocupándose el 55,71% de las mismas, al igual que la ocupación por habitaciones que crece hasta un 4,76% respecto del mismo mes del año anterior, con el 66,85% de las habitaciones ocupadas.

MADRID



www.turismomadrid.es
www.madrid.org/turismo
@ turismomadrid
facebook.com/turismomadrid



VIAJEROS ALOJADOS EN ESTABLECIMIENTOS HOTELEROS DE LA COMUNIDAD DE MADRID. Marzo de 2016



		diferencia	Tasa interanual %	
Número de Turistas	948.178	54.446	6,09	16,76
Residentes en España	523.129	25.110	5,04	17,57
Residentes en el Extranjero	425.049	29.336	7,41	15,70
Número de Pernoctaciones	1.832.792	101.002	5,83	17,64
Residentes en España	909.9811	70.118	8,35	22,22
Residentes en el Extranjero	922.981	30.884	3,46	14,40
Estancia Media	1,93	-0,01	-0,52	0,76
Grado de Ocupación				
Por plazas	55,71	3,70	7,11	11,68
Por plazas en fin de semana	65,38	4,49	7,37	10,71
Por habitaciones	66,85	3,04	4,76	8,18



www.turismomadrid.es
www.madrid.org/turismo
 @ turismomadrid
facebook.com/turismomadrid



**VIAJEROS ALOJADOS EN ESTABLECIMIENTOS
 HOTELEROS DE LA COMUNIDAD DE MADRID.
 Enero-marzo de 2016**



		diferencia	Tasa interanual %	
Número de Turistas	2.583.566	180.727	7,52	13,11
Residentes en España	1.501.136	73.842	5,17	12,55
Residentes en el Extranjero	1.082.430	106.885	10,96	13,89
Número de Pernoctaciones	5.003.158	394.334	8,56	12,75
Residentes en España	2.598.427	167.461	6,89	14,08
Residentes en el Extranjero	2.404.731	226.873	10,42	11,82
Estancia Media	1,94	0,02	0,87	-0,33
Grado de Ocupación				
Por plazas	52,02	4,20	8,79	8,92
Por plazas en fin de semana	61,13	3,82	6,67	8,55
Por habitaciones	62,88	4,13	7,04	-4,91









www.turismomadrid.es

www.madrid.org/turismo

@ turismomadrid

facebook.com/turismomadrid

VIAJEROS ALOJADOS EN ESTABLECIMIENTOS HOTELEROS DE LA COMUNIDAD DE MADRID, SEGÚN PRINCIPAL PAÍS DE RESIDENCIA. Marzo 2016

	Nº TURISTAS	Diferencia con marzo 2015	Variación %
 Italia	37.252	3.573	10,61
 Francia	27.573	1.052	3,97
 Reino Unido	33.522	1.451	4,52
 Alemania	24.190	-5.477	-18,46
 Estados Unidos	51.496	3.081	6,36
 Portugal	21.425	400	1,90

VIAJEROS ENTRADOS POR FRONTERAS CON DESTINO A LA COMUNIDAD DE MADRID .

Marzo 2016 (INE-FRONTUR)



www.turismomadrid.es

www.madrid.org/turismo

@ turismomadrid

facebook.com/turismomadrid



❑ Durante el pasado mes de marzo la región madrileña ha recibido un total de 427.715 turistas internacionales entrados por fronteras, lo que supone un incremento de la tasa de variación anual respecto del mes de marzo de 2015 del 2,1 %.

**GASTO TURÍSTICO DE LOS VIAJEROS
ENTRADOS POR FRONTERAS CON
DESTINO A LA COMUNIDAD DE MADRID
MARZO de 2016 (INE-EGATUR)**



www.turismomadrid.es
www.madrid.org/turismo
[@ turismomadrid](https://www.facebook.com/turismomadrid)
[facebook.com/turismomadrid](https://www.facebook.com/turismomadrid)

- ❑ La Comunidad de Madrid cerró el mes de marzo con un **gasto total** realizado por los turistas internacionales que alcanza los 586 millones de euros, lo que representa un ligero decrecimiento, del -0,3 % respecto del mismo mes del año anterior. En cuanto al **gasto medio por turista**, la cifra es de 1.370 euros por viaje, lo que supone un descenso del -2,3% respecto de marzo del año anterior. En cuanto al **gasto medio diario**, éste asciende a 207 euros gastados por cada turista diariamente, lo que supone un **incremento del 18,4%** respecto del mismo período del año anterior.
- ❑ Los datos ponen de manifiesto que la Comunidad de Madrid presenta el gasto medio por turista y el gasto medio diario más elevado de todas las Comunidades Autónomas.
- ❑ En este mes de marzo se ha producido un importante descenso de la **duración media del viaje** a la Comunidad de Madrid, concretamente, de un - 17,5%. La duración media del viaje de los turistas internacionales a la comunidad de Madrid es de 6,6 días.