

**VIAJEROS ALOJADOS EN  
ESTABLECIMIENTOS HOTELEROS DE LA  
COMUNIDAD DE MADRID.  
Febrero de 2016 (INE-EOH)**



[www.turismomadrid.es](http://www.turismomadrid.es)  
[www.madrid.org/turismo](http://www.madrid.org/turismo)  
@ turismomadrid  
[facebook.com/turismomadrid](https://www.facebook.com/turismomadrid)



- ❑ En **febrero de 2016**, la Comunidad de Madrid ha alojado un total de **861.359 viajeros** en establecimientos hoteleros, lo que significa un crecimiento del 12,23% respecto del mismo mes del año anterior. **Se trata del mejor mes de febrero** desde que se analiza estadísticamente. Madrid es también en febrero **la tercera Región con más viajeros alojados**, tras Andalucía y Cataluña.
- ❑ En España, los viajeros alojados crecieron un 12,41% durante este mes, hasta llegar a los 5.550.448; los viajeros extranjeros mostraron un incremento del 15,06% con un total de 2.367.887 de visitantes foráneos.
- ❑ Si tomamos Madrid como **punto turístico**, se mantiene como **el primero del estado con mayor número total de viajeros alojados** en febrero y, también, el primero en mayor número de pernoctaciones totales.
- ❑ Durante el mes de febrero, la cifra total de **pernoctaciones realizadas** por los turistas alojados en hoteles madrileños fue de 1.636.523, un 15,31% superior a la de febrero de 2015. El número de pernoctaciones realizadas por los alojados españoles y extranjeros han arrojado los siguientes porcentajes de crecimiento, un 13,02% en el caso de los nacionales y el 18,05%, en el de los extranjeros, en comparación con el mismo mes del año anterior.
- ❑ La **estancia media** se situó en 1,90 días por viajero, un 2,70% más que la del mismo mes del año anterior.
- ❑ El **grado de ocupación por plazas** hoteleras creció en febrero un 12,36%, ocupándose el 53,35% de las mismas, al igual que la ocupación por habitaciones que crece hasta un 10,83% más que en febrero de 2015 con el 65,50% de las habitaciones ocupadas.

# MADRID



[www.turismomadrid.es](http://www.turismomadrid.es)

[www.madrid.org/turismo](http://www.madrid.org/turismo)

@ turismomadrid

[facebook.com/turismomadrid](https://facebook.com/turismomadrid)



## VIAJEROS ALOJADOS EN ESTABLECIMIENTOS HOTELEROS DE LA COMUNIDAD DE MADRID.

Febrero de 2016



		diferencia	Tasa interanual %	
<b>Número de Turistas</b>	861.359	93.890	12,23	12,41
Residentes en España	512.250	45.269	9,69	10,55
Residentes en el Extranjero	349.109	48.621	16,18	15,02
<b>Número de Pernoctaciones</b>	1.636.523	217.280	15,31	12,42
Residentes en España	873.806	100.650	13,02	11,15
Residentes en el Extranjero	762.717	116.630	18,05	13,27
<b>Estancia Media</b>	1,90	0,05	2,70	0,01
<b>Grado de Ocupación</b>				
Por plazas	53,35	5,87	12,36	7,63
Por plazas en fin de semana	65,31	5,91	9,95	6,42
Por habitaciones	65,50	6,40	10,83	8,61



[www.turismomadrid.es](http://www.turismomadrid.es)  
[www.madrid.org/turismo](http://www.madrid.org/turismo)  
 @ turismomadrid  
[facebook.com/turismomadrid](https://facebook.com/turismomadrid)



**VIAJEROS ALOJADOS EN ESTABLECIMIENTOS  
 HOTELEROS DE LA COMUNIDAD DE MADRID.  
 Enero-febrero de 2016**



		diferencia	Tasa interanual %	
<b>Número de Turistas</b>	1.635.388	126.281	8,37	11,37
Residentes en España	978.007	48.732	5,24	10,08
Residentes en el Extranjero	657.381	77.549	13,37	13,10
<b>Número de Pernoctaciones</b>	3.170.366	293.332	10,20	10,40
Residentes en España	1.688.616	97.343	6,12	10,11
Residentes en el Extranjero	1.481.750	195.989	15,24	10,59
<b>Estancia Media</b>	1,94	0,03	1,57	-0,87
<b>Grado de Ocupación</b>				
Por plazas	50,18	4,46	9,74	7,37
Por plazas en fin de semana	59,01	3,49	6,28	7,34
Por habitaciones	60,89	4,68	8,33	-10,97









[www.turismomadrid.es](http://www.turismomadrid.es)

[www.madrid.org/turismo](http://www.madrid.org/turismo)

@ turismomadrid

[facebook.com/turismomadrid](https://facebook.com/turismomadrid)

## VIAJEROS ALOJADOS EN ESTABLECIMIENTOS HOTELEROS DE LA COMUNIDAD DE MADRID, SEGÚN PRINCIPAL PAÍS DE RESIDENCIA. Febrero 2016

		Nº TURISTAS	Diferencia con febrero 2015	Variación %
	Italia	26.588	2.691	11,26
	Francia	26.815	3.235	13,72
	Reino Unido	31.831	3.763	13,41
	Alemania	18.266	1.773	10,75
	Estados Unidos	26.225	1.062	4,22
	Portugal	17.185	-635	-3,56

## VIAJEROS ENTRADOS POR FRONTERAS CON DESTINO A LA COMUNIDAD DE MADRID .

Febrero 2016 (INE-FRONTUR)



[www.turismomadrid.es](http://www.turismomadrid.es)

[www.madrid.org/turismo](http://www.madrid.org/turismo)

@ turismomadrid

[facebook.com/turismomadrid](https://facebook.com/turismomadrid)



□ Durante el pasado mes de febrero la región madrileña ha recibido un total de **333.183** turistas extranjeros entrados por fronteras, lo que supone un incremento de la tasa de variación anual respecto del mes de febrero de 2015 del **11,99 %**.



**GASTO TURÍSTICO DE LOS VIAJEROS  
ENTRADOS POR FRONTERAS CON  
DESTINO A LA COMUNIDAD DE MADRID  
ENERO de 2016 (INE-EGATUR)**



[www.turismomadrid.es](http://www.turismomadrid.es)  
[www.madrid.org/turismo](http://www.madrid.org/turismo)  
[@ turismomadrid](https://www.facebook.com/turismomadrid)  
[facebook.com/turismomadrid](https://www.facebook.com/turismomadrid)

- ❑ La Comunidad de Madrid cerró el mes de febrero con un importante aumento del **gasto total** de los turistas internacionales respecto del mismo mes del año anterior. El gasto total alcanza los 419 millones de euros, siendo el incremento del 14,98%. En cuanto al **gasto medio por turista**, la cifra es de 1.257 euros por viaje, lo que supone un incremento del 2,67% respecto de febrero del año anterior. En cuanto al **gasto medio diario**, éste asciende a 231 euros gastados por cada turista diariamente, lo que supone un **incremento del 28%** respecto del mismo período del año anterior.
- ❑ Los datos ponen de manifiesto que la Comunidad de Madrid presenta el gasto medio por turista y el gasto medio diario más elevado de todas las Comunidades Autónomas.
- ❑ En este mes de enero se ha producido un importante descenso de la **duración media del viaje** a la Comunidad de Madrid, concretamente, de un 21,33%. Así, el número de pernoctaciones en todo tipo de alojamientos en la Comunidad de Madrid se sitúa por encima de los 1,7 millones, lo que implica un descenso respecto de febrero de 2015 de un 11,79 %.