

**VIAJEROS ALOJADOS EN
ESTABLECIMIENTOS HOTELEROS DE LA
COMUNIDAD DE MADRID.
Septiembre de 2015 (INE-EOH)**



MADRID

www.turismomadrid.es

www.madrid.org/turismo

@ turismomadrid

[facebook.com/turismomadrid](https://www.facebook.com/turismomadrid)



- ❑ En Septiembre de 2015, la Comunidad de Madrid ha alojado un total de 1.030.581 viajeros en establecimientos hoteleros, un crecimiento del 8,62% más sobre el mismo mes del año anterior. Frente a la media nacional que ha crecido un 4,06%. **El mejor mes de Septiembre desde que se analiza estadísticamente la ocupación hotelera.**
- ❑ Madrid es en Septiembre, **la cuarta Región con más viajeros alojados**, tras Cataluña, Andalucía y Baleares .
- ❑ Las regiones que más viajeros nacionales alojados en nuestros hoteles han emitido fueron: Andalucía, con el 16,04%, Cataluña, con el 12,90% y Valencia, 9,18%
- ❑ Si tomamos Madrid como **punto turístico**, sigue siendo **el primero del estado con mayor número total de viajeros alojados** y en mayor número de pernoctaciones totales de todo el Estado.
- ❑ Durante el mes de Septiembre, la cifra de **pernoctaciones realizadas** en total por los turistas alojados en hoteles madrileños fue de 2.021.939 , un 7,32 superior a la de Septiembre de 2014

**VIAJEROS ALOJADOS EN
ESTABLECIMIENTOS HOTELEROS DE LA
COMUNIDAD DE MADRID.
Septiembre de 2015 (INE-EOH)**



MADRID

www.turismomadrid.es

www.madrid.org/turismo

@ turismomadrid

[facebook.com/turismomadrid](https://www.facebook.com/turismomadrid)



- ❑ El número de pernoctaciones realizadas por los alojados españoles y extranjeros han arrojado los siguientes porcentajes de crecimiento, un 11,70% en el caso de los nacionales y el 3,81%, en el de los extranjeros, en comparación con el mismo mes del año anterior.
- ❑ La **estancia media** se situó en 1,96 días por viajero, un 1,51% menos que la del mismo mes del año anterior.
- ❑ El **grado de ocupación por plazas** hoteleras creció en Septiembre un 8,48%, ocupándose el 64% de las mismas. Igual sucede con la ocupación por habitaciones, que crece un 6,7% más que en Septiembre de 2014 con el % de las habitaciones ocupadas.
- ❑ En cuanto a los 8 primeros meses, hemos recibido un total de 8.275.329 turistas, lo que supone un notable incremento de 8,73%, continuando con la tendencia positiva en la llegada de turistas alojados en hoteles.

MADRID**MADRID**
www.turismomadrid.es
www.madrid.org/turismo
[@turismomadrid](https://www.instagram.com/turismomadrid)
[facebook.com/turismomadrid](https://www.facebook.com/turismomadrid)

VIAJEROS ALOJADOS EN ESTABLECIMIENTOS HOTELEROS DE LA COMUNIDAD DE MADRID. Septiembre de 2015



		diferencia	Tasa interanual %	
Número de Turistas	1.030.581	81.827	8,62	4,06
Residentes en España	547.136	55.516	11,29	5,06
Residentes en el Extranjero	483.445	26.311	5,76	3,22
Número de Pernoctaciones	2.021.939	137.938	7,32	2,66
Residentes en España	935.735	98.047	11,70	3,70
Residentes en el Extranjero	1.086.204	39.891	3,81	2,19
Estancia Media	1,96	-0,03	-1,51	-1,61
Grado de Ocupación				
Por plazas	63,96	5,00	8,48	2,78
Por plazas en fin de semana	73,38	4,61	6,70	2,64
Por habitaciones	76,67	4,61	6,70	2,53



MADRID



www.turismomadrid.es

www.madrid.org/turismo

@ turismomadrid

facebook.com/turismomadrid

**VIAJEROS ALOJADOS EN ESTABLECIMIENTOS
HOTELEROS DE LA COMUNIDAD DE MADRID.
Enero-Septiembre de 2015**



		diferencia	Tasa interanual %	
Número de Turistas	8.275.329	664.413	8,73	5,54
Residentes en España	4.558.337	331.747	7,85	6,17
Residentes en el Extranjero	3.716.992	332.667	9,83	4,91
Número de Pernoctaciones	16.114.110	1.409.729	9,59	3,84
Residentes en España	7.811.102	585.043	8,10	5,97
Residentes en el Extranjero	8.303.007	824.684	11,03	2,68
Estancia Media	1,95	0,02	0,86	-1,61
Grado de Ocupación				
Por plazas	55,70	4,85	9,54	3,98
Por plazas en fin de semana	64,34	4,97	8,38	4,76
Por habitaciones	65,73	4,57	7,47	4,21









MADRID



www.turismomadrid.es
www.madrid.org/turismo
 @ turismomadrid
facebook.com/turismomadrid

VIAJEROS ALOJADOS EN ESTABLECIMIENTOS HOTELEROS DE LA COMUNIDAD DE MADRID, SEGÚN PRINCIPAL PAÍS DE RESIDENCIA. Septiembre de 2015

		Nº TURISTAS	Diferencia	Variación %
	Italia	32.262	3.055	10,46
	Francia	28.171	28.171	98,92
	Reino Unido	41.302	6.225	17,75
	Alemania	27.779	585	2,15
	Estados Unidos	61.923	5.674	10,09
	Portugal	21.300	2.737	14,74



MADRID



www.turismomadrid.es

www.madrid.org/turismo

@ turismomadrid

facebook.com/turismomadrid

VIAJEROS ALOJADOS EN ESTABLECIMIENTOS HOTELEROS DE LA COMUNIDAD DE MADRID SEGÚN PRINCIPAL PAÍS DE RESIDENCIA . Enero-Septiembre de 2015

	Nº TURISTAS	Diferencia	Variación %
 Italia	268.859	38.449	16,69
 Francia	256.175	24.246	10,45
 Reino Unido	290.995	27.050	10,25
 Alemania	206.836	20.634	11,08
 Estados Unidos	459.981	50.035	12,21
 Portugal	175.510	5.577	3,28