

VIAJEROS ALOJADOS EN ESTABLECIMIENTOS HOTELEROS DE LA COMUNIDAD DE MADRID. Junio de 2015 (INE-EOH)



MADRID

www.turismomadrid.es
www.madrid.org/turismo
@ turismomadrid
[facebook.com/turismomadrid](https://www.facebook.com/turismomadrid)




- ❑ En junio de 2015, la Comunidad de Madrid establecimientos hoteleros, un crecimiento del **6,48% más** sobre el mismo mes del año anterior. **El mejor mes de junio** desde que se analiza estadísticamente la ocupación hotelera.
- ❑ En España, los viajeros alojados crecieron un **4,37%**, hasta los **9.434.356** ; los viajeros extranjeros mostraron un incremento del **2,52%** y los españoles un **6,45%** .
- ❑ Madrid es en junio, **la cuarta Región con más viajeros alojados**, tras Cataluña, Andalucía y Baleares.
- ❑ Las regiones que más viajeros nacionales alojados en nuestros hoteles han emitido fueron: **Andalucía**, con el **15,82%**, **Cataluña**, con el **11,4%**, **Valencia**, **8,3%** y el País Vasco con el **6,5%**.
- ❑ Si tomamos Madrid como **punto turístico**, sigue siendo un mes más, **el primero del estado con mayor número total de viajeros alojados** y el segundo en mayor número de pernoctaciones totales de todo el Estado.
- ❑ Durante el mes de junio, la cifra de **pernoctaciones realizadas** en total por los turistas alojados en hoteles madrileños fue de **1.886.146**, un **7,47%** superior a la de junio de 2014. El número de pernoctaciones realizadas por los alojados españoles y extranjeros han arrojado los siguientes porcentajes de crecimiento, un **4%** en el caso de los nacionales y el **10,8%**, en el de los extranjeros, en comparación con el mismo mes del año anterior.
- ❑ La **estancia media** se situó en **1,92** días por viajero, un **1,05%** más que la del mismo mes del año anterior.
- ❑ El **grado de ocupación por plazas** hoteleras ,creció en junio un **7,1%**, ocupándose el **59%** de las mismas. Igual sucede con la ocupación por habitaciones, que crece un **8,1%** más que en junio de 2014 con el **71,6%** de las habitaciones ocupadas.
- ❑ En cuanto a los **índices de rentabilidad** del sector hotelero, en el pasado mes de junio, la Comunidad de Madrid **aumentó** la tarifa media diaria de sus establecimientos hoteleros un **6,3 de tasa interanual** sobre junio de 2014. Dicha tarifa ha sido de un importe de **79,9 euros (ADR)**. En relación a los ingresos por habitación disponible (**REVPAR**), **Madrid sube** en junio una tasa interanual de **15,2**, llegando a los **57,2 euros** por habitación.

MADRID**MADRID**

www.turismomadrid.es
www.madrid.org/turismo
 @ turismomadrid
facebook.com/turismomadrid

VIAJEROS ALOJADOS EN ESTABLECIMIENTOS HOTELEROS DE LA COMUNIDAD DE MADRID. Junio de 2015



		diferencia	Tasa interanual %	
Número de Turistas	982.118	59.763	6,48	4,37
Residentes en España	534.343	20.135	3,92	6,45
Residentes en el Extranjero	447.775	39.628	9,71	2,52
Número de Pernoctaciones	1.886.146	131.094	7,47	1,57
Residentes en España	893.798	34.414	4,00	6,28
Residentes en el Extranjero	992.348	96.680	10,79	-0,58
Estancia Media	1,92	0,02	1,05	-2,69
Grado de Ocupación				
Por plazas	59,01	3,91	7,10	-0,69
Por plazas en fin de semana	67,21	4,15	6,58	2,65
Por habitaciones	71,64	5,37	8,10	3,19

Fuente: EOH (INE)




MADRID



www.turismomadrid.es
www.madrid.org/turismo
 @ turismomadrid
facebook.com/turismomadrid

VIAJEROS ALOJADOS EN ESTABLECIMIENTOS HOTELEROS DE LA COMUNIDAD DE MADRID. Enero-Junio de 2015



		diferencia	Tasa interanual %	
Número de Turistas	5.425.870	459.502	9,25	5,67
Residentes en España	3.045.652	229.350	8,14	6,59
Residentes en el Extranjero	2.380.218	230.153	10,70	4,71
Número de Pernoctaciones	10.554.123	957.281	9,97	3,3
Residentes en España	5.222.277	399.446	8,28	6,48
Residentes en el Extranjero	5.331.846	557.835	11,68	1,59
Estancia Media	1,94	0,02	0,87	-2,22
Grado de Ocupación				
Por plazas	54,43	3,52	7,09	1,58
Por plazas en fin de semana	64,37	5,38	9,12	2,66
Por habitaciones	65,80	4,75	7,78	3,19

Fuente: EOH (INE)









MADRID

www.turismomadrid.es
www.madrid.org/turismo
 @ turismomadrid
[facebook.com/turismomadrid](https://www.facebook.com/turismomadrid)



VIAJEROS ALOJADOS EN ESTABLECIMIENTOS HOTELEROS DE LA COMUNIDAD DE MADRID SEGÚN PRINCIPAL PAÍS DE RESIDENCIA. Junio de 2015

		Nº TURISTAS	Diferencia	Variación %
	Italia	26.824	3.287	13,96
	Francia	28.050	3.262	13,16
	Reino Unido	35.912	1.585	4,62
	Alemania	22.983	-1.080	-4,49
	Estados Unidos	69.871	2.416	3,58
	Portugal	17.355	-148	-0,85

Fuente: EOH (INE)

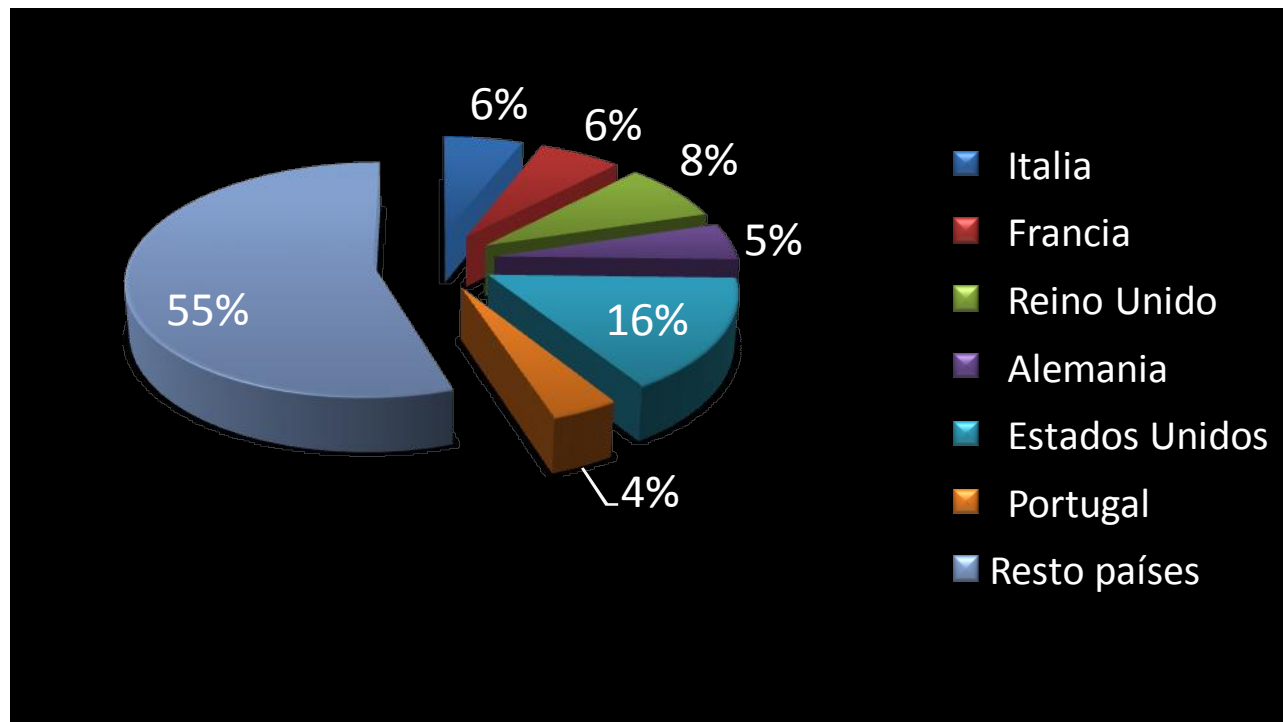


MADRID



www.turismomadrid.es
www.madrid.org/turismo
@ turismomadrid
facebook.com/turismomadrid

DISTRIBUCIÓN PORCENTUAL DE LOS VIAJEROS EXTRANJEROS ALOJADOS EN ESTABLECIMIENTOS HOTELEROS DE LA COMUNIDAD DE MADRID SEGÚN PRINCIPALES PAISES DE RESIDENCIA. Junio de 2015











MADRID



www.turismomadrid.es
www.madrid.org/turismo
 @ turismomadrid
facebook.com/turismomadrid

VIAJEROS ALOJADOS EN ESTABLECIMIENTOS HOTELEROS DE LA COMUNIDAD DE MADRID SEGÚN PRINCIPAL PAÍS DE RESIDENCIA . Enero-Junio de 2015

		Nº TURISTAS	Diferencia	Variación %
	Italia	180.987	31.705	21,24
	Francia	162.962	15.076	10,19
	Reino Unido	187.811	12.993	7,43
	Alemania	135.892	11.650	9,38
	Estados Unidos	288.857	30.866	11,96
	Portugal	114.184	3.094	2,79

Fuente: EOH (INE)

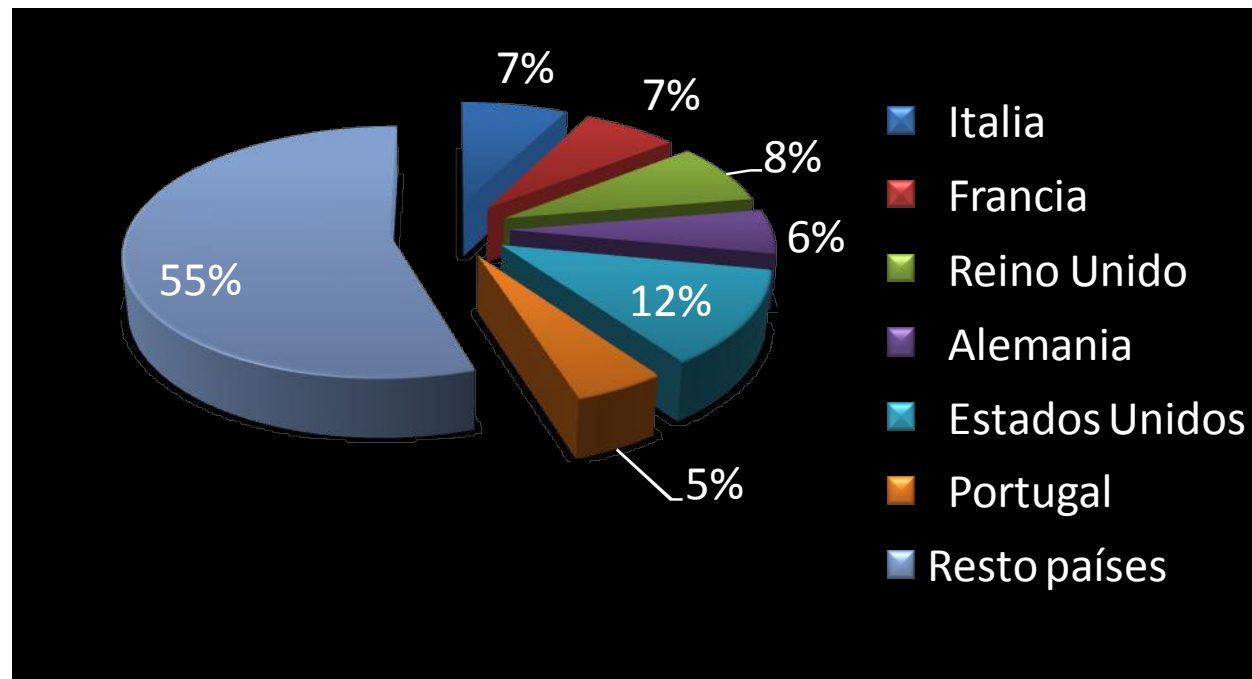


MADRID



www.turismomadrid.es
www.madrid.org/turismo
@ turismomadrid
facebook.com/turismomadrid

**DISTRIBUCIÓN PORCENTUAL DE LOS VIAJEROS ALOJADOS EN ESTABLECIMIENTOS HOTELEROS DE LA COMUNIDAD DE MADRID SEGÚN PRINCIPALES PAISES DE RESIDENCIA
Enero-junio de 2015**





MADRID



www.turismomadrid.es
www.madrid.org/turismo
 @ turismomadrid
[facebook.com/turismomadrid](https://www.facebook.com/turismomadrid)

TOTAL DE VIAJEROS ALOJADOS EN ESTABLECIMIENTOS HOTELEROS DE LAS PRINCIPALES COMUNIDADES AUTÓNOMAS. Junio de 2015

	TOTAL	VAR. INTERANUAL %
Cataluña	1.841.799	0,62
Andalucía	1.705.185	6,88
Baleares	1.377.492	0,09
Madrid	982.118	6,48
Valencia	766.706	7,53
Canarias	664.740	6,33
Galicia	433.377	0,60
Castilla y León	405.469	5,96
País Vasco	245.746	18,70
Castilla la Mancha	169.850	5,39
Resto CC.AA	841.874	0,64

Fuente: EOH (INE)

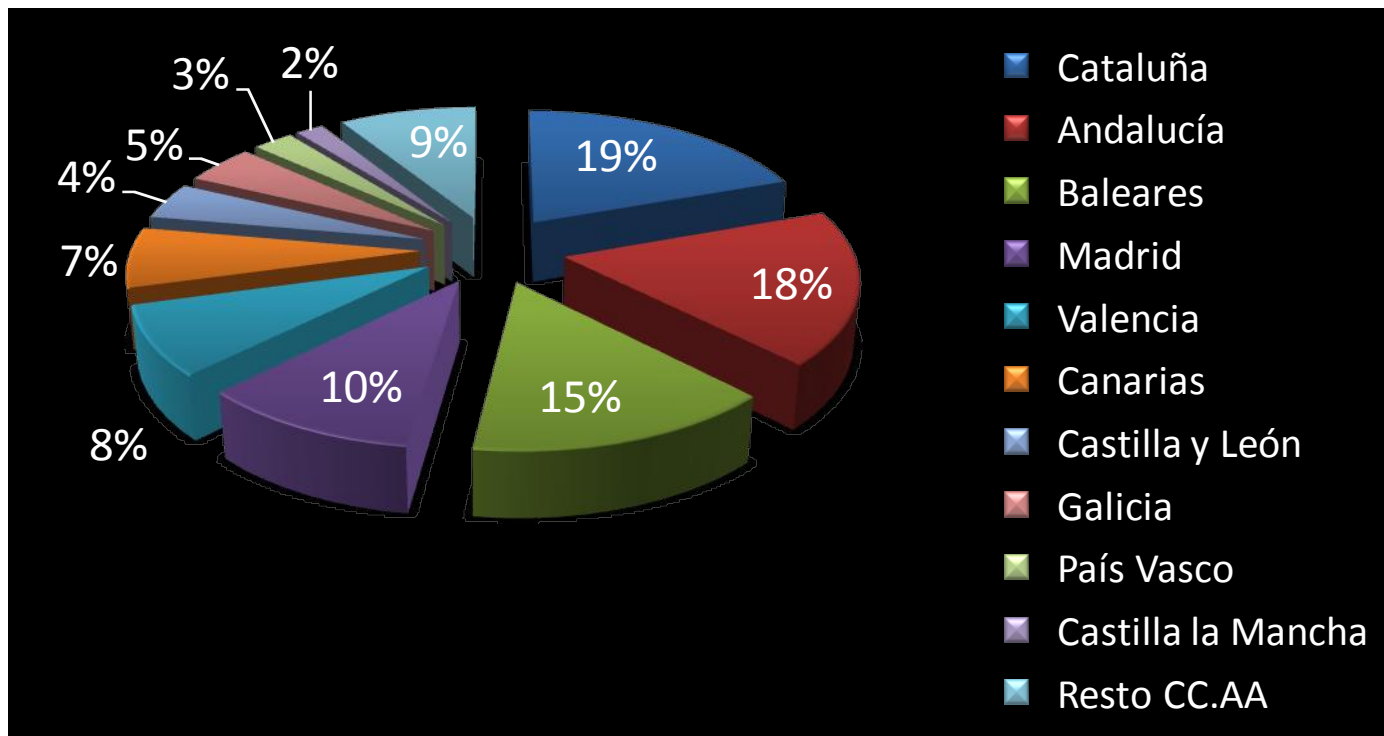


MADRID



www.turismomadrid.es
www.madrid.org/turismo
@ turismomadrid
facebook.com/turismomadrid

DISTRIBUCIÓN PORCENTUAL DEL TOTAL DE VIAJEROS ALOJADOS EN ESTABLECIMIENTOS HOTELEROS DE LAS PRINCIPALES COMUNIDADES AUTÓNOMAS. Junio de 2015





MADRID

www.turismomadrid.es
www.madrid.org/turismo
 @ turismomadrid
[facebook.com/turismomadrid](https://www.facebook.com/turismomadrid)



TOTAL DE VIAJEROS ALOJADOS EN ESTABLECIMIENTOS HOTELEROS DE LAS PRINCIPALES COMUNIDADES AUTÓNOMAS. Enero-Junio de 2015

	TOTAL	VAR. INTERANUAL %
Cataluña	7.840.976	5,44
Andalucía	7.618.666	6,07
Madrid	5.425.870	9,25
Canarias	4.081.790	-0,27
Valencia	3.539.685	6,63
Baleares	3.345.819	2,81
Castilla y León	1.939.116	7,17
Galicia	1.602.948	12,42
País Vasco	1.157.123	7,44
Castilla la Mancha	908.238	1,70
Resto CC.AA	3.991.394	5,92

Fuente: EOH (INE)

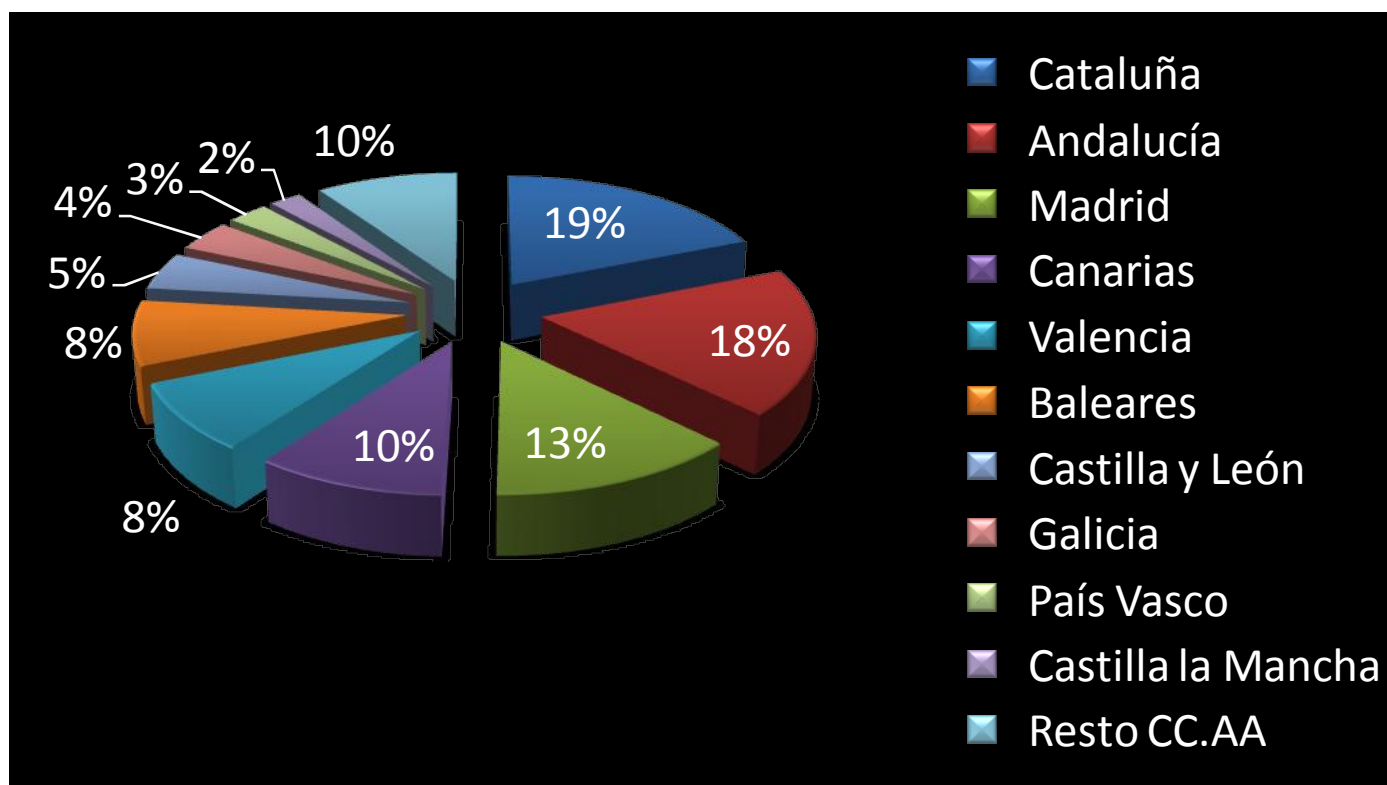


MADRID



www.turismomadrid.es
www.madrid.org/turismo
@ turismomadrid
facebook.com/turismomadrid

DISTRIBUCIÓN PORCENTUAL DE LOS VIAJEROS ALOJADOS EN ESTABLECIMIENTOS HOTELEROS DE LAS COMUNIDADES AUTÓNOMAS. Enero-Junio de 2015





MADRID

www.turismomadrid.es

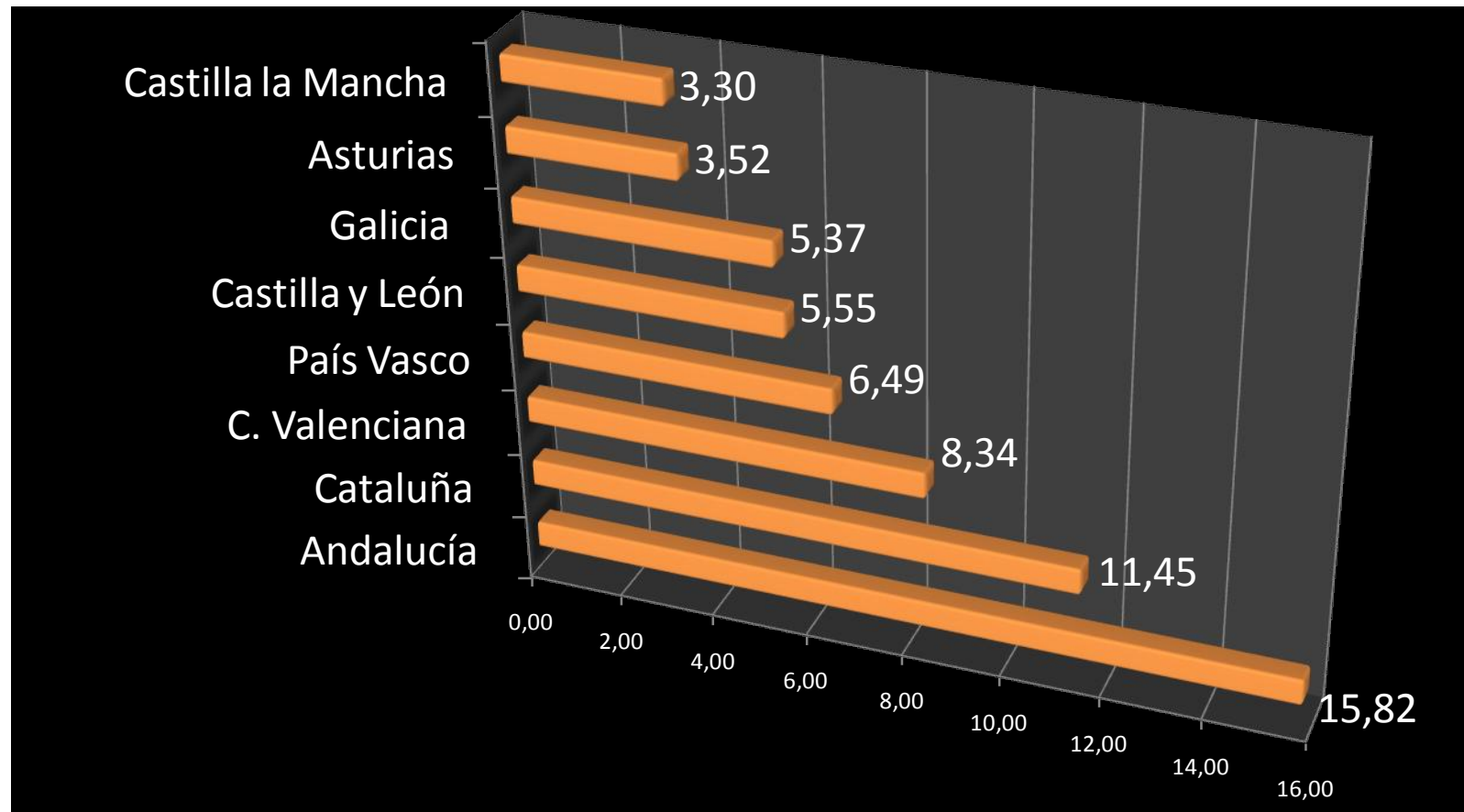
www.madrid.org/turismo

@ turismomadrid

facebook.com/turismomadrid



DISTRIBUCIÓN PORCENTUAL DE LOS VIAJEROS NACIONALES QUE SE ALOJARON EN ESTABLECIMIENTOS HOTELEROS DE LA COMUNIDAD DE MADRID POR PRINCIPAL COMUNIDAD AUTÓNOMA DE ORIGEN. Junio 2014



Fuente: EOH (INE)